

Inventering av socialtjänstens insatser

Analysresultat för sex verksamhetsområden
December 2021

Innehåll

- 1 Arbetets bakgrund och syfte
- 2 Övergripande insikter
- 3 Resultat för verksamhetsområde äldre
- 4 Resultat för verksamhetsområde barn och unga
- 5 Resultat för verksamhetsområde funktionshinder
- 6 Resultat för verksamhetsområde missbruk och beroende
- 7 Resultat för verksamhetsområde socialpsykiatri
- 8 Resultat för verksamhetsområde våld i nära relationer

1

Arbetets bakgrund och syfte



Utredningen om Framtidens socialtjänst ger förslag på en ny socialtjänstlag

Ny socialtjänstlag

I augusti 2020 lämnade utredningen Framtidens socialtjänst in sitt slutbetänkande till Socialdepartementet, med förslag på en "Hållbar socialtjänst – En ny socialtjänstlag" (SOU 2020:47).

Exempel på förslag:

- Att en eller flera insatser kan tillhandahållas utan föregående individuell behovsprövning
- Att verksamhet inom socialtjänsten bedrivs i överensstämmelse med vetenskap och beprövad erfarenhet

Sammantaget skulle förslaget till en ny socialtjänstlag innebära en omställning av socialtjänstens organisering, arbetssätt och metoder.



Som förberedelse inför kommande lagförslag har SKR genomfört denna inventering av socialtjänstinsatser

Denna kartläggning innebär den första sammanställningen av insatser inom socialtjänsten

- SKR arbetar på olika sätt för att stötta kommunerna inför kommande lagförslag.
- Utifrån kommande lagförslag har det funnits ett behov av att kartlägga vilka insatser som ges i socialtjänsten idag, hur dessa ges och vilka insatser kommunerna eventuellt skulle vilja kunna erbjuda invånarna utan biståndsbeslut vid en eventuell lagändring.
- Det har fram tills denna kartläggning inte funnits någon överblick över vilka insatser som ges inom socialtjänsten.



Arbetet har utgått ifrån tre frågeställningar

Kartläggningen har utgått ifrån tre frågeställningar där den första var av metodologisk karaktär och gav förutsättningar för de andra två:

1. **Vilka är de kända insatserna inom socialtjänsten och hur ska dessa kategoriseras för att kartläggningen ska kunna genomföras?**


Utifrån den första frågeställningen togs en enkät fram med syfte att besvara ytterligare två frågeställningar;

2. **Vilka insatser erbjuds inom var och en av Sveriges 290 kommuner och i vilken form erbjuds de?**
3. **Vilka önskemål finns bland kommunerna avseende att ge insatser utan biståndsbeslut i framtiden?**



Arbetet har genomförts i två delar

1. Sammanställning av insatser inom socialtjänsten



Per verksamhetsområde

- Barn och unga
- Äldre
- Funktionshinder
- Missbruk och beroende
- Socialpsykiatri
- Våld i nära relationer

Källor: SBU, Socialstyrelsen, RSS nätverken, IVO, kommuner

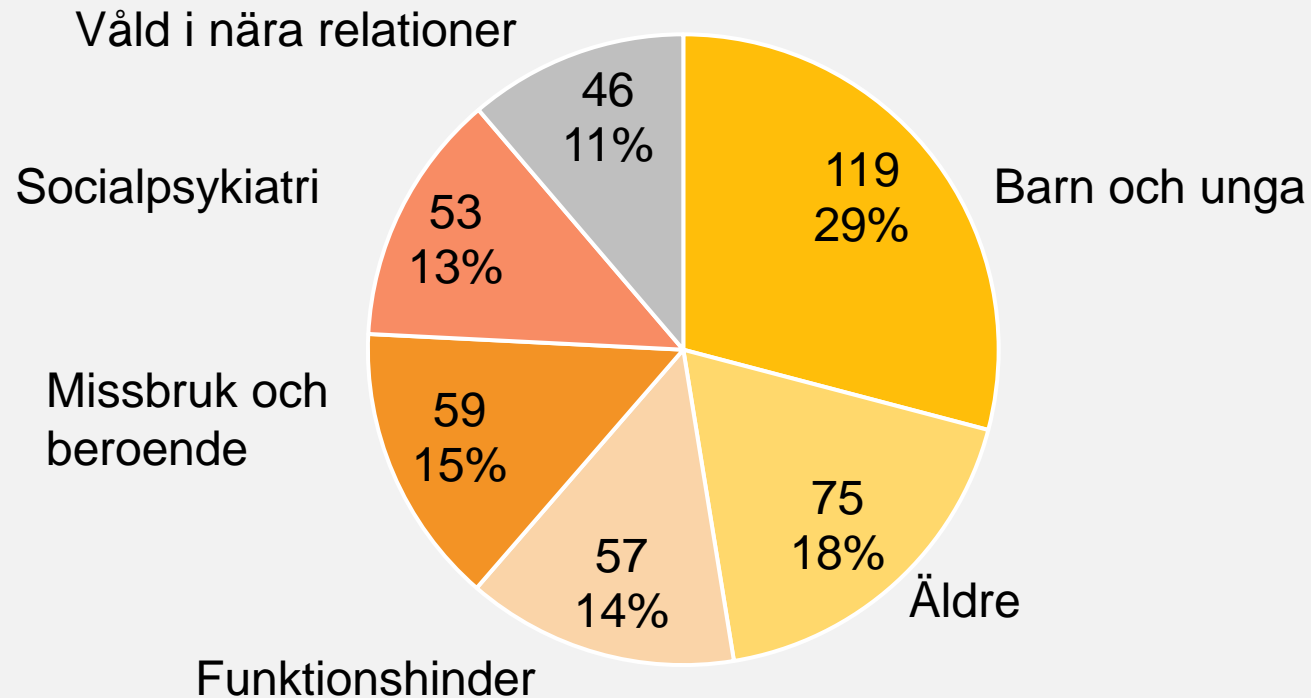
2. Enkäter – till landets kommuner

Insats	Har du genomfört denna insats någon gång under 2016-2020?	Har du genomfört denna insats någon gång under 2016-2020?	Har du genomfört denna insats någon gång under 2016-2020?	Har du genomfört denna insats någon gång under 2016-2020?	Har du genomfört denna insats någon gång under 2016-2020?
Acceptance and commitment therapy (ACT)	<input type="radio"/>	<input type="radio"/>	<input type="radio"/>	<input type="radio"/>	<input type="radio"/>
Råd- och stöd från socialsekreteraren	<input type="radio"/>	<input type="radio"/>	<input type="radio"/>	<input type="radio"/>	<input type="radio"/>
Aggression Replacement Training (ART)	<input type="radio"/>	<input type="radio"/>	<input type="radio"/>	<input type="radio"/>	<input type="radio"/>
Barn- (mis)bruksvård (BRV)	<input type="radio"/>	<input type="radio"/>	<input type="radio"/>	<input type="radio"/>	<input type="radio"/>
Bekymringsamtal - orosamtal, Förstärkningsamtal, kontaktsamtal	<input type="radio"/>	<input type="radio"/>	<input type="radio"/>	<input type="radio"/>	<input type="radio"/>
Böjen	<input type="radio"/>	<input type="radio"/>	<input type="radio"/>	<input type="radio"/>	<input type="radio"/>
BRA (barns rätt) som anhöriga - samtal	<input type="radio"/>	<input type="radio"/>	<input type="radio"/>	<input type="radio"/>	<input type="radio"/>
Children are people too (CAP)	<input type="radio"/>	<input type="radio"/>	<input type="radio"/>	<input type="radio"/>	<input type="radio"/>
Ersta Mindpunkters barnprogram	<input type="radio"/>	<input type="radio"/>	<input type="radio"/>	<input type="radio"/>	<input type="radio"/>
Ett nytt vård- och omsorgssamtal	<input type="radio"/>	<input type="radio"/>	<input type="radio"/>	<input type="radio"/>	<input type="radio"/>
Interpersonell psykoterapi (IPP)	<input type="radio"/>	<input type="radio"/>	<input type="radio"/>	<input type="radio"/>	<input type="radio"/>
Kognitiv beteendeterapi (KBT)	<input type="radio"/>	<input type="radio"/>	<input type="radio"/>	<input type="radio"/>	<input type="radio"/>

Drygt 400 möjliga insatser identifierades i sammanställningen

Antal insatser per verksamhetsområde

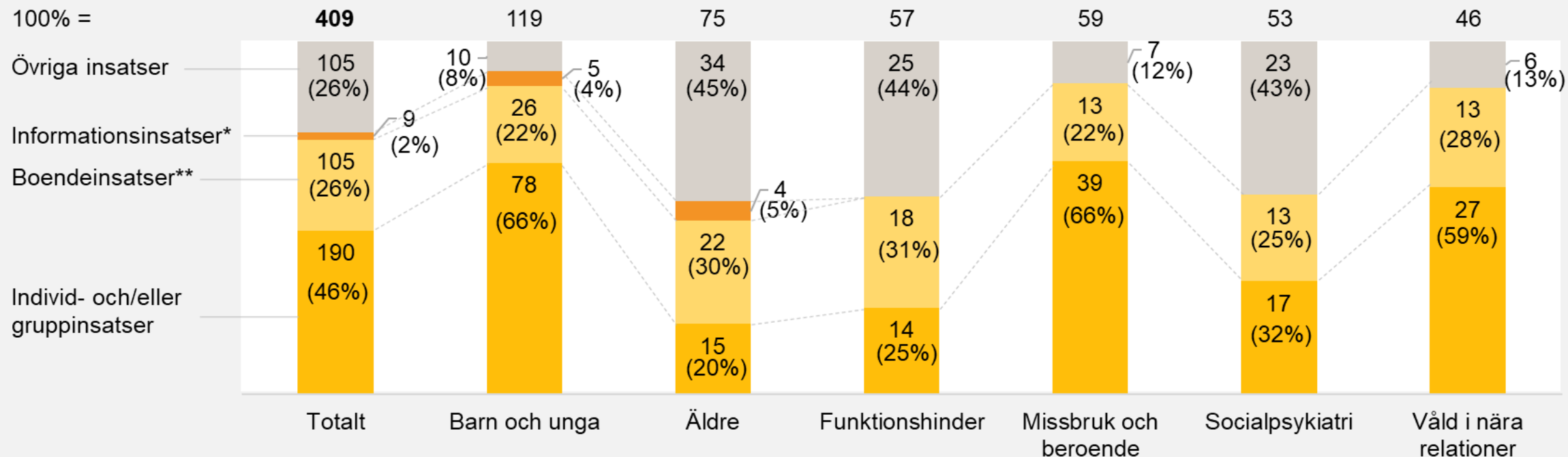
100% = 409 insatser



Fördelning av insatser per verksamhetsområde

Insatser fördelade per kategori och verksamhetsområde

Antal (%)



* Informations- och utbildningsinsatser

** Boendeinsatser / placeringsinsatser / boendeformer/insatser i boendet / insatser under placering

Sammanställningen över kartlagda insatser låg till grund för de sex enkäter som skickades till kommunerna

Enkäter togs fram för sex olika verksamhetsområden:

- *Barn och unga*
- *Äldre*
- *Funktionshinder*
- *Missbruk och beroende*
- *Socialpsykiatri*
- *Våld i när relationer*

Enkäterna syftade till att inventera vilka av de kartlagda insatserna som kommunerna erbjudits till invånarna åren 2016-2020. Kommunerna fick även besvara vilka insatser som givits fysiskt/digitalt, i kommunal/enskild regi samt vilka som getts med/utan biståndsbeslut. Slutligen fick kommunerna besvara om de vid en framtida lagändring skulle vilja ge insatser utan biståndsbeslut.

Enkäterna skickades till samtliga kommuner i Sverige, samt Stockholms stadsdelsområden, 1 oktober 2021. Såväl kommunerna som stadsdelsområdena benämns genomgående som kommuner i denna rapport. Kommunerna hade sex veckors svarstid.

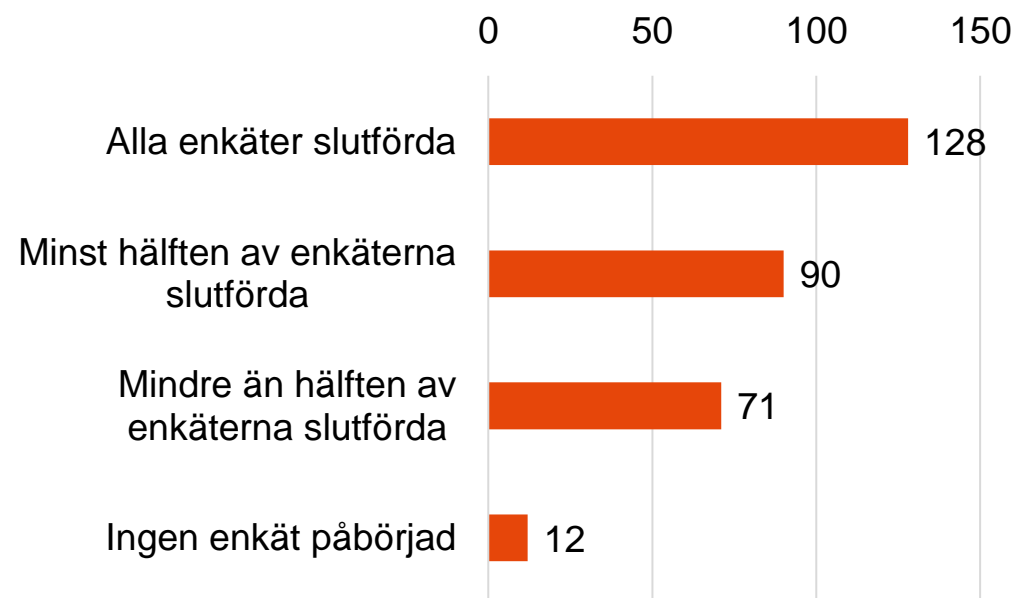
Not: Kartläggningen syftar till att få en översikt över alla typer av insatser som ges av kommunerna utifrån socialtjänstlagen (2001:453), utom försörjningsstöd och arbetsmarknadspolitiska åtgärder. Insatser enligt lag (1993:387) om stöd och service till vissa funktionshindrade omfattas inte.

The image shows three overlapping screenshots of survey forms from 'Sveriges Kommuner och Regioner'. The top form is titled 'Enkät om insatser i socialtjänsten - verksamhetsområde barn och unga'. The middle form is titled '1. Kartläggning av insatser som har getts 2016 - 2020' and contains a table for 'Individ- och/eller gruppinsatser' with columns for 'Ja', 'Ja, en lokal variant', 'Nej', and 'Vet ej'. The bottom form is titled 'Följfrågor för de insatser ni angivit att ni genomfört någon gång under åren 2016-2020' and contains a table for 'Individ- och/eller gruppinsatser' with columns for 'Har inte beaktats', 'Vad har beaktats', 'I vilken form har insatser genomförts', and 'Har insatser genomförts för utvalda personer under 2016-2020?'.

En majoritet av Sveriges kommuner besvarade enkäten

- Svarefrekvensen för enkäten har varit hög och en majoritet av kommunerna har inkommit med svar.
- Varje enkät har besvarats av omkring 200 kommuner och totalt har 128 kommuner slutfört samtliga sex enkäter.
- Den enkät som besvarats av minst antal kommuner är verksamhetsområde funktionshinder med 200 slutförda enkäter, eller 67 procent av samtliga kommuner. Enkäten för verksamhetsområde äldre har besvarats av flest kommuner där 232, eller 77 procent, av samtliga kommuner slutfört hela enkäten.

Översikt över inkomna enkätsvar



Källa: Enkät: Kartläggning av socialtjänstens insatser i Sveriges kommuner (2021)

2

Övergripande insikter



Vid analys av resultaten från de sex verksamhetsområdena framträder ett antal gemensamma teman



Det finns stora variationer i antal insatser som genomförs i kommunerna – oavsett verksamhetsområde. Variationerna är störst inom området barn och unga. Överlag genomförs fler insatser i storstäder och storstadsnära kommuner.



Majoriteten av insatserna genomförs i kommunal regi. Inom vissa verksamhetsområden är enskilda utförare vanligare, exv. inom våld i nära relationer. Det är också vanligare med enskilda utförare i storstäder eller storstadsnära kommuner.



Den sammanställning av insatser som genomförts fångar en stor del av insatsutbudet. Dock finns inom alla områden kommuner som anger att de ger ytterligare insatser. Andelen som ger ytterligare insatser är störst inom barn och unga (40 %).



Inom samtliga verksamhetsområden ges insatser utan biståndsbeslut. Andel insatser som enbart ges utan biståndsbeslut varierar mellan verksamhetsområden och är högst för äldre. En typ av insats som ofta ges utan biståndsbeslut är generella stödsamtal.



Relativt få insatser erbjuds endast digitalt. Dock ges en del av insatserna både i fysisk och digital form. Rådgivning och stöd eller stödsamtal utan särskild manual genomförs ofta i både fysisk och digital form.



Det finns en efterfrågan på att ge insatser utan biståndsbeslut givet en framtida lagändring. Andel kommuner som vill ge insatser utan biståndsbeslut är högst inom området barn och unga (81 %) och lägst inom området funktionshinder (45 %).

4

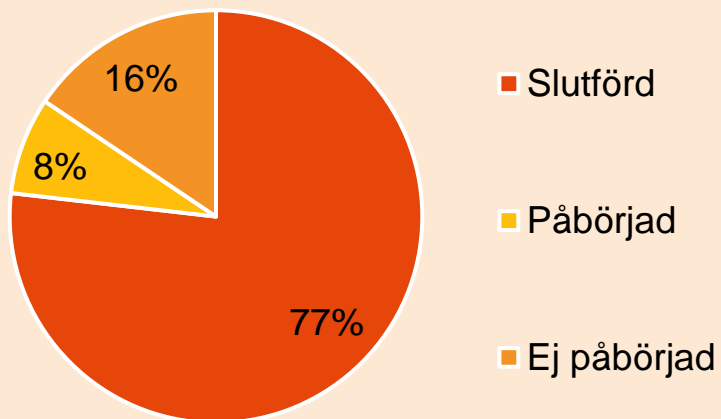
Resultat för verksamhetsområde äldre



Enkäten för verksamhetsområde äldre besvarades av 255 kommuner

Enkäten inom verksamhetsområde äldre besvarades av totalt 255 kommuner. Av dessa fullföljde 232 kommuner (77 %) hela enkäten.

Inkomna svar enkät äldre



Vid redovisning av resultat används de kategorier av insatser som ingick i enkäten:



Boendeformer / insatser i boendet: hemtjänst och hemtjänst-insatser



Boendeformer / insatser i boendet: boende och insatser i boendet



Individ- och/eller gruppinsatser: riktade till äldre



Individ- och/eller gruppinsatser: riktade till äldre och anhöriga



Individ- och/eller gruppinsatser: riktade till anhöriga



Utbildningsinsatser / informationsinsatser



Övriga insatser: hjälpmedel, välfärdsteknik m.m.



Övriga insatser: riktade till äldre



Övriga insatser: riktade till anhöriga

Insatsutbud

I snitt erbjuds över hälften av de kartlagda insatserna inom området äldre i kommunerna – 25 procent erbjuder även andra insatser

44

av de 75 kartlagda insatserna har i genomsnitt erbjudits inom området äldre 2016-2020

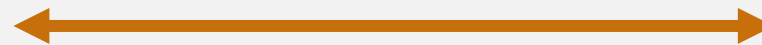


25 %

Av kommunerna uppger att de ger ytterligare insatser

17

av de 75 kartlagda insatserna erbjuds i den kommun som erbjuder minst antal insatser inom området äldre 2016-2020*



69

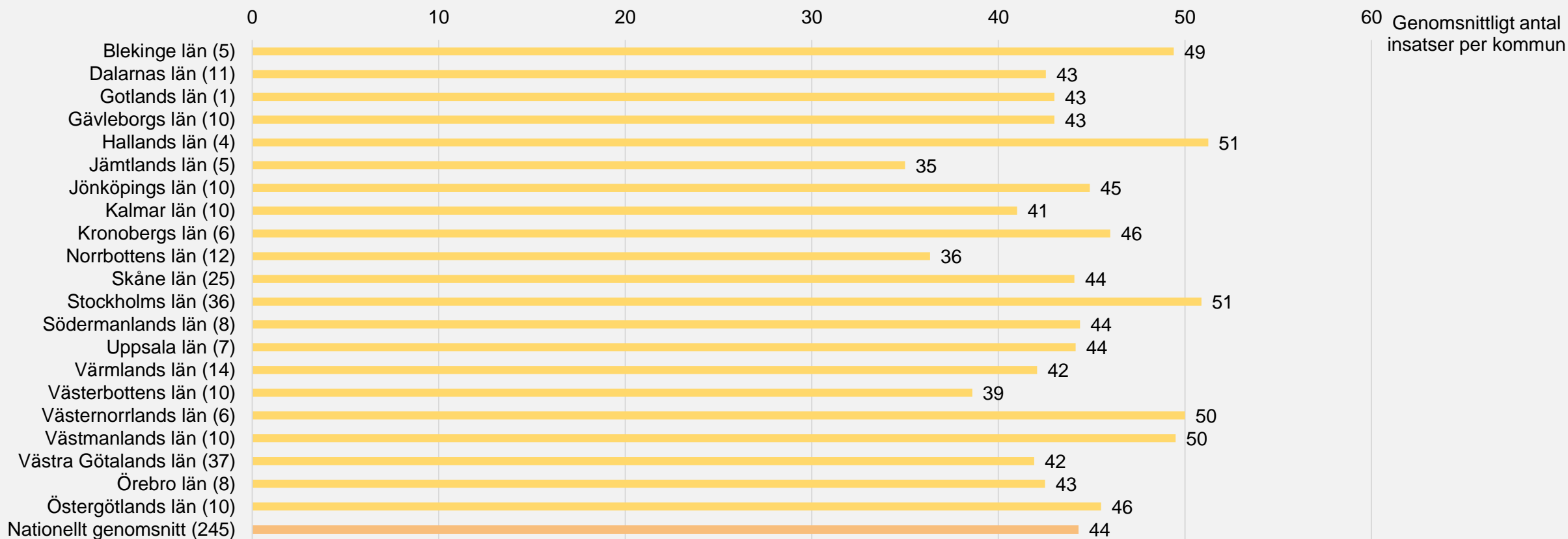
av de 75 kartlagda insatserna erbjuds i den kommun som erbjuder störst antal insatser inom området äldre 2016-2020

Källa: Enkät: Kartläggning av socialtjänstens insatser i Sveriges kommuner (2021)

* Av de kommuner som angett att de slutfört enkäten

Antal insatser som erbjuds i kommunerna inom området äldre varierar från 35 till 51 mellan länen

Genomsnittligt antal insatser inom området äldre som ges i respektive kommun uppdelat på län (Antal svarande kommuner i parentes för respektive län)

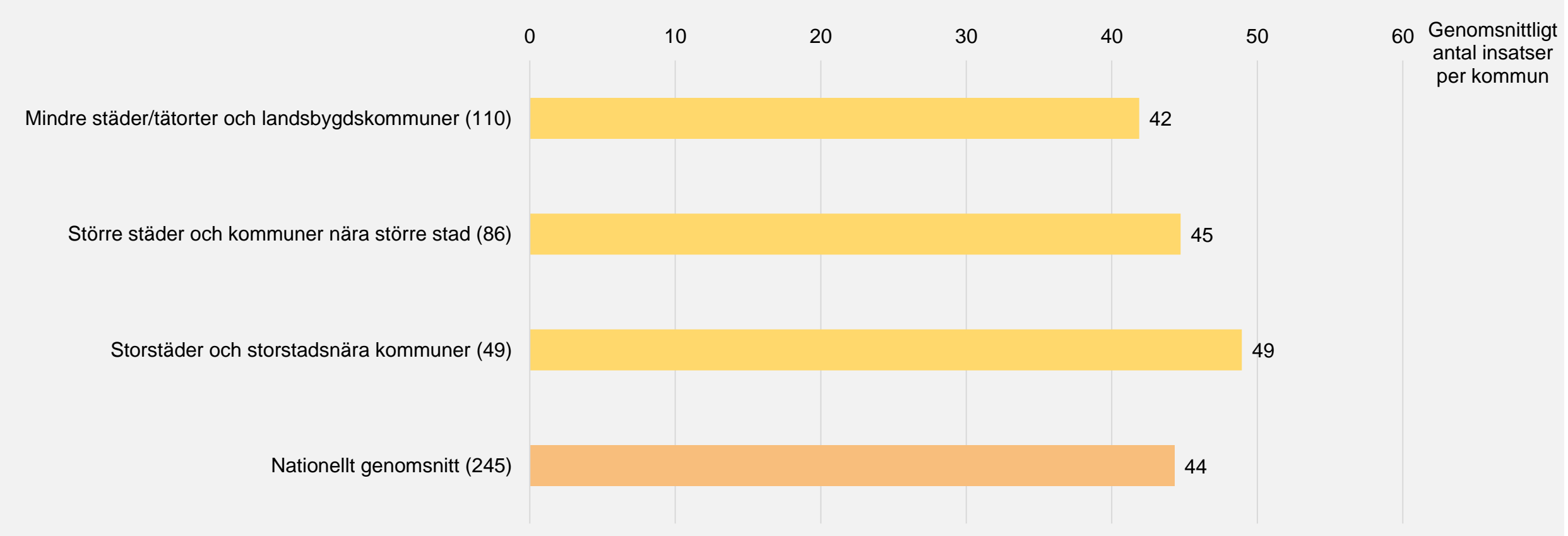


Not: Avser antal insatser som kommunerna uppgett att de erbjudit under åren 2016-2020 utifrån den lista av de 75 insatser som ingick i enkäten "Kartläggning av socialtjänstens insatser i Sveriges kommuner (2021)" för området äldre. 25 procent av kommunerna uppger att de erbjuder insatser utöver de som ingick i enkäten. Antal svarande kommuner anges i parentes för respektive län.

Källa: Enkät: Kartläggning av socialtjänstens insatser i Sveriges kommuner (2021)

I mindre städer/tätorter och landsbygdskommuner erbjuds i snitt sju färre insatser per kommun än i storstäder/storstadsnära kommuner

Genomsnittligt antal insatser inom området äldre som ges i respektive kommun uppdelat på huvudgrupp (Antal svarande kommuner i parentes för respektive grupp)













Not: Avser antal insatser som kommunerna uppgett att de erbjudit under åren 2016-2020 utifrån den lista av de 75 insatser som ingick i enkäten "Kartläggning av socialtjänstens insatser i Sveriges kommuner (2021)" för området äldre. 25 procent av kommunerna uppger att de erbjuder insatser utöver de som ingick i enkäten. Antal svarande kommuner anges i parentes för respektive län.

Källa: Enkät: Kartläggning av socialtjänstens insatser i Sveriges kommuner (2021)

De tio vanligaste av de kartlagda insatserna inom området äldre ges av över 95 procent av de svarande kommunerna

De tio vanligaste av de kartlagda insatserna











Insatser	Kategori	Andel kommuner som erbjuder insatsen	Antal kommuner som erbjuder insatsen	Antal kommuner som svarat
Särskilt boende, vård- och omsorgsboende		100%	245	245
Växelvård/ korttidsboende		100%	245	245
Hemtjänst		100%	245	245
Personliga omvårdnadsinsatser		100%	243	243
Hjälp vid måltid		99%	241	244
Tillsyn		99%	240	242
Trygghetslarm		100%	238	239
Avlösning i hemmet		99%	238	241
Avlösning genom korttidsboende, respite care, växelvård		98%	236	240
Särskilt boende, vård och omsorgsboende anpassat för personer med demenssjukdom		96%	235	244

Källa: Enkät: Kartläggning av socialtjänstens insatser i Sveriges kommuner (2021)

Not: Insatserna är ordnade efter hur många kommuner som erbjuder insatsen.

De tio minst vanliga av de kartlagda insatserna inom området äldre ges av 14 till 23 procent av de svarande kommunerna

De tio minst vanliga av de kartlagda insatserna

Insatser	Kategori	Andel kommuner som erbjuder insatsen	Antal kommuner som erbjuder insatsen	Antal kommuner som svarat
Hemtjänst, demensprofilerade hemtjänstlag/eller hemtjänstteam		23%	57	243
Generell familjerådgivning		23%	55	244
Biståndsbedömt trygghetsboende och /eller servicehus		22%	53	244
Relationsbaserat stödprogram tillsammans med person med demenssjukdom		21%	52	244
Stresshantering		21%	50	241
Psykosociala stödprogram i grupp för personer med demenssjukdom		20%	49	242
Rösthjälpmedel		21%	48	233
Stödprogram		19%	46	236
Äldre direkt		16%	37	237
Digitala bibliotek		14%	32	235

Källa: Enkät: Kartläggning av socialtjänstens insatser i Sveriges kommuner (2021)

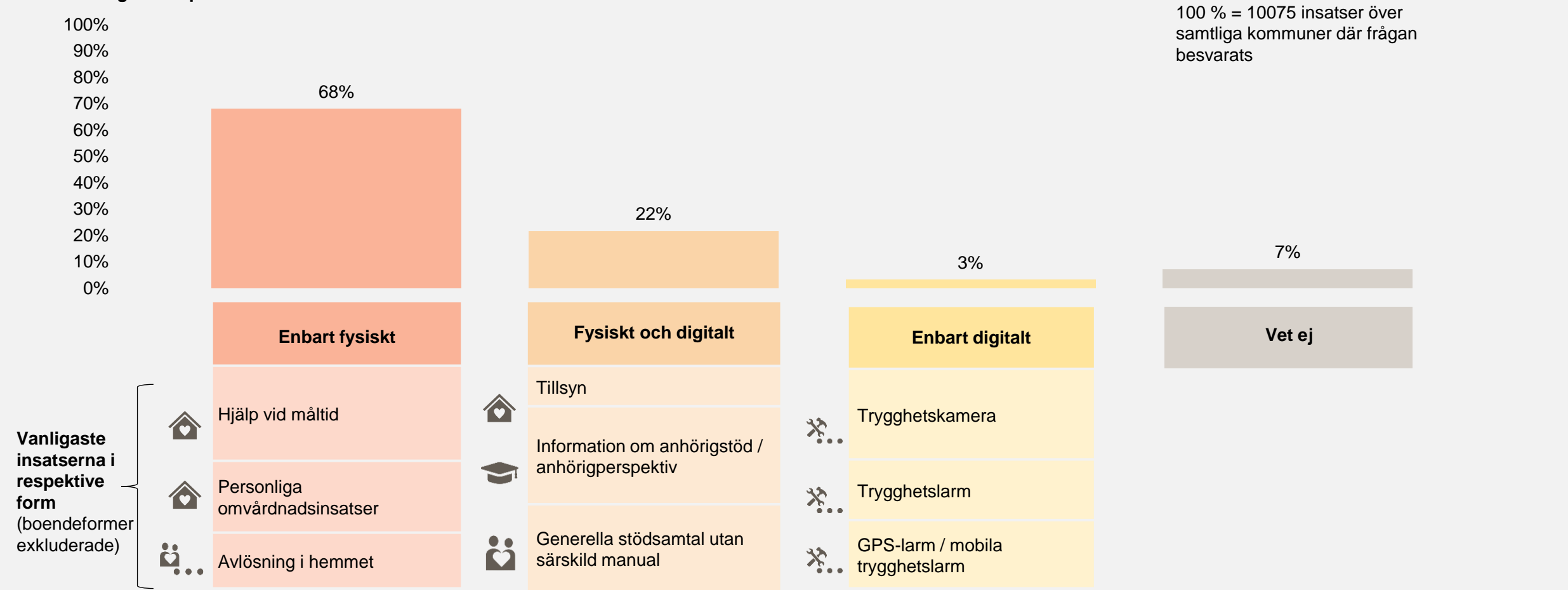
Not: Insatserna är ordnade efter hur många kommuner som erbjuder insatsen.

Fysiska och digitala insatser

Cirka 20 procent av alla insatser inom området äldre ges i både digital och fysisk form

Fördelning mellan fysiska och digitala insatser, samt de tre vanligaste insatserna i respektive kategori

Andel som ges i respektive form








Källa: Enkät: Kartläggning av socialtjänstens insatser i Sveriges kommuner (2021)






Översikt över de vanligaste insatserna som erbjuds i fysisk eller digital form inom området äldre

Insatser som oftast ges i enbart fysisk, både fysisk och digital eller enbart digital form






Vanligast fysisk form (boendeformer exkluderade)

	Insats	Andel fysisk form	Antal i fysisk form
	Hjälp vid måltid (231)	100%	230
	Personliga omvårdnadsinsatser (235)	97%	227
	Avlösning i hemmet (228)	99%	225
	Dagverksamhet anpassad för personer med demenssjukdom (221)	96%	212
	Matdistribution (219)	97%	212

Vanligast både fysisk och digital form

	Insats	Andel både fysisk och digital	Antal i både fysisk och digital
	Tillsyn (229)	67%	153
	Information om anhörigstöd / anhörigperspektiv (226)	64%	145
	Generella stödsamtal utan särskild manual (198)	59%	117
	Hemtjänst (238)	40%	96
	Generella stödinsatser till anhöriga till demenssjuka (179)	52%	93

Vanligast digital form

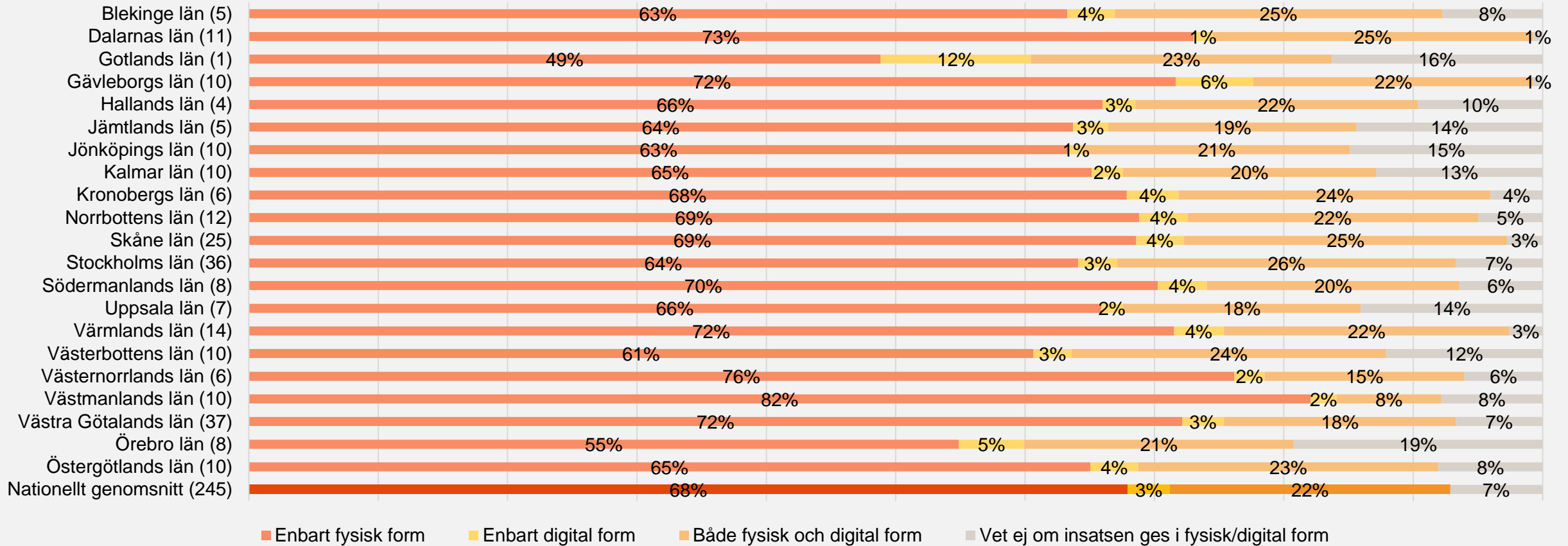
	Insats	Andel digital form	Antal i digital form
	Trygghetskamera (157)	56%	88
	Trygghetslarm (219)	21%	47
	GPS-larm / mobila trygghetslarm (171)	23%	40
	Fallsensorer (138)	23%	32
	Äldre direkt (30)	53%	16

Not: Antal svarande kommuner anges i parentes.

Källa: Enkät: Kartläggning av socialtjänstens insatser i Sveriges kommuner (2021)

Vissa län ger fler insatser inom verksamhetsområde äldre digitalt

Fördelning av insatser som ges digitalt respektive fysiskt uppdelat på län (Antal svarande kommuner i parentes för respektive län)

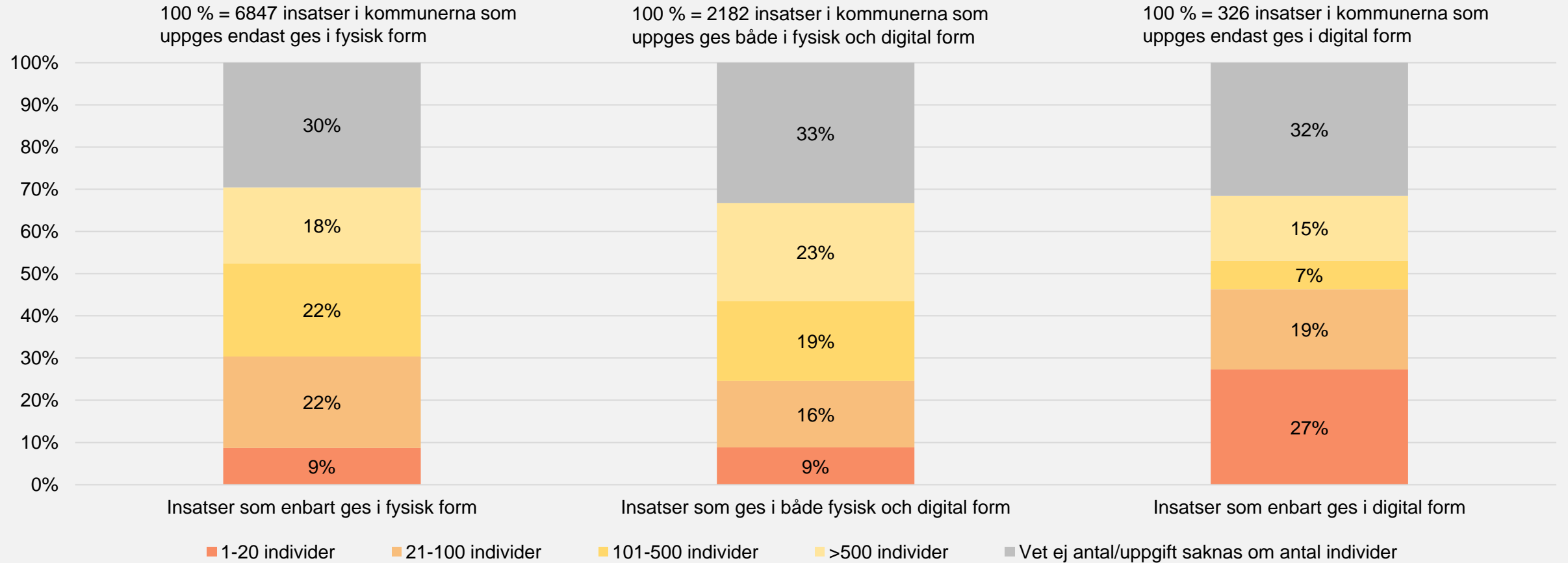


Not: Antal svarande kommuner anges i parentes.

Källa: Enkät: Kartläggning av socialtjänstens insatser i Sveriges kommuner (2021)

Fördelning av antal individer som tar del av insatserna utifrån digital respektive fysisk form

Fördelningen av antalet individer som tar del av insatser som ges i fysisk eller digital form



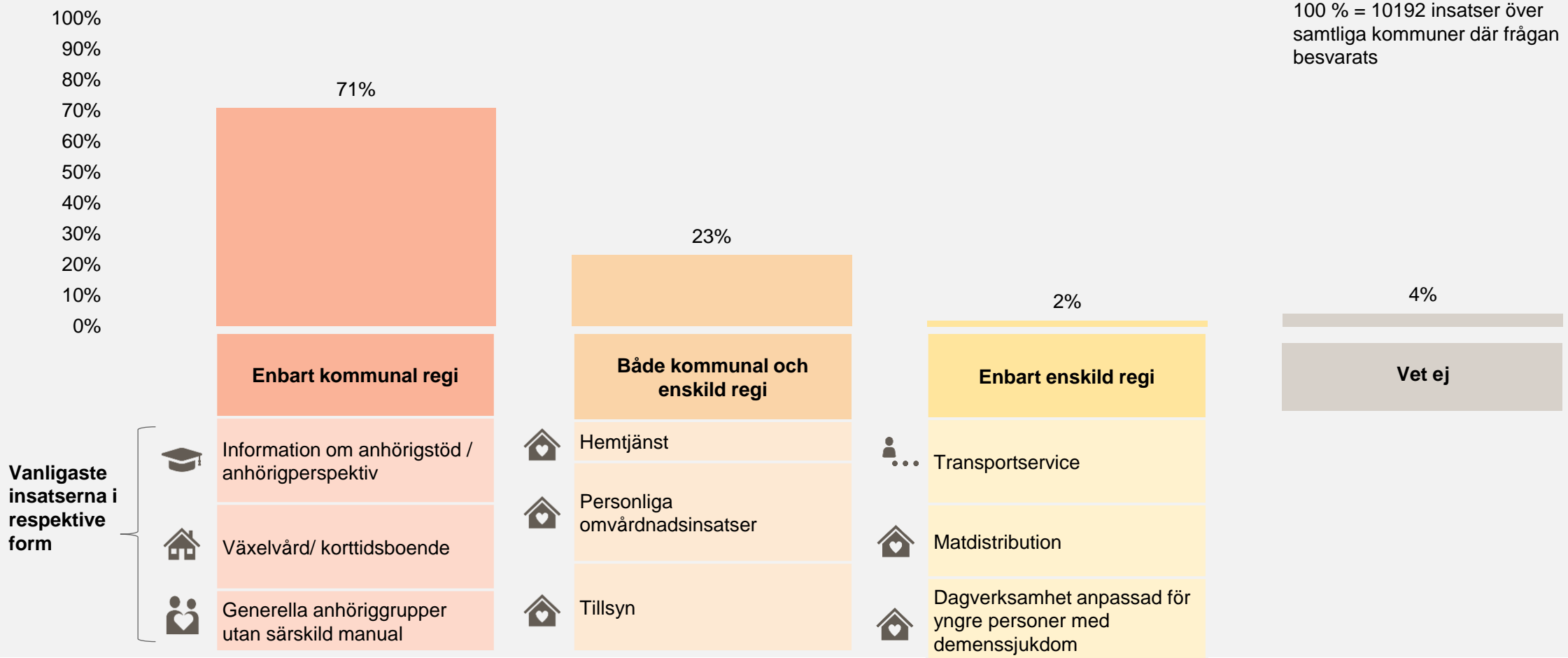
Källa: Enkät: Kartläggning av socialtjänstens insatser i Sveriges kommuner (2021)

Insatser inom kommunal och enskild regi

Cirka 70 procent av alla insatser genomförs enbart i kommunal regi inom området äldre

Fördelningen inom området äldre mellan insatser som erbjuds i kommunal eller enskild regi, samt de tre vanligaste insatserna i respektive kategori

Andel som ges i respektive regi








Källa: Enkät: Kartläggning av socialtjänstens insatser i Sveriges kommuner (2021)






Översikt över de vanligaste insatserna som erbjuds i kommunal eller enskild regi inom området äldre

Insatser som oftast ges i kommunal respektive enskild regi






Vanligast kommunal regi

	Insats	Andel kommunal regi	Antal kommunal regi
	Information om anhörigstöd / anhörigperspektiv (228)	92%	209
	Växelvård/ korttidsboende (237)	79%	188
	Generella anhörigrupper utan särskild manual (200)	92%	183
	Generella stödsamtal utan särskild manual (200)	90%	180
	Avlösning genom korttidsboende, respite care, växelvård (227)	79%	180

Vanligast både kommunal och enskild regi

	Insats	Andel kommunal och enskild	Antal kommunal och enskild
	Hemtjänst (237)	46%	110
	Personliga omvårdnadsinsatser (237)	41%	96
	Tillsyn (230)	41%	95
	Generella serviceinsatser (177)	53%	93
	Hjälp vid måltid (233)	40%	93

Vanligast enskild regi

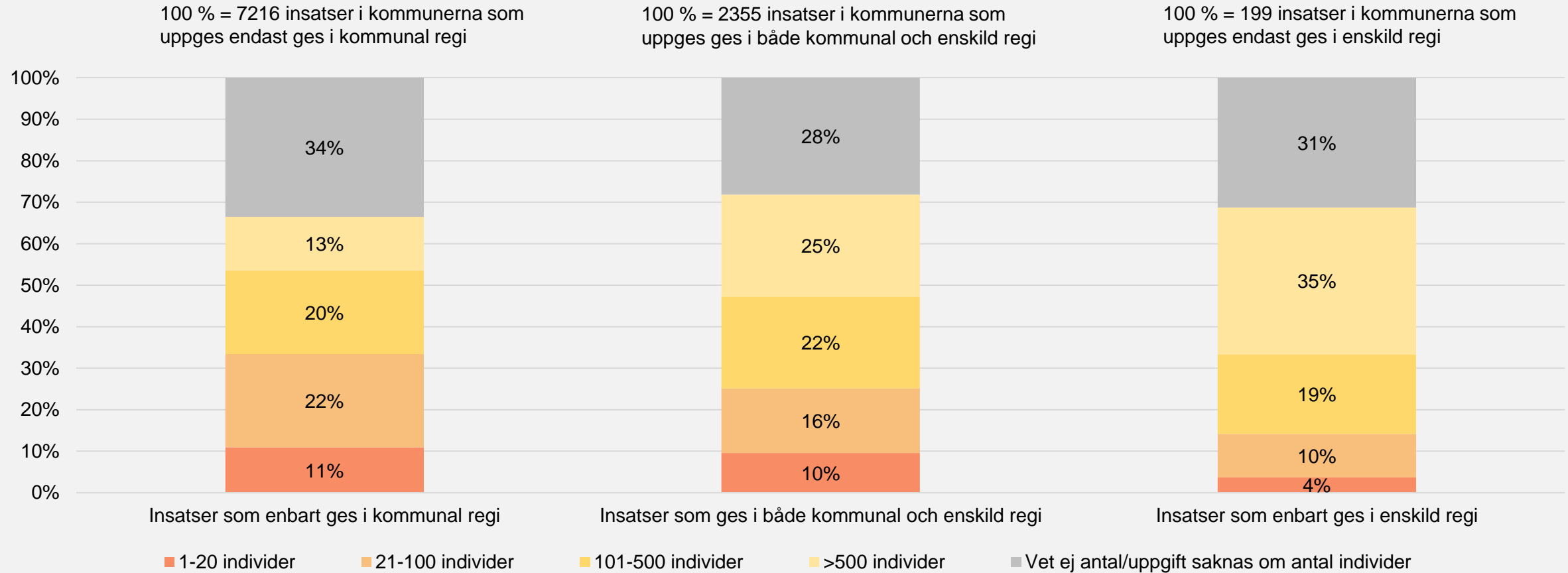
	Insats	Andel enskild regi	Antal enskild regi
	Transportservice (73)	27%	20
	Matdistribution (221)	4%	9
	Dagverksamhet anpassad för yngre personer med demenssjukdom (57)	12%	7
	Dagverksamhet anpassad för personer med demenssjukdom (222)	2%	5
	Hemtjänst (237)	2%	5

Not: Antal svarande kommuner anges i parentes.

Källa: Enkät: Kartläggning av socialtjänstens insatser i Sveriges kommuner (2021)

Fördelning av antal individer som tar del av insatserna utifrån kommunal respektive enskild regi

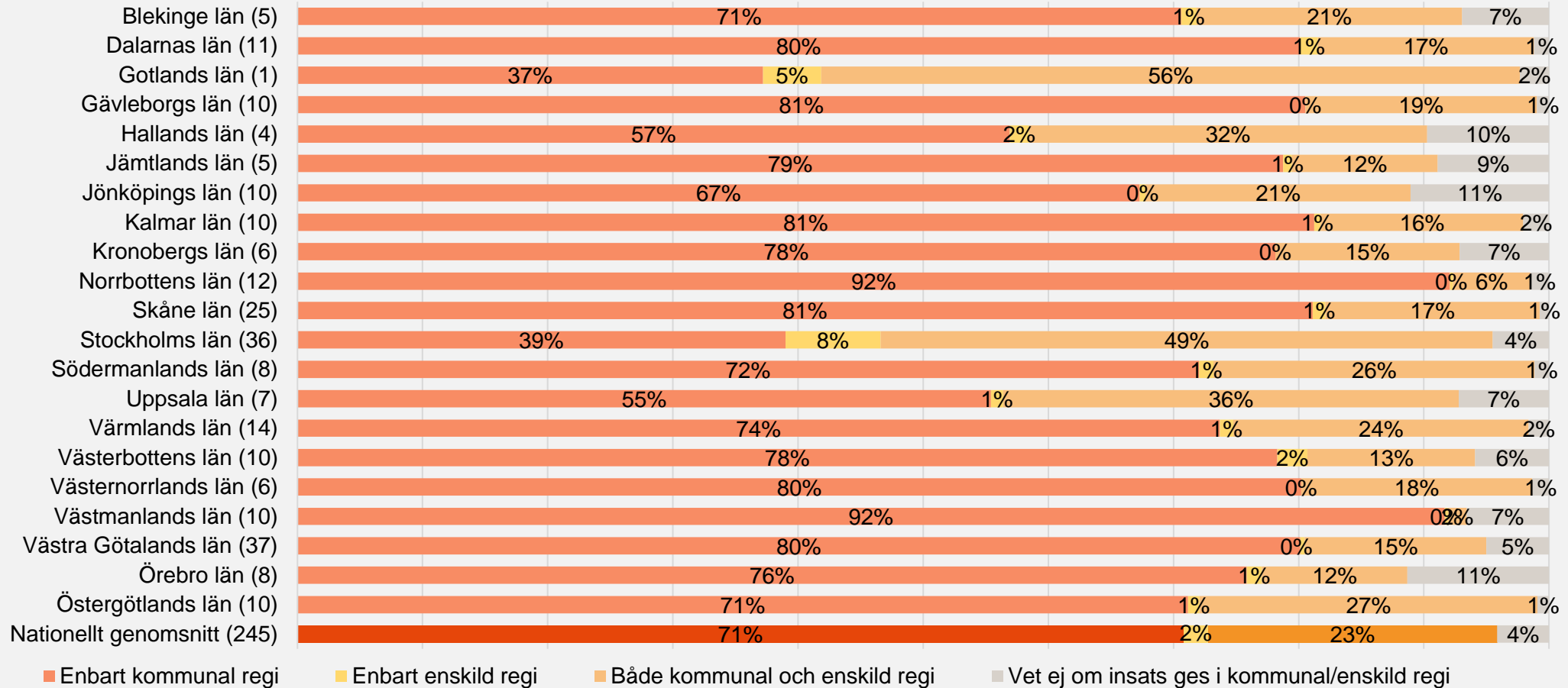
Fördelningen av antalet individer som tar del av insatser som ges i kommunal eller enskild regi



Källa: Enkät: Kartläggning av socialtjänstens insatser i Sveriges kommuner (2021)

Graden av insatser inom området äldre som genomförs i enbart kommunal regi varierar från 37 till 92 procent mellan länen

Fördelning av insatser som ges i kommunal respektive enskild regi uppdelat på län (Antal svarande kommuner i parentes för respektive län)

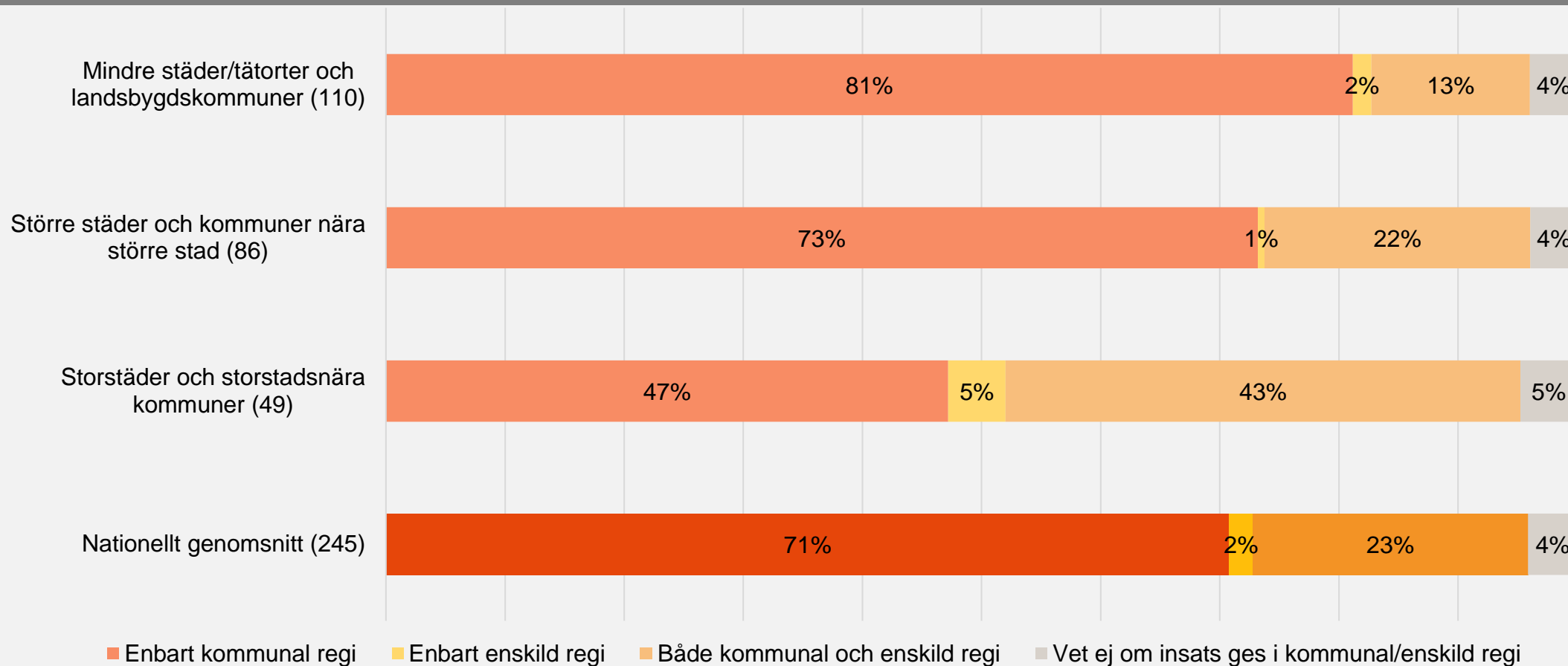


Not: Antal svarande kommuner anges i parentes.

Källa: Enkät: Kartläggning av socialtjänstens insatser i Sveriges kommuner (2021)

Det är vanligare att insatser inom området äldre genomförs enbart i kommunal regi i mindre städer/tätorter och landsbygdskommuner

Fördelning mellan kommunal och enskild regi uppdelat på huvudgrupp (Antal svarande kommuner i parentes för grupp)



Not: Antal svarande kommuner anges i parentes.

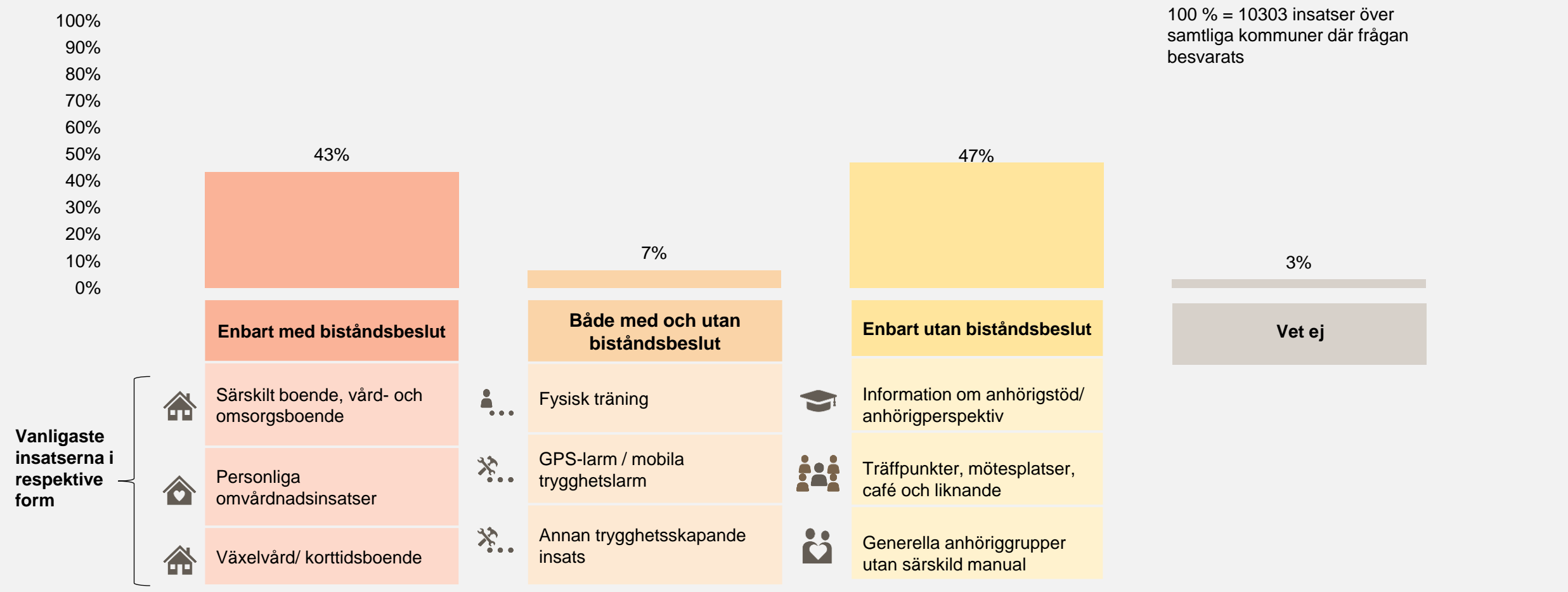
Källa: Enkät: Kartläggning av socialtjänstens insatser i Sveriges kommuner (2021)

Insatser som genomförs med eller utan biståndsbeslut

Ungefär hälften av de olika insatserna som erbjuds inom området äldre genomförs utan biståndsbeslut

Fördelningen mellan insatser som erbjuds med respektive utan biståndsbeslut, samt de tre vanligaste insatserna i respektive kategori

Andel som ges med/utan biståndsbeslut








Källa: Enkät: Kartläggning av socialtjänstens insatser i Sveriges kommuner (2021)






Översikt över de vanligaste insatserna som erbjuds med och eller biståndsbeslut inom området äldre

Insatser som oftast ges med respektive utan biståndsbeslut






Vanligast enbart med biståndsbeslut

	Insats	Andel med biståndsbeslut	Antal med biståndsbeslut
	Särskilt boende, vård- och omsorgsboende (237)	100%	237
	Personliga omvårdnadsinsatser (237)	99%	234
	Växelvård/ korttidsboende (235)	100%	234
	Hjälp vid måltid (233)	98%	228
	Hemtjänst (238)	95%	227

Vanligast både med och utan biståndsbeslut

	Insats	Andel med och utan biståndsbeslut	Antal med och utan biståndsbeslut
	Fysisk träning (191)	24%	46
	GPS-larm / mobila trygghetslarm (175)	21%	37
	Annan trygghetsskapande insats (121)	29%	35
	Trygghetslarm (229)	12%	28
	Generella stödinsatser till anhöriga till demenssjuka (182)	15%	28

Vanligast enbart utan biståndsbeslut

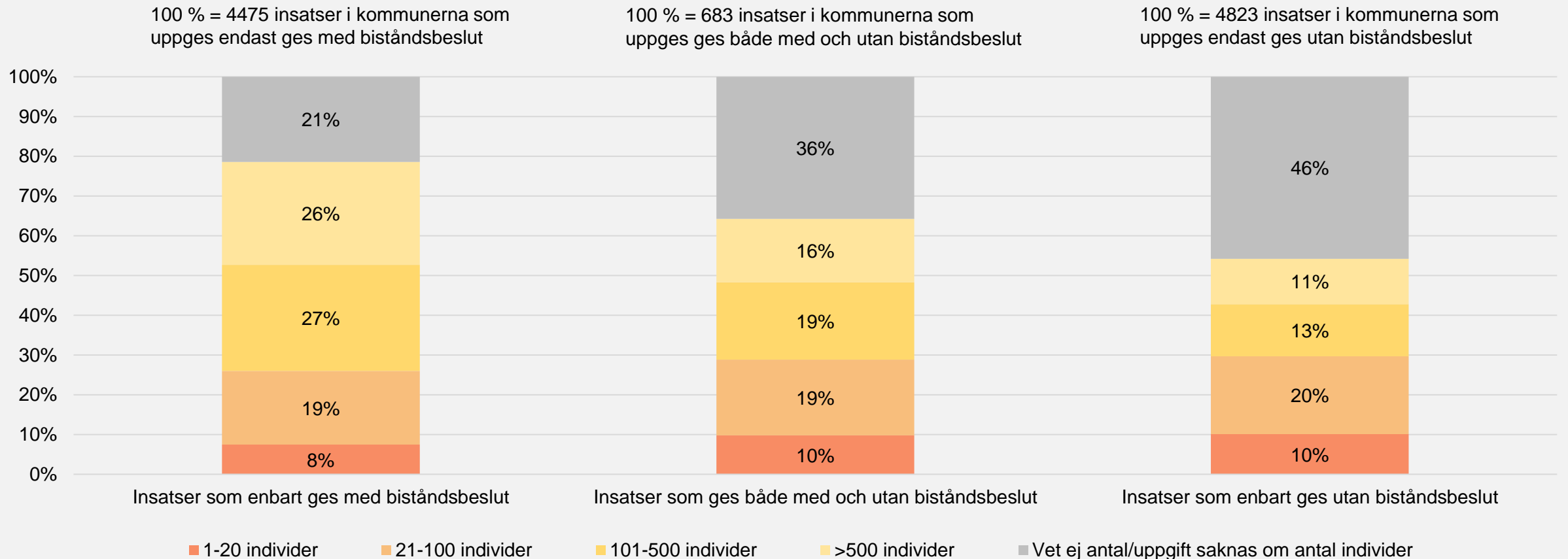
	Insats	Andel utan biståndsbeslut	Antal utan biståndsbeslut
	Information om anhörigstöd / anhörigperspektiv (228)	89%	203
	Träffpunkter, mötesplatser, café och liknande (214)	90%	193
	Generella anhöriggrupper utan särskild manual (202)	93%	188
	Generella stödsamtal utan särskild manual (202)	92%	185
	Träffpunkter, mötesplatser, café och liknande (anhöriga) (189)	93%	176

Not: Antal svarande kommuner anges i parentes.

Källa: Enkät: Kartläggning av socialtjänstens insatser i Sveriges kommuner (2021)

Fördelning av antal individer som tar del av insatserna med respektive utan biståndsbeslut

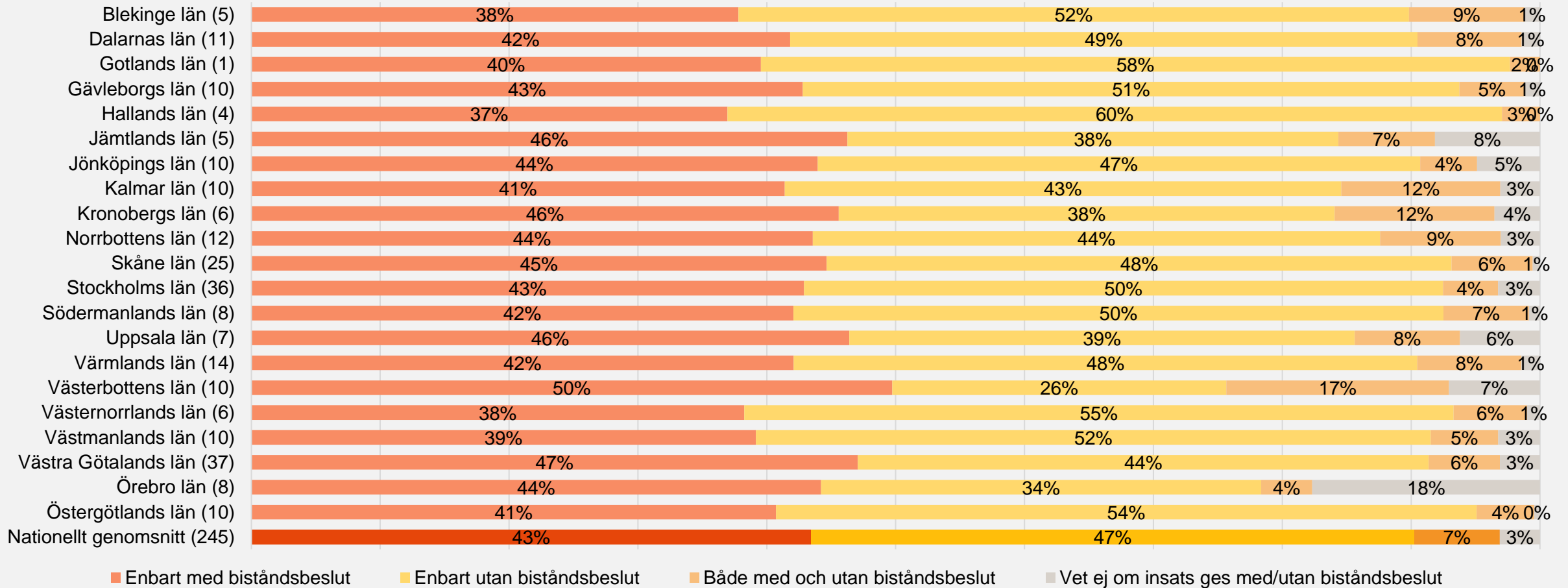
Fördelningen av antalet individer som tar del av insatser som ges med eller utan biståndsbeslut



Källa: Enkät: Kartläggning av socialtjänstens insatser i Sveriges kommuner (2021)

Andelen insatser som ges utan biståndsbeslut varierar från 26 till 60 procent mellan länen

Kartlagda insatser som erbjuds med och utan biståndsbeslut utifrån län (Antal svarande kommuner i parentes för respektive grupp)

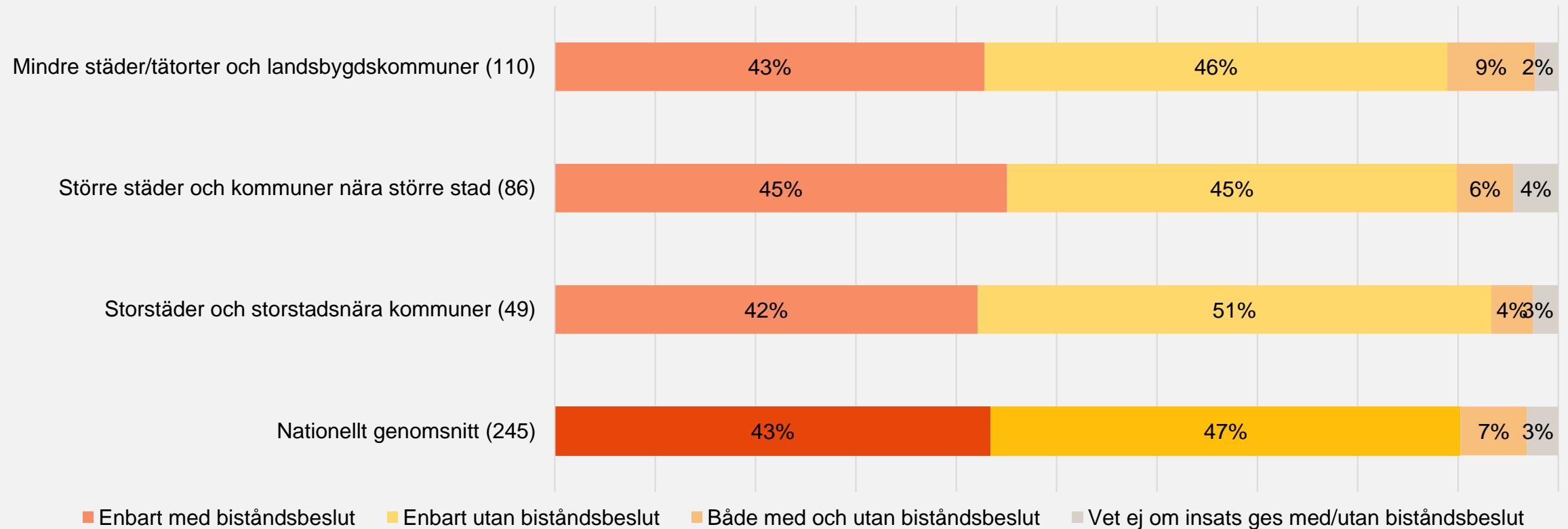


Not: Antal svarande kommuner anges i parentes.

Källa: Enkät: Kartläggning av socialtjänstens insatser i Sveriges kommuner (2021)

Andelen av de kartlagda insatserna som ges med respektive utan biståndsbeslut skiljer sig inte mellan stad/landsbygd

Kartlagda insatser som erbjuds med och utan biståndsbeslut utifrån huvudgrupp (Antal svarande kommuner i parentes för respektive grupp)



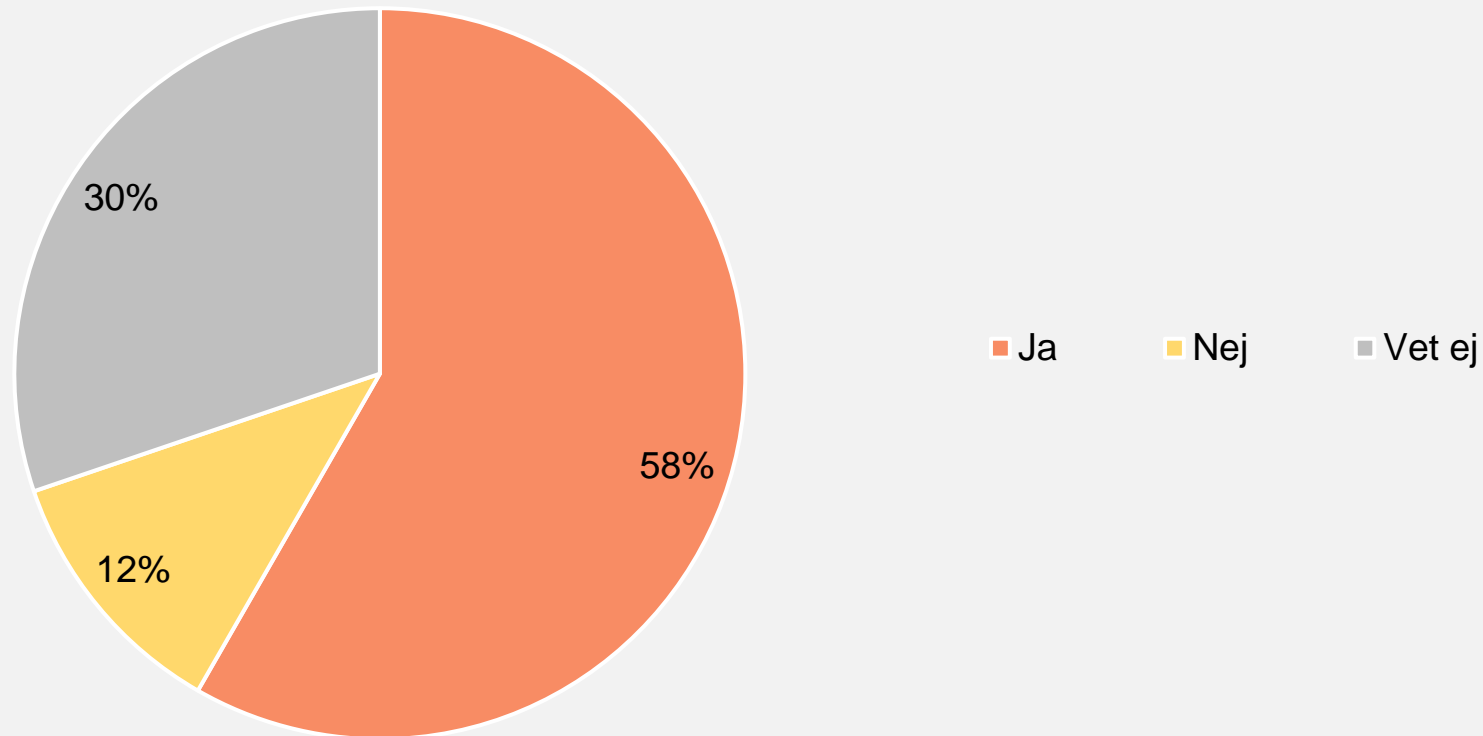
Not: Antal svarande kommuner anges i parentes.

Källa: Enkät: Kartläggning av socialtjänstens insatser i Sveriges kommuner (2021)

Mer än hälften av svarande kommuner vill ge insatser utan biståndsbeslut inom området äldre

Andel kommuner som vill ge insatser utan biståndsbeslut, givet att en lagändring möjliggjorde detta

Om det sker en lagändring som möjliggör att kommunen erbjuder insatser utan biståndsbeslut, skulle ni vilja ge någon eller några insatser utan biståndsbeslut?

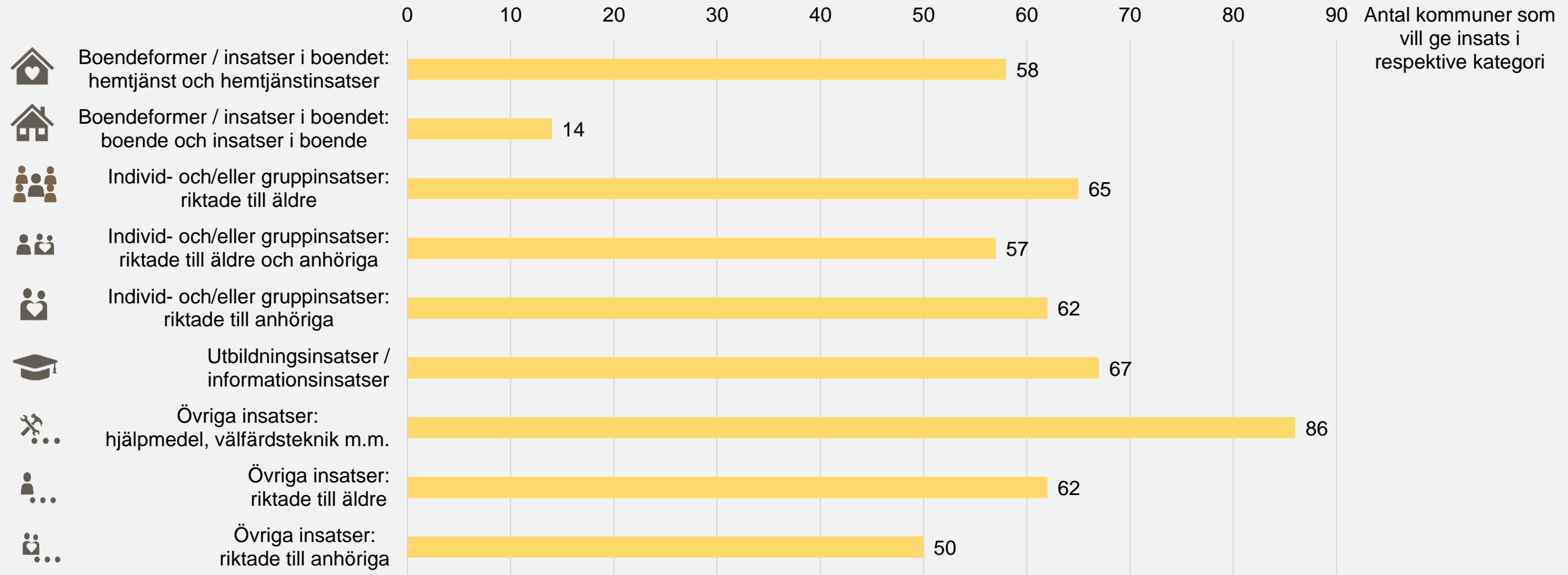


100 % = 235 kommuner som besvarat frågan

Källa: Enkät: Kartläggning av socialtjänstens insatser i Sveriges kommuner (2021)

Nästan 90 kommuner vill genomföra insatser inom hjälpmedel och välfärdsteknik för äldre utan biståndsbeslut

Antal som skulle vilja ge insatser utan biståndsbeslut i respektive insatskategorin



Källa: Enkät: Kartläggning av socialtjänstens insatser i Sveriges kommuner (2021)

Exempel på insatser som önskas genomföras utan biståndsbeslut inom området äldre

Exempel på insatser som kommunerna vill genomföra utan biståndsbeslut utifrån fritextsvar

Trygghetslarm

Inköp, tvätt och städning

Avlösning

Trygghetsboende

Digital stöd

Dagverksamhet

Stöd och utbildning för anhöriga

Hjälp med personlig omvårdnad

Ledsagning

Källa: Enkät: Kartläggning av socialtjänstens insatser i Sveriges kommuner (2021)

3

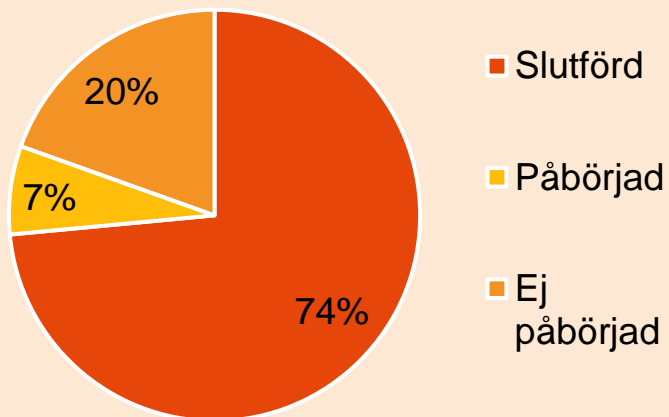
Resultat för verksamhetsområde barn och unga



Enkäten för verksamhetsområde barn och unga besvarades av 243 kommuner

Enkäten inom verksamhetsområde barn och unga besvarades av totalt 243 kommuner. Av dessa fullföljde 222 kommuner (74 %) hela enkäten.

Inkomna svar enkät barn och unga



Vid redovisning av resultat används de kategorier av insatser som ingick i enkäten:



Individ- och/eller gruppinsatser



Placeringsinsatser



Insatser under placering till barn



Insatser under placering till vårdnadshavare/familjehem



Uppsökande insatser riktade till barn



Övriga insatser

Insatsutbud

I snitt erbjuds drygt 25 procent av de kartlagda insatserna inom området barn och unga – 40 procent erbjuder även andra insatser

32

av de 119 kartlagda insatserna har i genomsnitt erbjudits inom området barn och unga 2016-2020

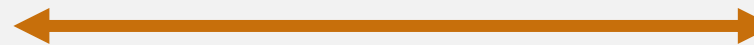


40 %

Av kommunerna uppger att de ger ytterligare insatser

6

av de 119 kartlagda insatserna erbjuds i den kommun som erbjuder minst antal insatser inom området barn och unga 2016-2020*



67

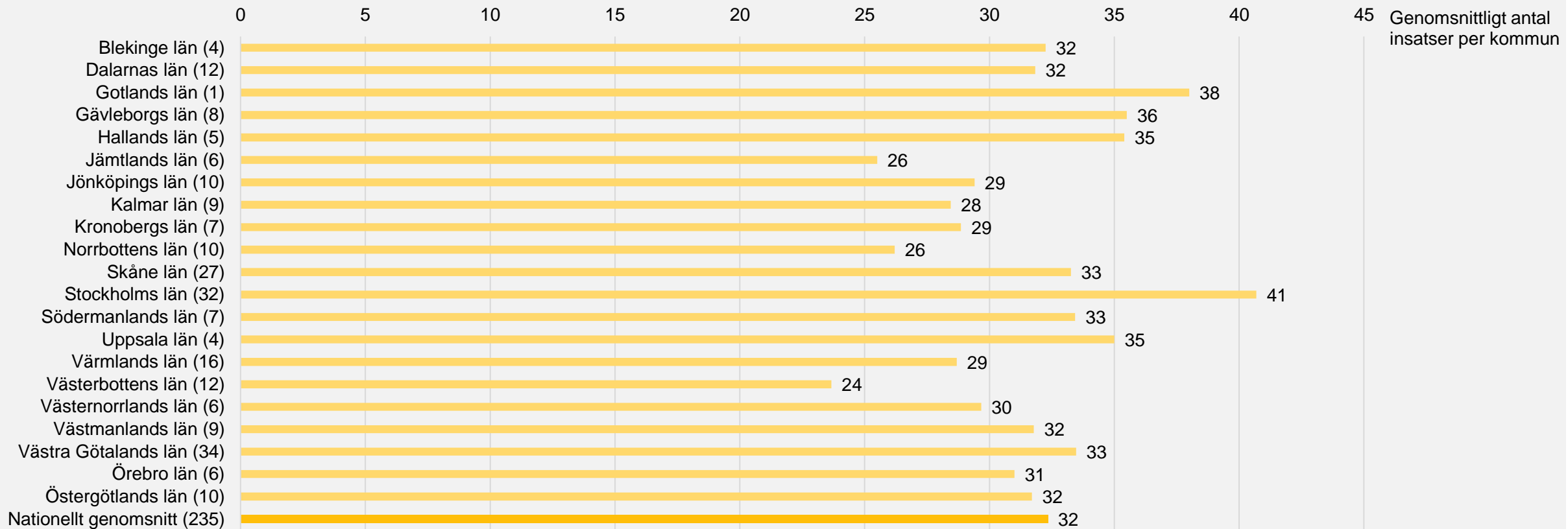
av de 119 kartlagda insatserna erbjuds i den kommun som erbjuder störst antal insatser inom området barn och unga 2016-2020

Källa: Enkät: Kartläggning av socialtjänstens insatser i Sveriges kommuner (2021)

* Av de kommuner som angett att de slutfört enkäten

Antal insatser som erbjuds i genomsnitt per kommun inom området barn och unga varierar från 24 till 41 mellan länen

Genomsnittligt antal insatser inom området barn och unga som ges i respektive kommun uppdelat på län (Antal svarande kommuner i parentes för respektive län)

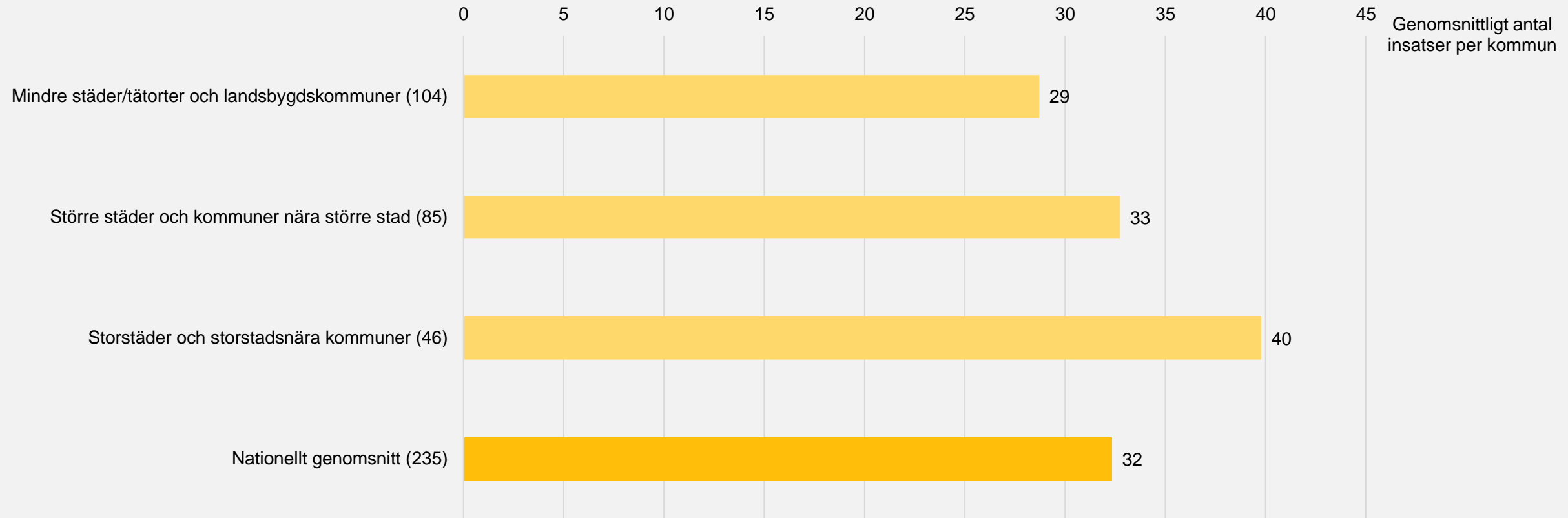


Not: Avser antal insatser som kommunerna uppgett att de erbjudit under åren 2016-2020 utifrån den lista av de 75 insatser som ingick i enkäten "Kartläggning av socialtjänstens insatser i Sveriges kommuner (2021)" för området barn och unga. 40 procent av kommunerna uppger att de erbjuder insatser utöver de som ingick i enkäten. Antal svarande kommuner anges i parentes för respektive län.

Källa: Enkät: Kartläggning av socialtjänstens insatser i Sveriges kommuner (2021)

I mindre städer/tätorter och landsbygdskommuner erbjuds i snitt elva färre insatser per kommun än i storstäder/storstadsnära kommuner

Genomsnittligt antal insatser inom barn och unga som ges i varje kommun uppdelat på huvudgrupp (Antal svarande kommuner i parentes för respektive grupp)













Not: Avser antal insatser som kommunerna uppgett att de erbjudit under åren 2016-2020 utifrån den lista av de 75 insatser som ingick i enkäten "Kartläggning av socialtjänstens insatser i Sveriges kommuner (2021)" för området barn och unga. 40 procent av kommunerna uppger att de erbjuder insatser utöver de som ingick i enkäten. Antal svarande kommuner anges i parentes för respektive län.

Källa: Enkät: Kartläggning av socialtjänstens insatser i Sveriges kommuner (2021)

De tio vanligaste av de kartlagda insatserna inom området barn och unga ges av över 90 procent av de svarande kommunerna

De tio vanligaste av de kartlagda insatserna











Insatser	Kategori	Andel kommuner som erbjuder insatsen	Antal kommuner som erbjuder insatsen	Antal kommuner som svarat
Familjehem		100%	233	234
Familjehem, konsulentstödda		98%	230	234
Hem för vård eller boende (HVB)		98%	229	233
Kontaktperson		99%	229	232
Kontaktfamilj		99%	229	232
Jourhem		96%	224	234
SiS ungdomshem		94%	218	233
Familjebehandling utan särskild manual		94%	216	231
Föräldrastöd utan särskild manual (till en eller båda föräldrar)		94%	216	229
Stödboende		93%	216	233

Källa: Enkät: Kartläggning av socialtjänstens insatser i Sveriges kommuner (2021)

Not: Insatserna är ordnade efter hur många kommuner som erbjuder insatsen.

Några av de kartlagda insatserna inom området barn och unga ges inte i någon kommun och ett flertal ges enbart i enstaka kommuner

De tio minst vanliga av de kartlagda insatserna (av de som ges i minst en kommun)

Insatser	Kategori	Andel kommuner som erbjuder insatsen	Antal kommuner som erbjuder insatsen	Antal kommuner som svarat
Parent Management Training Oregon (PMTO)		1%	2	228
Iowa Strengthening Families. Program för föräldrar med barn i de tidiga tonåren		1%	2	228
Focus on families		1%	2	229
Promise		0%	1	228
Safer Caring		0%	1	230
Triple P (Positive Parenting Program)		0%	1	229
Strengthening families program (SFP)		0%	1	225
Promoting First Relationship (PFR)		0%	1	228
Preparing for the Drug-Free Years (PDFY)		0%	1	228
Parent Child Interaction Therapy (PCIT)		0%	1	229

Källa: Enkät: Kartläggning av socialtjänstens insatser i Sveriges kommuner (2021)


Not: Insatserna är ordnade efter hur många kommuner som erbjuder insatsen.

Fysiska och digitala insatser

En tredjedel av alla insatser inom området barn och unga ges i både digital och fysisk form

Fördelning mellan fysiska och digitala insatser, samt de tre vanligaste insatserna i respektive kategori

Andel som ges i respektive form








Källa: Enkät: Kartläggning av socialtjänstens insatser i Sveriges kommuner (2021)






Översikt över de vanligaste insatserna som erbjuds i fysisk eller digital form inom området barn och unga

Insatser som oftast ges i enbart fysisk, både fysisk och digital eller enbart digital form






Vanligast fysisk form (boendeformer exkluderade)

	Insats	Andel fysisk form	Antal i fysisk form
	Kontaktfamilj (222)	89%	198
	Umgängeskontaktperson (197)	85%	167
	Trappanmodellen (169)	80%	135
	Kontaktperson (223)	57%	126
	Medling vid brott (162)	72%	117

Vanligast både fysisk och digital form

	Insats	Andel både fysisk och digital	Antal i både fysisk och digital
	Föräldrastöd utan särskild manual (till en eller båda föräldrar) (210)	82%	173
	Råd- och stöd från socialsekreteraren (206)	79%	163
	Familjestöd utan särskild manual (till föräldrar och/eller andra närstående) (202)	79%	159
	Familjebehandling utan särskild manual (205)	76%	155
	Råd- och stöd från socialsekreteraren riktat till barnet/ den unga (197)	78%	154

Vanligast digital form

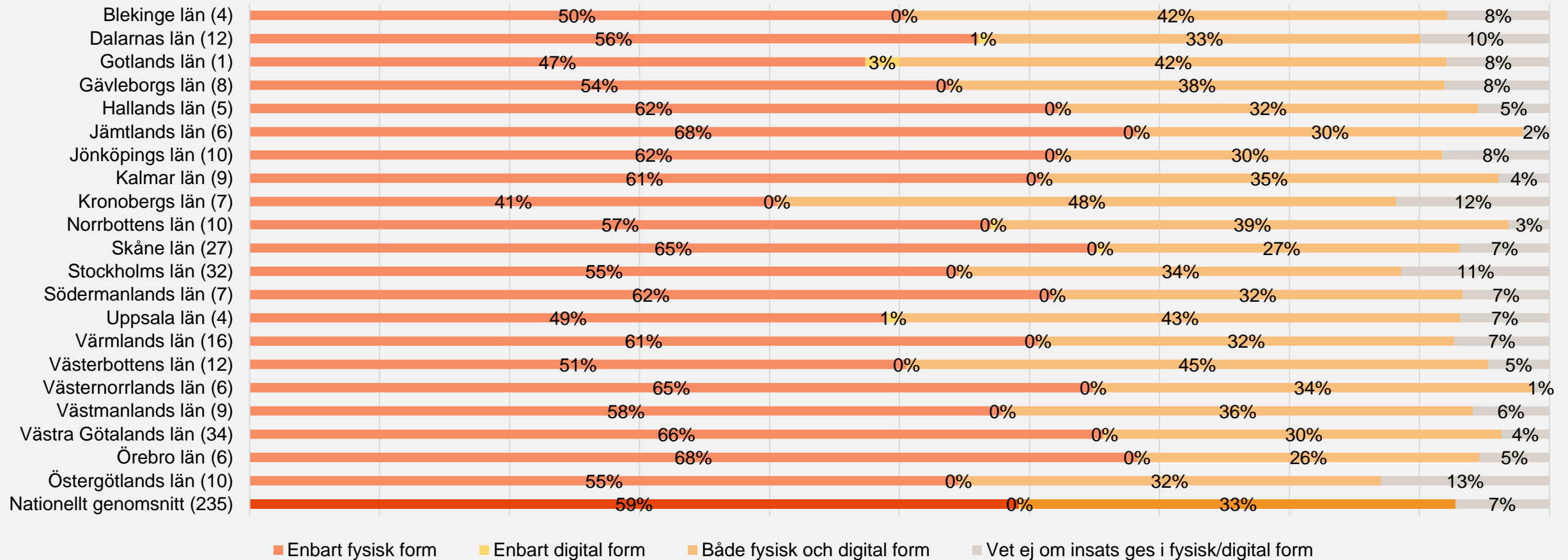
	Insats	Andel digital form	Antal i digital form
	Familjestöd utan särskild manual (till föräldrar och/eller andra närstående) (202)	1%	2
	Föräldrastöd utan särskild manual (till en eller båda föräldrar) (210)	1%	2
	Råd- och stöd från socialsekreteraren (206)	1%	2
	Ett nytt vägval, Kriminalitet som livsstil (62)	2%	1
	Motiverande samtal (MI) (186)	1%	1

Not: Antal svarande kommuner anges i parentes.

Källa: Enkät: Kartläggning av socialtjänstens insatser i Sveriges kommuner (2021)

Att ge digitala insatser inom området barn och unga är vanligare i vissa län

Fördelning av insatser som ges digitalt respektive fysiskt uppdelat på län (Antal svarande kommuner i parentes för respektive län)

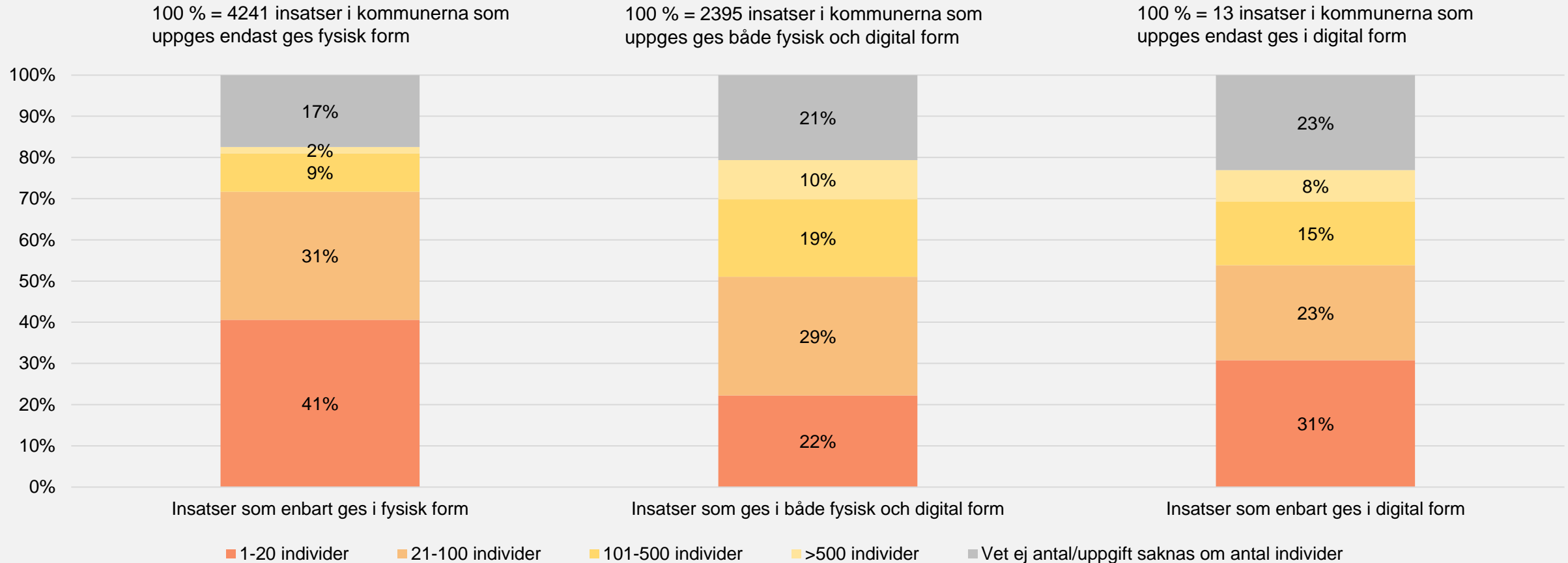


Not: Antal svarande kommuner anges i parentes.

Källa: Enkät: Kartläggning av socialtjänstens insatser i Sveriges kommuner (2021)

Fördelning av antal individer som tar del av insatserna utifrån digital respektive fysisk form

Fördelningen av antalet individer som tar del av insatser som ges i fysisk eller digital form



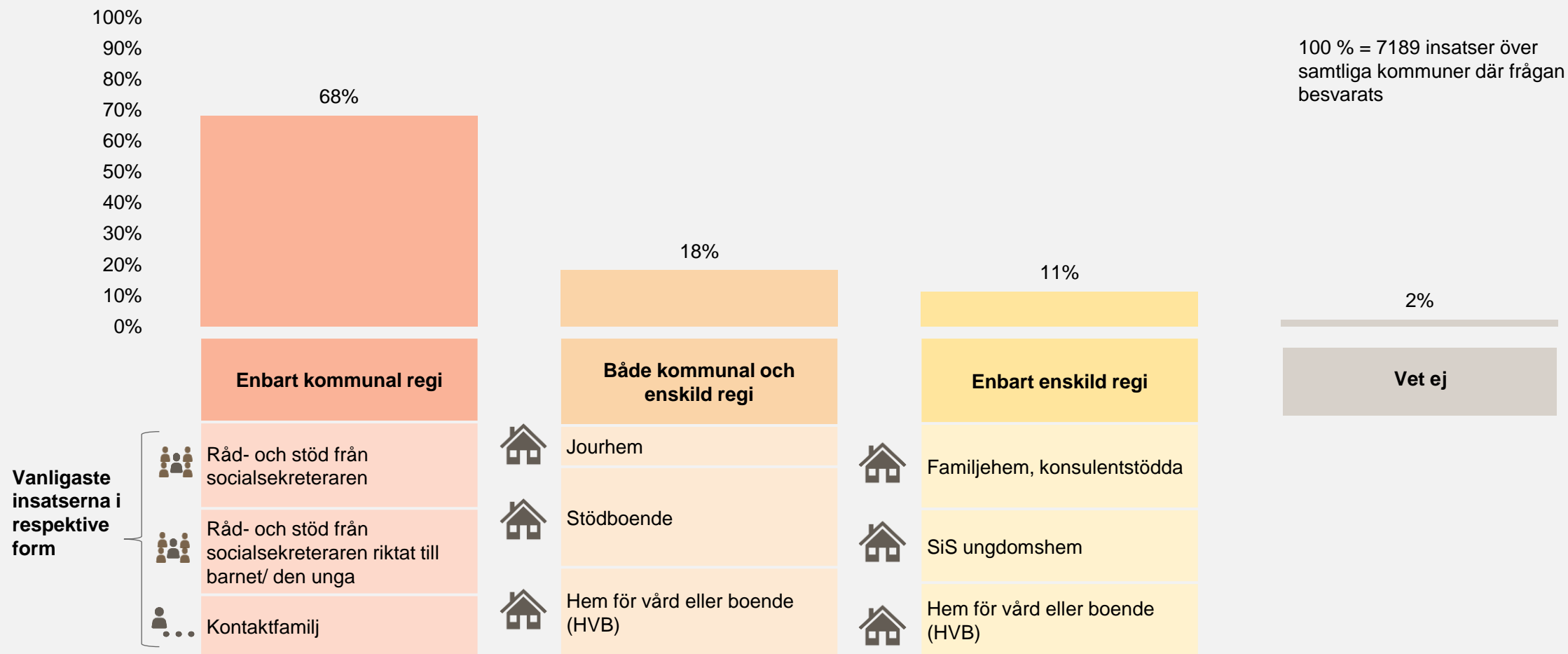
Källa: Enkät: Kartläggning av socialtjänstens insatser i Sveriges kommuner (2021)

Insatser inom kommunal och enskild regi

Cirka 70 procent av alla insatser inom området barn och unga genomförs enbart i kommunal regi

Fördelningen mellan insatser som erbjuds i kommunal eller enskild regi, samt de tre vanligaste insatserna i respektive kategori

Andel som ges i respektive regi








Källa: Enkät: Kartläggning av socialtjänstens insatser i Sveriges kommuner (2021)






Översikt över de vanligaste insatserna som erbjuds i kommunal eller enskild regi inom området barn och unga

Insatser som oftast ges i kommunal respektive enskild regi






Vanligast kommunal regi

	Insats	Andel kommunal regi	Antal kommunal regi
	Råd- och stöd från socialsekreteraren (206)	98%	202
	Råd- och stöd från socialsekreteraren riktat till barnet/ den unga (196)	98%	192
	Kontaktfamilj (223)	83%	186
	Samarbetsamtal (193)	93%	179
	Kontaktperson (224)	77%	173

Vanligast både kommunal och enskild regi

	Insats	Andel kommunal och enskild	Antal kommunal och enskild
	Jourhem (215)	65%	140
	Stödboende (208)	66%	138
	Hem för vård eller boende (HVB) (221)	62%	136
	Familjehem (226)	39%	88
	Familjebehandling utan särskild manual (206)	30%	62

Vanligast enskild regi

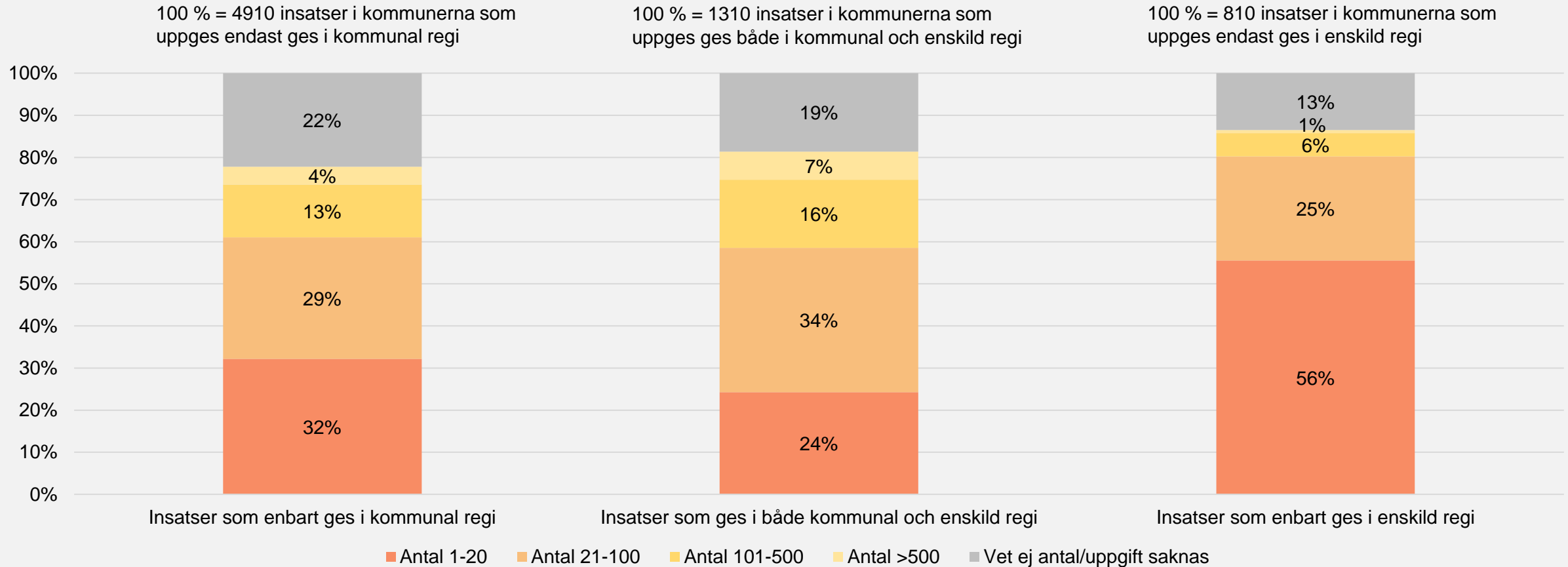
	Insats	Andel enskild regi	Antal enskild regi
	Familjehem, konsulentstödda (223)	82%	182
	SiS ungdomshem (188)	77%	144
	Hem för vård eller boende (HVB) (221)	36%	80
	Behandlingsfamiljer (80)	78%	62
	Stödboende (208)	20%	42

Not: Antal svarande kommuner anges i parentes.

Källa: Enkät: Kartläggning av socialtjänstens insatser i Sveriges kommuner (2021)

Fördelning av antal individer som tar del av insatserna utifrån kommunal respektive enskild regi

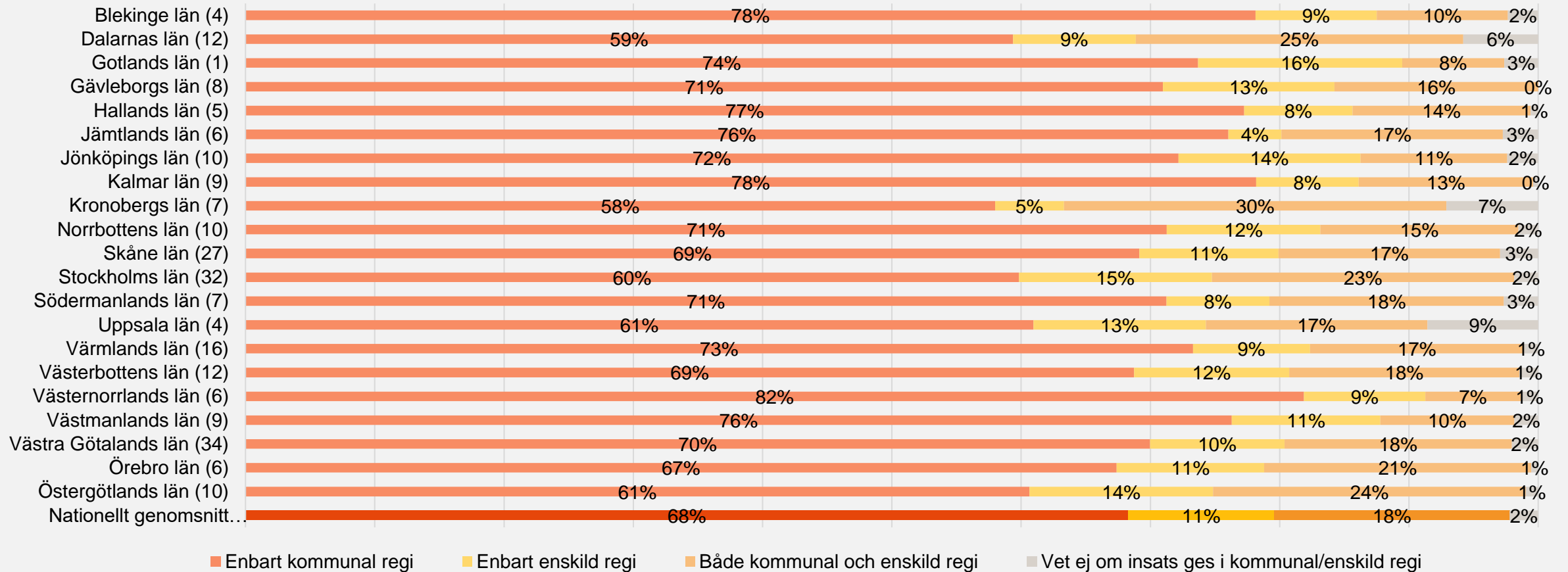
Fördelningen av antalet individer som tar del av insatser som ges i kommunal eller enskild regi



Källa: Enkät: Kartläggning av socialtjänstens insatser i Sveriges kommuner (2021)

Insatser som ges enbart i enskild regi varierar från fem till 16 procent mellan länen

Fördelning av insatser som ges i kommunal respektive enskild regi uppdelat på län (Antal svarande kommuner i parentes för respektive län)

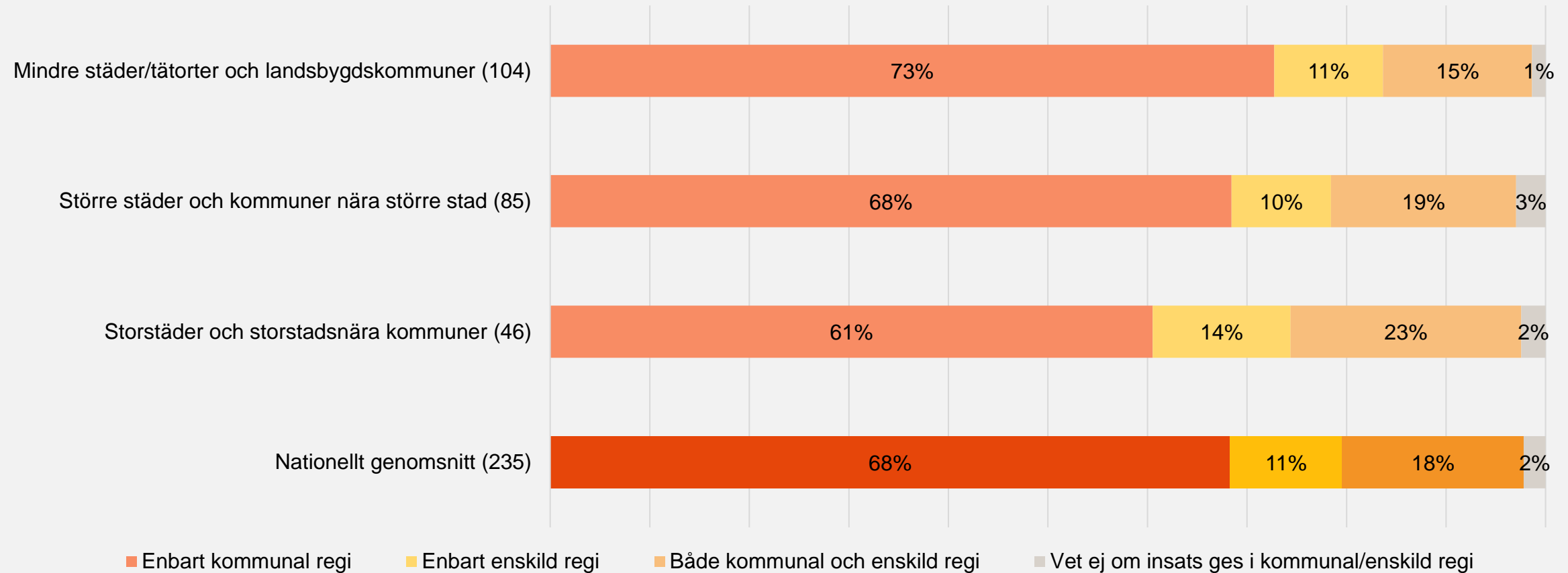


Not: Antal svarande kommuner anges i parentes.

Källa: Enkät: Kartläggning av socialtjänstens insatser i Sveriges kommuner (2021)

Att använda enskilda utförare för insatser inom området barn och unga är vanligare i storstäder och storstadsnära kommuner

Fördelning mellan kommunal och enskild regi uppdelat på huvudgrupp (Antal svarande kommuner i parentes för grupp)



Not: Antal svarande kommuner anges i parentes.

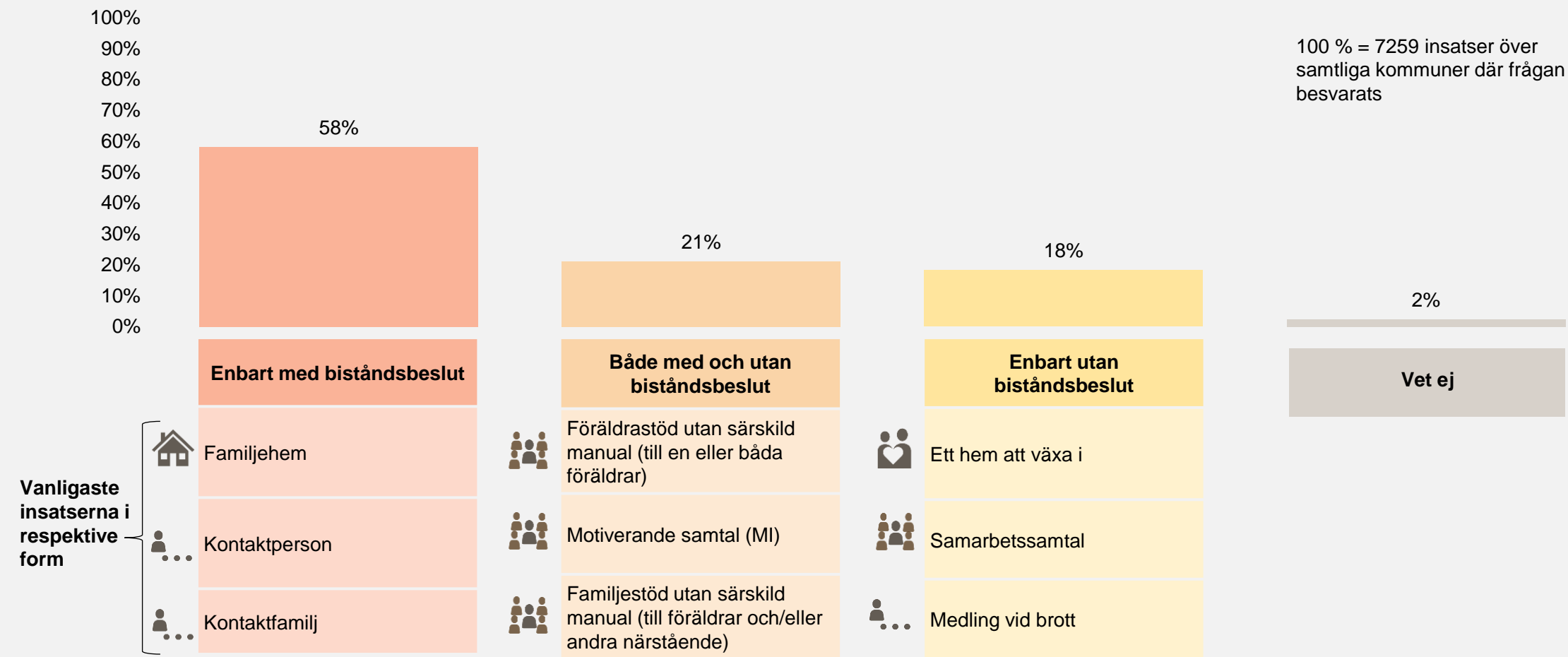
Källa: Enkät: Kartläggning av socialtjänstens insatser i Sveriges kommuner (2021)

Insatser som genomförs med eller utan biståndsbeslut

Cirka 60 procent av de olika insatserna som erbjuds inom området barn och unga genomförs enbart med biståndsbeslut

Fördelningen mellan insatser som erbjuds med respektive utan biståndsbeslut, samt de tre vanligaste insatserna i respektive kategori

Andel som ges med/utan biståndsbeslut








Källa: Enkät: Kartläggning av socialtjänstens insatser i Sveriges kommuner (2021)






Översikt över de vanligaste insatserna som erbjuds med och utan biståndsbeslut inom området barn och unga

Insatser som oftast ges med respektive utan biståndsbeslut






Vanligast enbart med biståndsbeslut

	Insats	Andel med biståndsbeslut	Antal med biståndsbeslut
	Familjehem (226)	100%	226
	Kontaktperson (226)	100%	226
	Kontaktfamilj (225)	100%	225
	Familjehem, konsulentstödda (224)	100%	224
	Hem för vård eller boende (HVB) (221)	100%	220

Vanligast både med och utan biståndsbeslut

	Insats	Andel med och utan biståndsbeslut	Antal med och utan biståndsbeslut
	Föräldrastöd utan särskild manual (till en eller båda föräldrar) (211)	64%	135
	Motiverande samtal (MI) (187)	65%	122
	Familjestöd utan särskild manual (till föräldrar och/eller andra närstående) (203)	57%	115
	Krisstöd (166)	63%	104
	Råd- och stöd från socialsekreteraren (208)	43%	90

Vanligast enbart utan biståndsbeslut

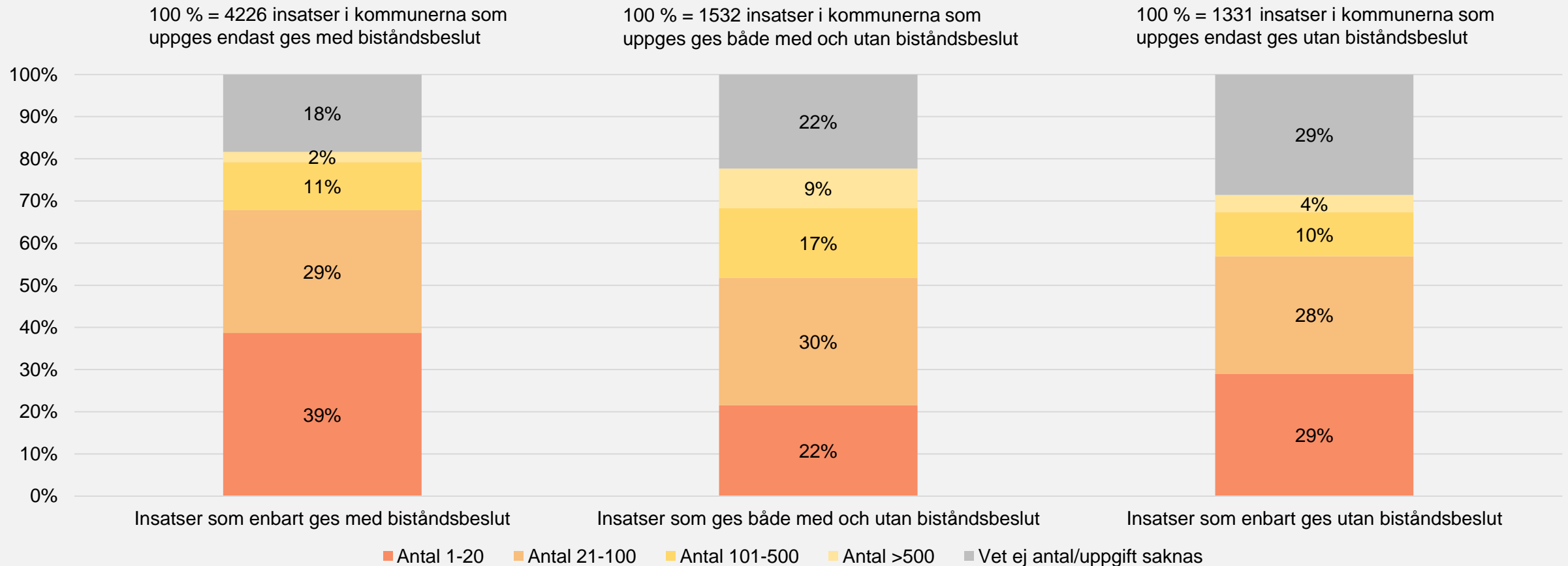
	Insats	Andel utan biståndsbeslut	Antal utan biståndsbeslut
	Ett hem att växa i (175)	67%	117
	Samarbetssamtal (194)	55%	107
	Medling vid brott (161)	65%	105
	Bekymringssamtal – orossamtal, förstagångssamtal, kontaktsamtal (164)	54%	89
	Alla barn i centrum (ABC) föräldrträffar (99)	78%	77

Not: Antal svarande kommuner anges i parentes.

Källa: Enkät: Kartläggning av socialtjänstens insatser i Sveriges kommuner (2021)

Fördelning av antal individer som tar del av insatserna med respektive utan biståndsbeslut

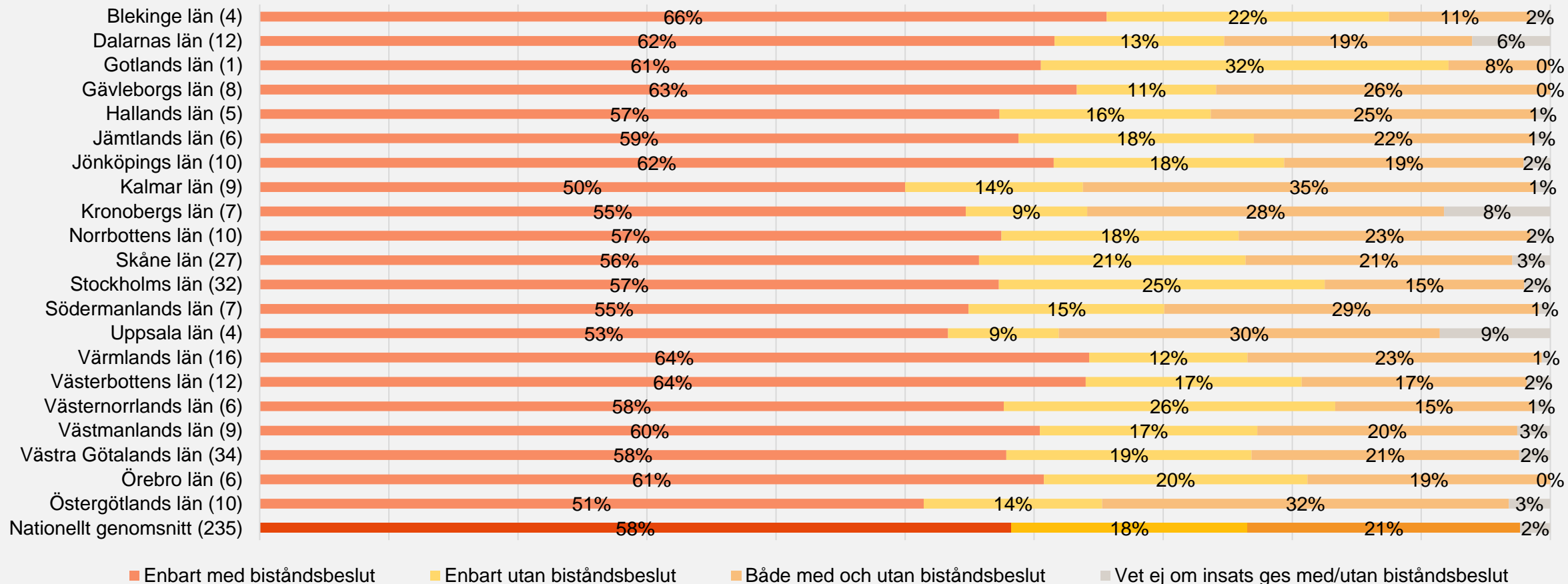
Fördelningen av antalet individer som tar del av insatser inom området barn och unga som ges med eller utan biståndsbeslut



Källa: Enkät: Kartläggning av socialtjänstens insatser i Sveriges kommuner (2021)

Andel insatser till barn och unga som enbart ges utan biståndsbeslut varierar mellan nio och 32 procent bland länen

Kartlagda insatser som erbjuds med och utan biståndsbeslut inom barn och unga utifrån län (Antal svarande kommuner i parentes för respektive grupp)

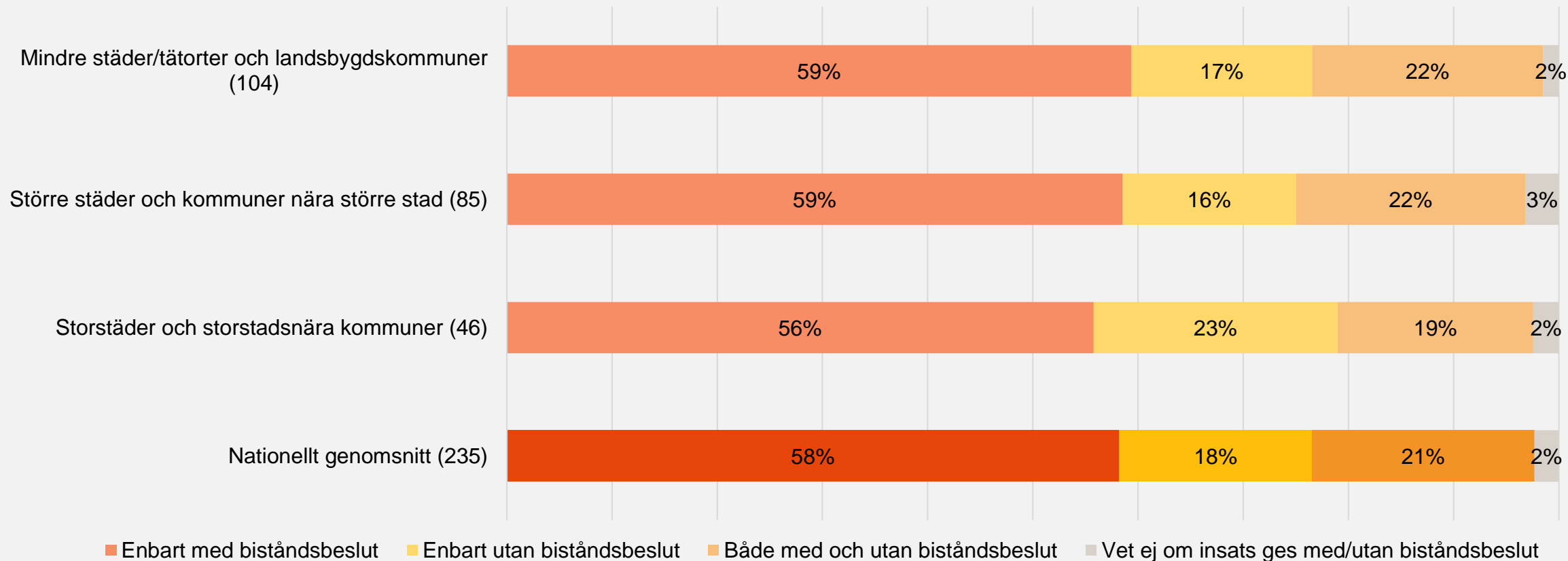


Not: Antal svarande kommuner anges i parentes.

Källa: Enkät: Kartläggning av socialtjänstens insatser i Sveriges kommuner (2021)

Andelen av insatserna inom barn och unga som ges med respektive utan biståndsbeslut skiljer sig inte mellan stad/landsbygd

Kartlagda insatser som erbjuds med och utan biståndsbeslut inom barn och unga utifrån huvudgrupp (Antal svarande kommuner i parentes för respektive grupp)



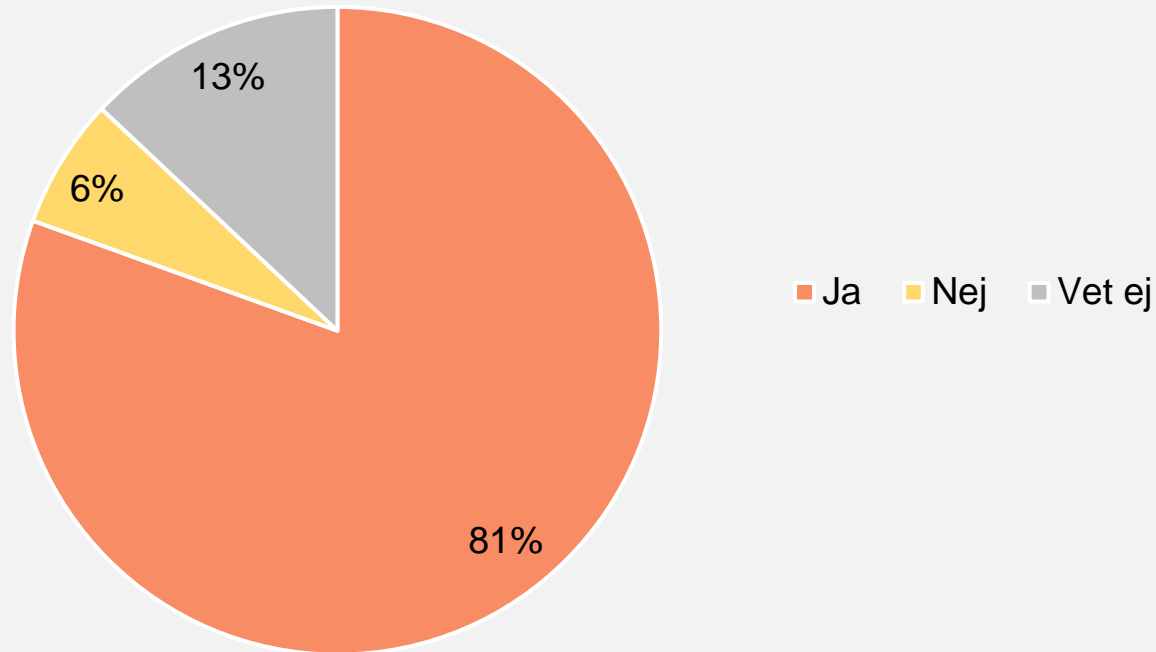
Not: Antal svarande kommuner anges i parentes.

Källa: Enkät: Kartläggning av socialtjänstens insatser i Sveriges kommuner (2021)

Över 80 procent av svarande kommuner vill ge insatser utan biståndsbeslut inom området barn och unga

Andel kommuner som vill ge insatser utan biståndsbeslut, givet att en lagändring möjliggjorde detta

Om det sker en lagändring som möjliggör att kommunen erbjuder insatser utan biståndsbeslut, skulle ni vilja ge någon eller några insatser utan biståndsbeslut?

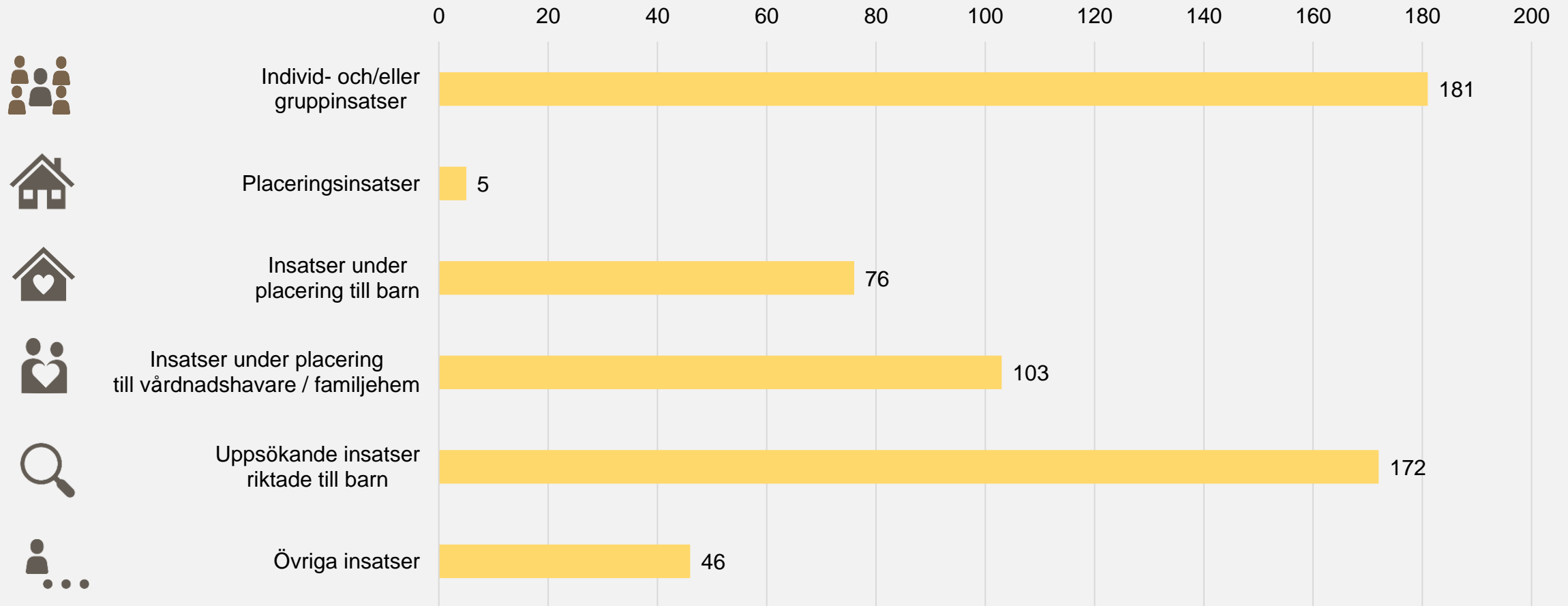


100 % = 231 kommuner som besvarat frågan

Källa: Enkät: Kartläggning av socialtjänstens insatser i Sveriges kommuner (2021)

Individ- och/eller gruppinsatser samt uppsökande insatser är de som flest vill ge utan biståndsbeslut inom området barn och unga

Antal kommuner som skulle vilja ge insatser utan biståndsbeslut i respektive insatskategori



Källa: Enkät: Kartläggning av socialtjänstens insatser i Sveriges kommuner (2021)

Exempel på insatser som önskas genomföras utan biståndsbeslut inom området barn och unga

Exempel på insatser som kommunerna vill genomföra utan biståndsbeslut utifrån fritextsvar

Kontaktperson

Kontaktfamilj

Föräldrastöd

Familjebehandling

Samtalsstöd

Stöd vid placering

Trappansamtal

Krisstöd

**Gruppverksamhet
ungdomar**

Källa: Enkät: Kartläggning av socialtjänstens insatser i Sveriges kommuner (2021)

5

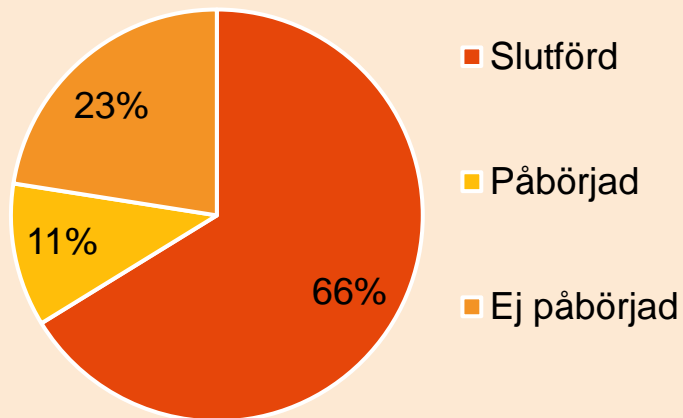
Resultat för verksamhetsområde funktionshinder



Enkäten för verksamhetsområde funktionshinder besvarades av 234 kommuner

Enkäten inom verksamhetsområde funktionshinder besvarades av totalt 234 kommuner. Av dessa fullföljde 200 kommuner (66 %) hela enkäten.

Inkomna svar enkät funktionshinder



Vid redovisning av resultat används de kategorier av insatser som ingick i enkäten:



Boendeform



Boendeinsats



Individ- och/eller gruppinsatser: riktade till personer med funktionsnedsättning



Individ- och/eller gruppinsatser: riktade till anhöriga



Uppsökande insatser riktade till barn



Övriga insatser: riktade till personer med funktionsnedsättning



Övriga insatser: riktade till anhöriga

Insatsutbud

I snitt erbjuds ca 40 procent av de kartlagda insatserna inom området funktionshinder – 15 procent erbjuder även andra insatser

21

av de 57 kartlagda insatserna har i genomsnitt erbjudits inom området funktionshinder 2016-2020



15 %

Av kommunerna uppger att de ger ytterligare insatser

2

av de 57 kartlagda insatserna erbjuds i den kommun som erbjuder minst antal insatser inom området funktionshinder 2016-2020*



46

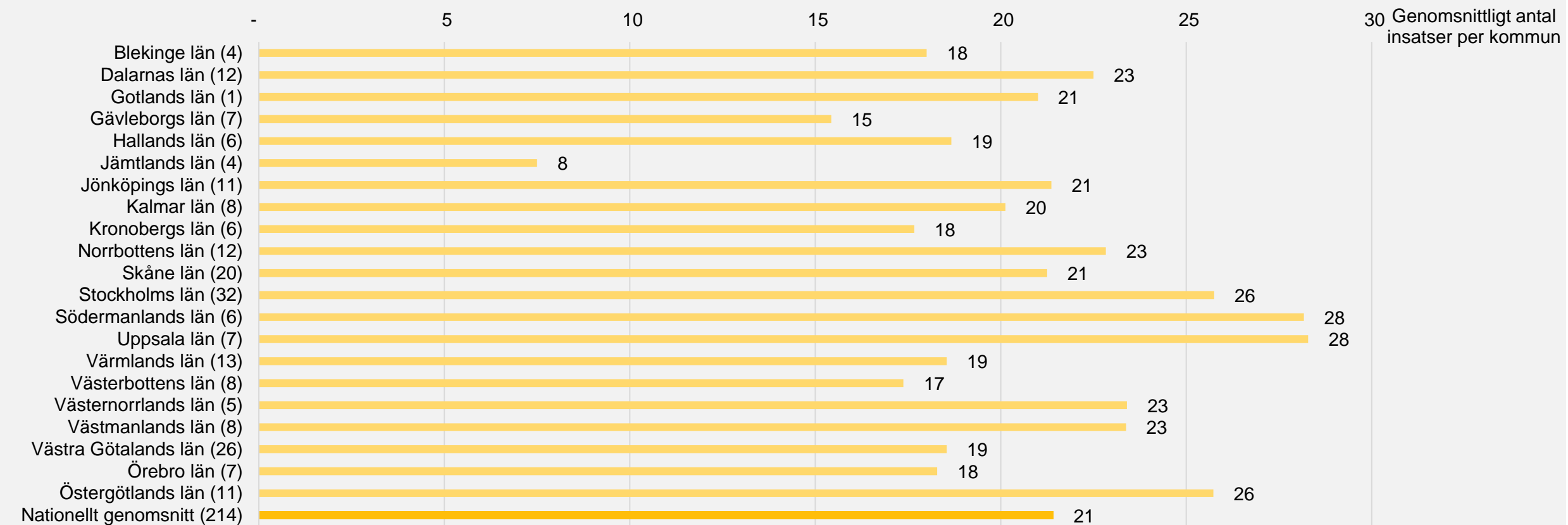
av de 57 kartlagda insatserna erbjuds i den kommun som erbjuder störst antal insatser inom området funktionshinder 2016-2020

Källa: Enkät: Kartläggning av socialtjänstens insatser i Sveriges kommuner (2021)

* Av de kommuner som angett att de slutfört enkäten

Antal insatser som erbjuds inom området funktionshinder varierar från åtta till 28 mellan länen

Genomsnittligt antal insatser inom området funktionshinder som ges i respektive kommun uppdelat på län (Antal svarande kommuner i parentes för respektive län)

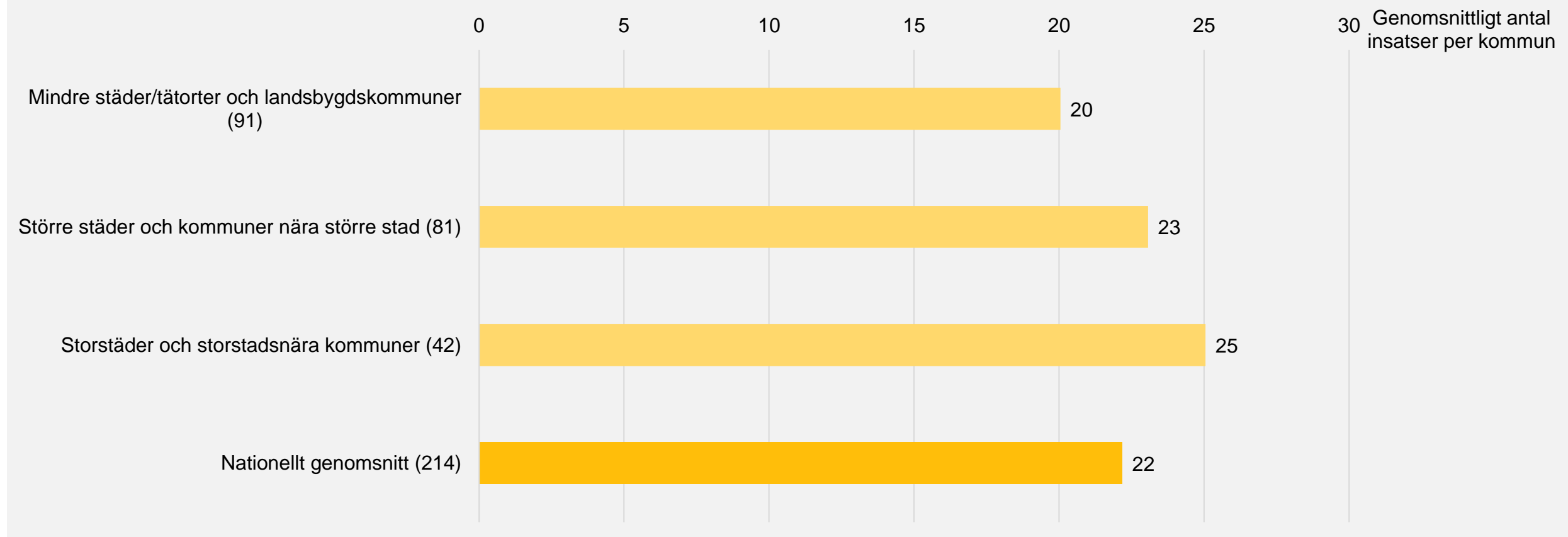


Not: Avser antal insatser som kommunerna uppgett att de erbjudit under åren 2016-2020 utifrån den lista av de 75 insatser som ingick i enkäten "Kartläggning av socialtjänstens insatser i Sveriges kommuner (2021)" för området funktionshinder. 15 procent av kommunerna uppger att de erbjuder insatser utöver de som ingick i enkäten. Antal svarande kommuner anges i parentes för respektive län.

Källa: Enkät: Kartläggning av socialtjänstens insatser i Sveriges kommuner (2021)

I mindre städer/tätorter och landsbygdskommuner erbjuds i snitt fem färre insatser per kommun än i storstäder/storstadsnära kommuner

Genomsnittligt antal insatser inom funktionshinder som ges per kommun uppdelat på huvudgrupp (Antal svarande kommuner i parentes för respektive grupp)













Not: Avser antal insatser som kommunerna uppgett att de erbjudit under åren 2016-2020 utifrån den lista av de 75 insatser som ingick i enkäten "Kartläggning av socialtjänstens insatser i Sveriges kommuner (2021)" för området funktionshinder. 15 procent av kommunerna uppger att de erbjuder insatser utöver de som ingick i enkäten. Antal svarande kommuner anges i parentes för respektive län.

Källa: Enkät: Kartläggning av socialtjänstens insatser i Sveriges kommuner (2021)

De tio vanligaste av de kartlagda insatserna inom området funktionshinder ges av 68 till 88 procent av de svarande kommunerna

De tio vanligaste av de kartlagda insatserna











Insatser	Kategori	Andel kommuner som erbjuder insatsen	Antal kommuner som erbjuder insatsen	Antal kommuner som svarat
Boendestöd		88%	184	208
Trygghetslarm		86%	175	203
Ledsagning		84%	174	207
Korttidsplats, korttidsvistelse		77%	162	210
Kontaktperson		79%	159	201
Hemtjänst i ordinärt boende		74%	154	207
Sysselsättning		72%	146	202
Särskilt boende, gruppbostad, vuxna		66%	139	211
Dagverksamhet enligt SoL		67%	137	203
Personligt ombud		68%	137	201

Källa: Enkät: Kartläggning av socialtjänstens insatser i Sveriges kommuner (2021)

Not: Insatserna är ordnade efter hur många kommuner som erbjuder insatsen.

De tio minst vanliga av de kartlagda insatserna inom området funktionshinder ges av två till 16 procent av de svarande kommunerna

De tio minst vanliga av de kartlagda insatserna

Insatser	Kategori	Andel kommuner som erbjuder insatsen	Antal kommuner som erbjuder insatsen	Antal kommuner som svarat
Kommunalt bostadsbidrag för personer med funktionsnedsättning (KBF)		16%	32	203
Biståndsbedömt trygghetsboende och /eller servicehus		16%	32	204
Hemvårdsbidrag		15%	29	200
Generella gruppsamtal utan särskild manual		14%	27	199
Hästunderstödd terapi, ridterapi (HUT)		4%	7	199
Individuellt peer support		3%	6	197
Gruppverksamhet med peer support		3%	6	198
Assistanshund		3%	5	199
Community Reinforcement Approach (CRA)		2%	4	198
Integrerad psykologisk terapi – kognitiv träning (IPT-K)		2%	3	197

Källa: Enkät: Kartläggning av socialtjänstens insatser i Sveriges kommuner (2021)


Not: Insatserna är ordnade efter hur många kommuner som erbjuder insatsen.

Fysiska och digitala insatser

Ungefär en fjärdedel av alla insatser inom området funktionshinder ges i både digital och fysisk form

Fördelning mellan fysiska och digitala insatser, samt de tre vanligaste insatserna i respektive kategori

Andel som ges i respektive form








Källa: Enkät: Kartläggning av socialtjänstens insatser i Sveriges kommuner (2021)






Översikt över de vanligaste insatserna som erbjuds i fysisk eller digital form inom området funktionshinder

Insatser som oftast ges i enbart fysisk, både fysisk och digital eller enbart digital form






Vanligast fysisk form (boendeformer exkluderade)

	Insats	Andel fysisk form	Antal i fysisk form
	Ledsagning (165)	95%	157
	Avlösning i hemmet (132)	96%	127
	Hemtjänst i ordinärt boende (147)	82%	121
	Mattjänst, matdistribution (126)	95%	120
	Dagverksamhet enligt SoL (129)	91%	118

Vanligast både fysisk och digital form

	Insats	Andel både fysisk och digital	Antal i både fysisk och digital
	Rådgivning och stöd utan särskild manual (128)	75%	96
	Boendestöd (178)	48%	86
	Personligt ombud (130)	65%	84
	Trygghetslarm (165)	47%	77
	Generella stödsamtal utan särskild manual (100)	72%	72

Vanligast digital form

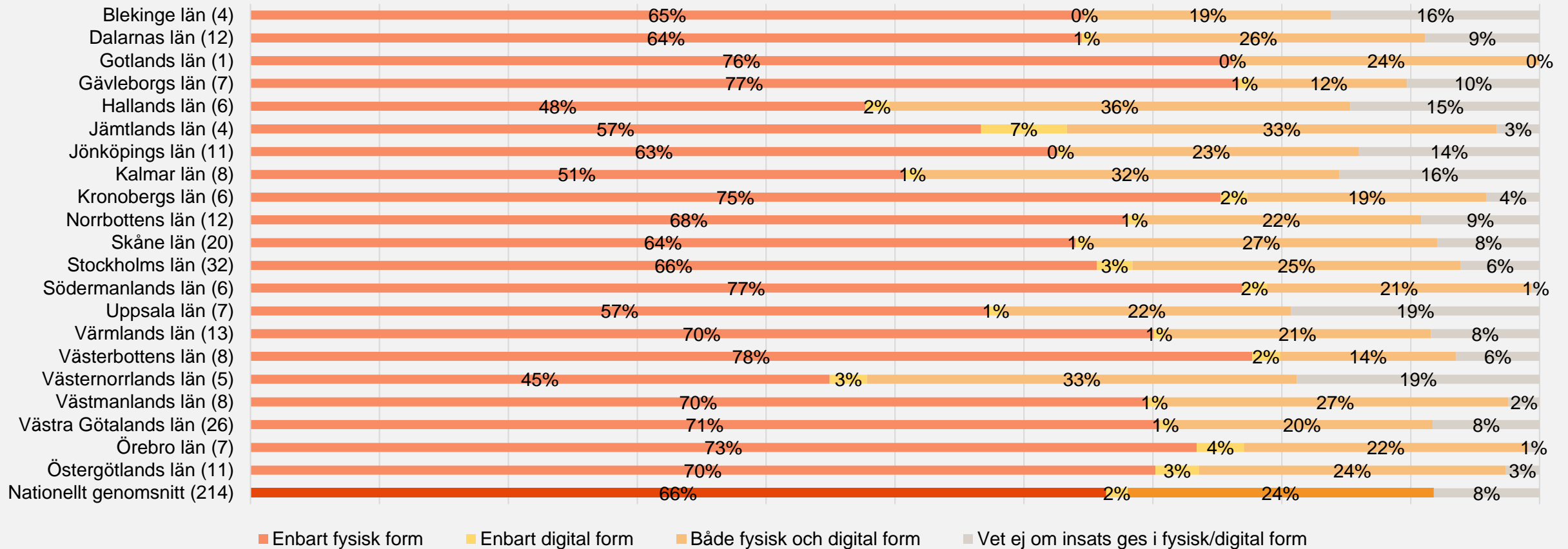
	Insats	Andel digital form	Antal i digital form
	Trygghetslarm (165)	13%	21
	GPS-larm / mobila trygghetslarm (78)	22%	17
	Kommunalt bostadsbidrag för personer med funktionsnedsättning (KBF) (26)	50%	13
	Omkostnadsersättning för ledsagare (104)	5%	5
	Parkeringstillstånd för rörelsehindrade (81)	6%	5

Not: Antal svarande kommuner anges i parentes.

Källa: Enkät: Kartläggning av socialtjänstens insatser i Sveriges kommuner (2021)

Vissa län ger fler insatser inom verksamhetsområde funktionshinder digitalt

Fördelning av insatser som ges digitalt respektive fysiskt uppdelat på län (Antal svarande kommuner i parentes för respektive län)

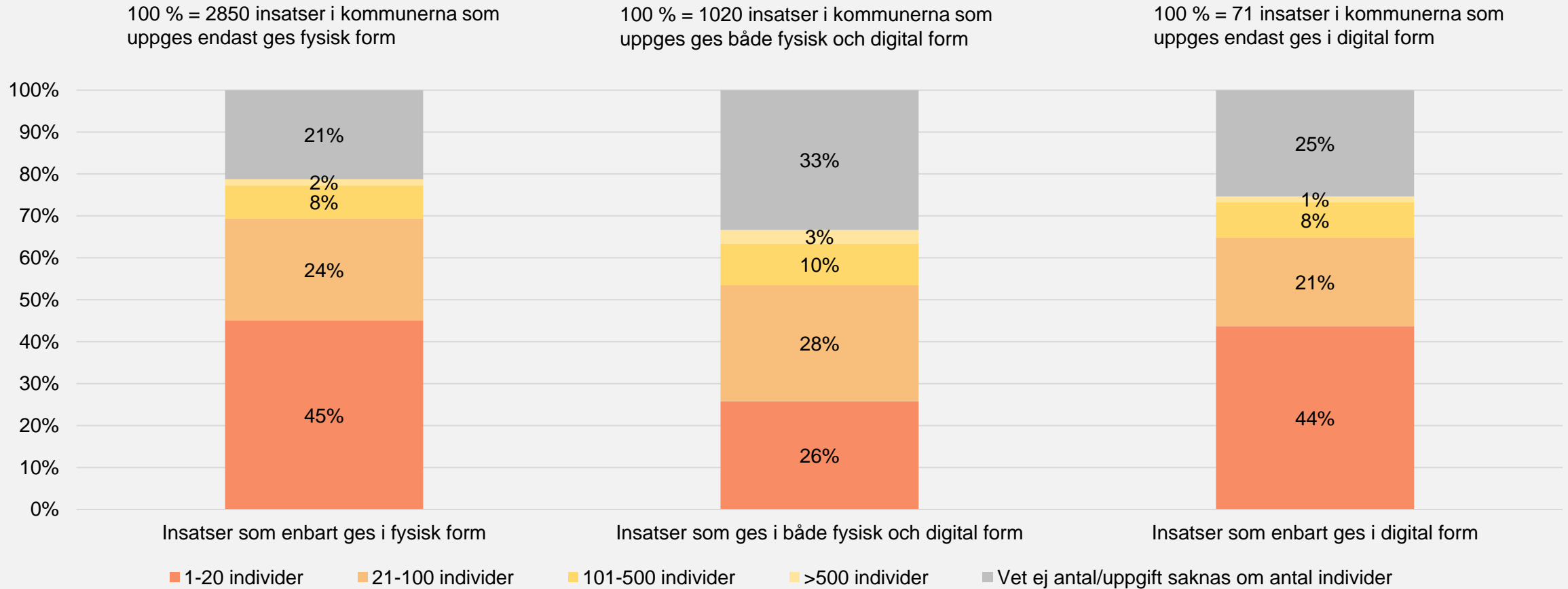


Not: Antal svarande kommuner anges i parentes.

Källa: Enkät: Kartläggning av socialtjänstens insatser i Sveriges kommuner (2021)

Fördelning av antal individer som tar del av insatserna utifrån digital respektive fysisk form

Fördelningen av antalet individer som tar del av insatser som ges i fysisk eller digital form




Källa: Enkät: Kartläggning av socialtjänstens insatser i Sveriges kommuner (2021)

Insatser inom kommunal och enskild regi

70 procent av insatserna inom området funktionshinder genomförs enbart i kommunal regi

Fördelningen mellan insatser som erbjuds i kommunal eller enskild regi, samt de tre vanligaste insatserna i respektive kategori

Andel som ges i respektive regi








Källa: Enkät: Kartläggning av socialtjänstens insatser i Sveriges kommuner (2021)






Översikt över de vanligaste insatserna som erbjuds i kommunal eller enskild regi inom området funktionshinder

Insatser som oftast ges i kommunal respektive enskild regi






Vanligast kommunal regi

	Insats	Andel kommunal regi	Antal kommunal regi
	Boendestöd (178)	82%	146
	Trygghetslarm (172)	82%	141
	Kontaktperson (157)	88%	138
	Rådgivning och stöd utan särskild manual (129)	88%	113
	Ledsagning (165)	67%	111

Vanligast både kommunal och enskild regi

	Insats	Andel kommunal och enskild	Antal kommunal och enskild
	Särskilt boende, gruppboende, vuxna (129)	52%	67
	Hemtjänst i ordinärt boende (147)	44%	65
	Korttidsplats, korttidsvistelse (153)	37%	57
	Hjälp att genomföra ärenden, hemtjänst (114)	48%	55
	Ledsagning (165)	30%	49

Vanligast enskild regi

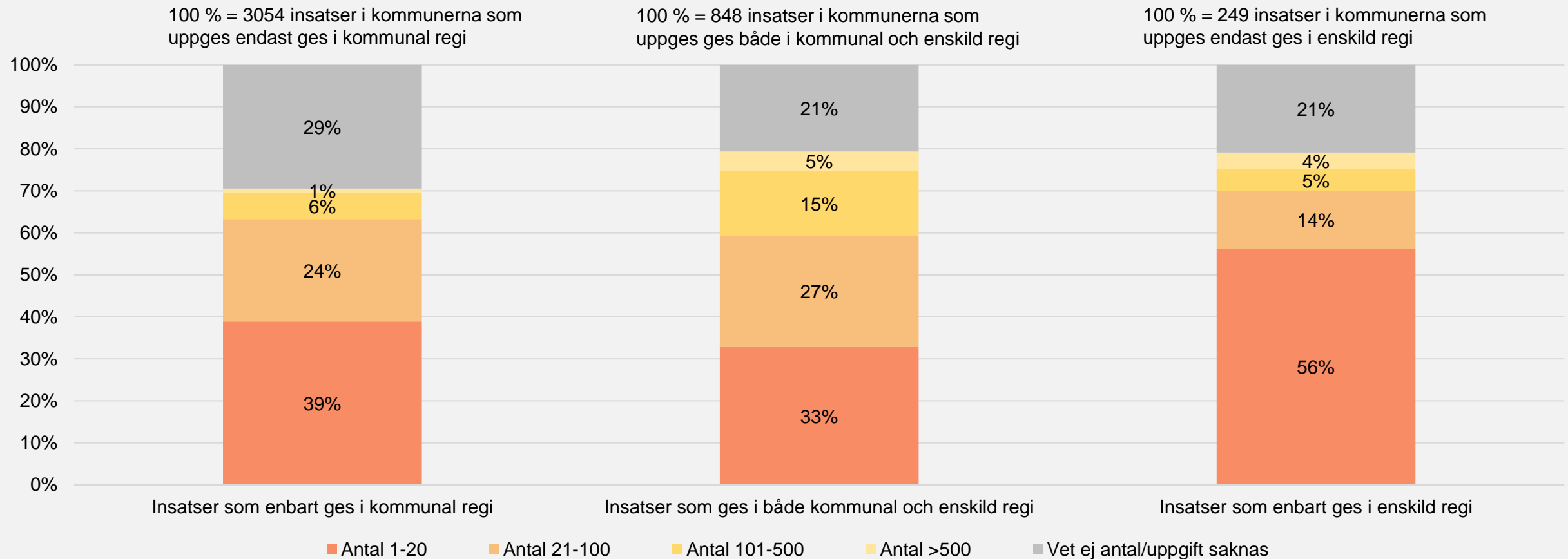
	Insats	Andel enskild regi	Antal enskild regi
	Hem för vård eller boende (HVB) (61)	69%	42
	Särskilt boende, gruppboende barn (38)	47%	18
	Korttidsplats, korttidsvistelse (153)	10%	16
	Personligt ombud (131)	11%	15
	Särskilt boende, gruppboende, vuxna (129)	11%	14

Not: Antal svarande kommuner anges i parentes.

Källa: Enkät: Kartläggning av socialtjänstens insatser i Sveriges kommuner (2021)

Fördelning av antal individer som tar del av insatserna utifrån kommunal respektive enskild regi

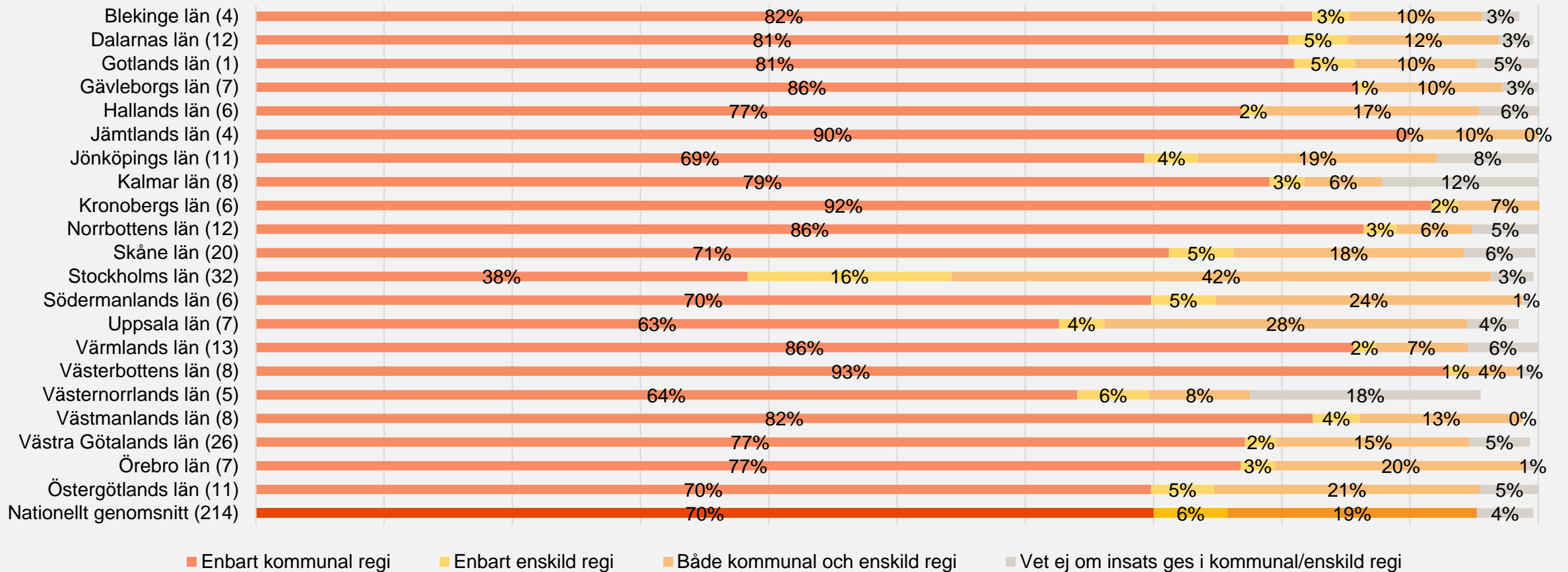
Fördelningen av antalet individer som tar del av insatser som ges i kommunal eller enskild regi



Källa: Enkät: Kartläggning av socialtjänstens insatser i Sveriges kommuner (2021)

Andel insatser inom funktionshinder som genomförs i enbart kommunal regi varierar från 38 till 93 procent mellan länen

Fördelning av insatser som ges i kommunal respektive enskild regi uppdelat på län (Antal svarande kommuner i parentes för respektive län)

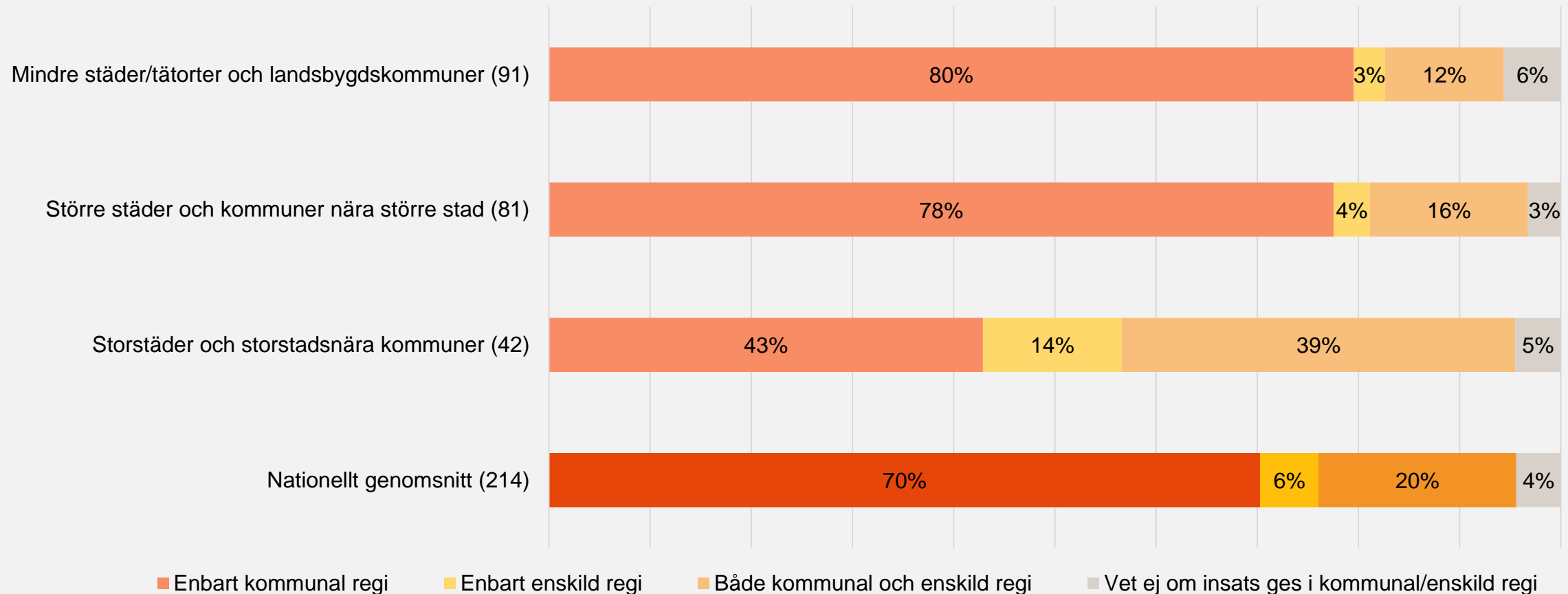


Not: Antal svarande kommuner anges i parentes.

Källa: Enkät: Kartläggning av socialtjänstens insatser i Sveriges kommuner (2021)

Det är vanligare att insatser inom området funktionshinder genomförs i enskild regi i storstad och storstadsnära kommuner

Fördelning mellan kommunal och enskild regi uppdelat på huvudgrupp (Antal svarande kommuner i parentes för grupp)



Not: Antal svarande kommuner anges i parentes.

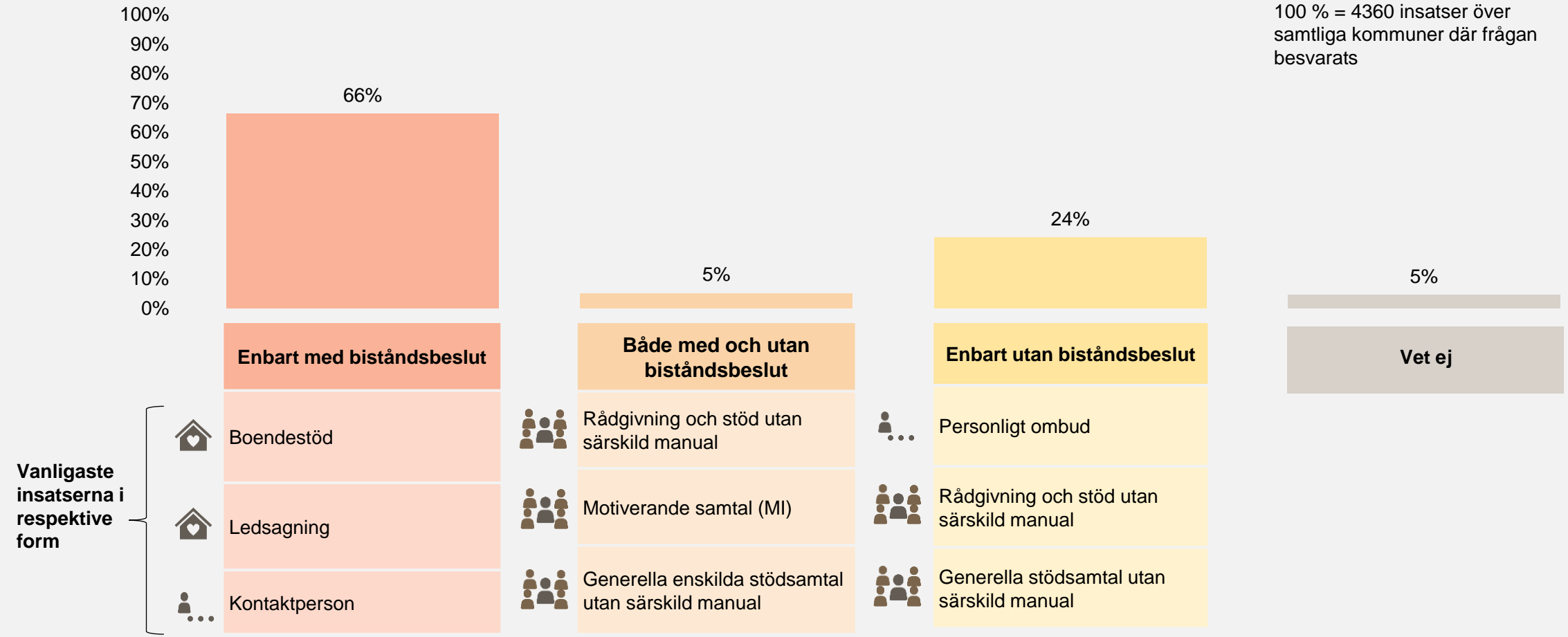
Källa: Enkät: Kartläggning av socialtjänstens insatser i Sveriges kommuner (2021)

Insatser som genomförs med eller utan biståndsbeslut

Av de insatser som erbjuds inom området funktionshinder genomförs 24 procent enbart utan biståndsbeslut

Fördelningen mellan insatser som erbjuds med respektive utan biståndsbeslut, samt de tre vanligaste insatserna i respektive kategori

Andel som ges med/utan biståndsbeslut








Källa: Enkät: Kartläggning av socialtjänstens insatser i Sveriges kommuner (2021)






Översikt över de vanligaste insatserna som erbjuds med och utan biståndsbeslut inom området funktionshinder

Insatser som oftast ges med respektive utan biståndsbeslut






Vanligast enbart med biståndsbeslut

	Insats	Andel med biståndsbeslut	Antal med biståndsbeslut
	Boendestöd (178)	99%	177
	Ledsagning (165)	98%	161
	Kontaktperson (158)	100%	158
	Trygghetslarm (172)	89%	153
	Korttidsplats, korttidsvistelse (153)	99%	151

Vanligast både med och utan biståndsbeslut

	Insats	Andel med och utan biståndsbeslut	Antal med och utan biståndsbeslut
	Rådgivning och stöd utan särskild manual (87)	28%	24
	Motiverande samtal (MI) (86)	23%	20
	Generella enskilda stödsamtal utan särskild manual (76)	22%	17
	Sysselsättning (143)	11%	16
	Arbets- och studiecoach (65)	18%	12

Vanligast enbart utan biståndsbeslut

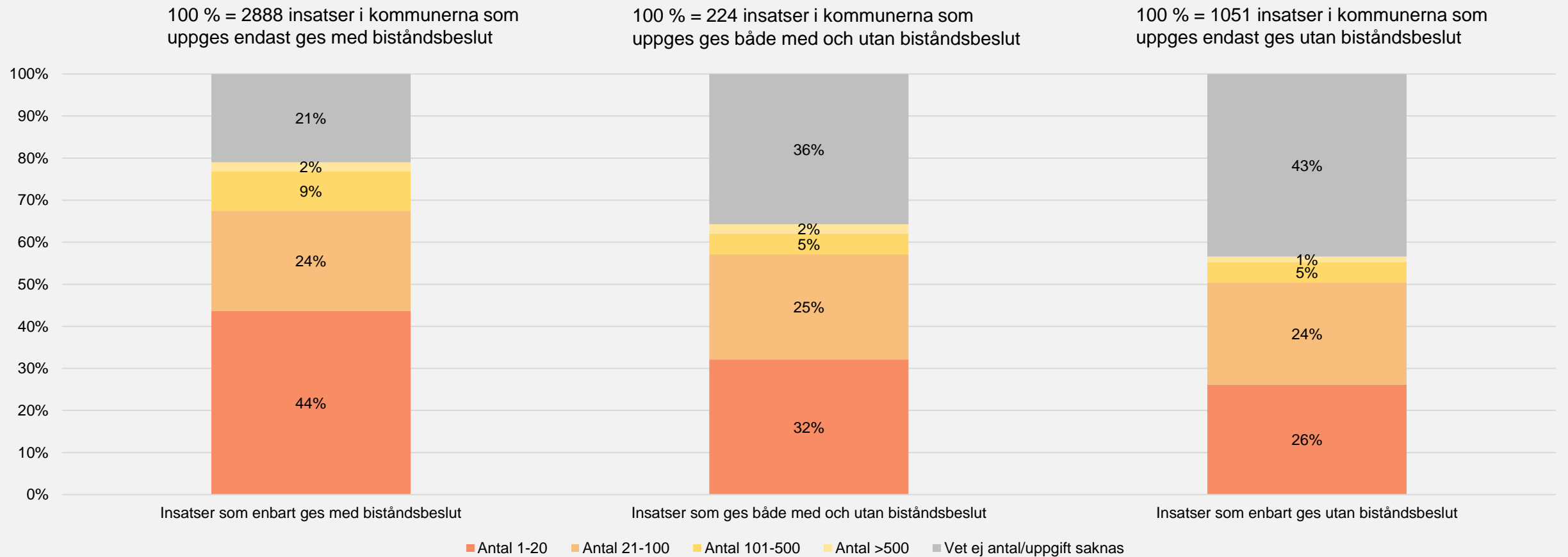
	Insats	Andel utan biståndsbeslut	Antal utan biståndsbeslut
	Personligt ombud (134)	87%	117
	Rådgivning och stöd utan särskild manual (130)	85%	111
	Generella stödsamtal utan särskild manual (99)	91%	90
	Generella anhöriggrupper utan särskild manual (95)	93%	88
	Träffpunkter, mötesplatser, café och liknande (76)	84%	64

Not: Antal svarande kommuner anges i parentes.

Källa: Enkät: Kartläggning av socialtjänstens insatser i Sveriges kommuner (2021)

Fördelning av antal individer som tar del av insatserna med respektive utan biståndsbeslut

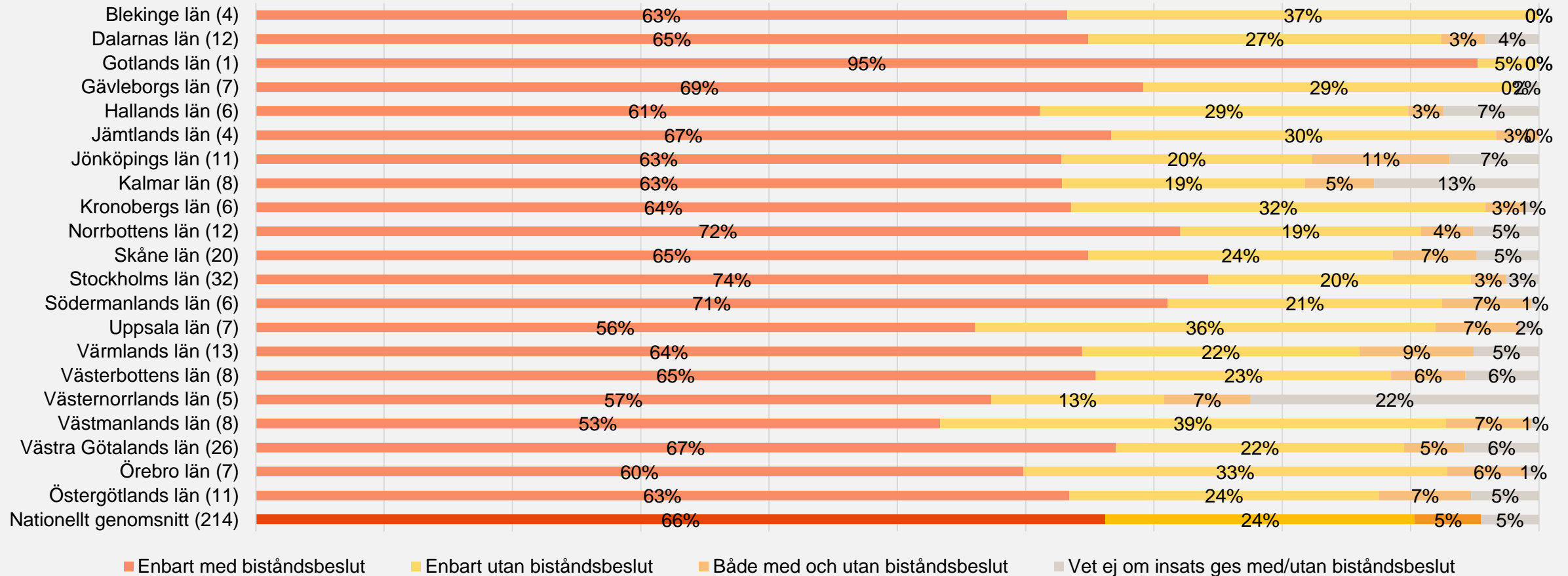
Fördelningen av antalet individer som tar del av insatser som ges med eller utan biståndsbeslut



Källa: Enkät: Kartläggning av socialtjänstens insatser i Sveriges kommuner (2021)

Andelen insatser som ges enbart utan biståndsbeslut varierar från 13 till 39 procent mellan länen

Kartlagda insatser som erbjuds med och utan biståndsbeslut utifrån län (Antal svarande kommuner i parentes för respektive grupp)

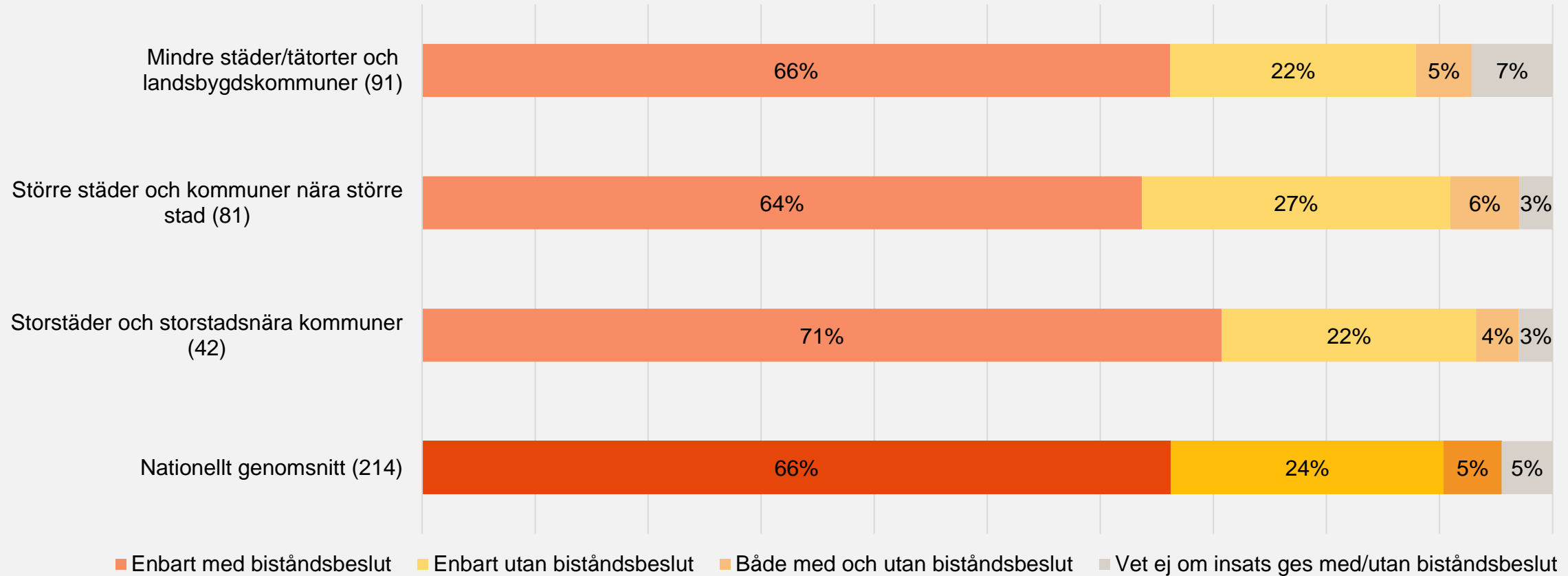


Not: Antal svarande kommuner anges i parentes.

Källa: Enkät: Kartläggning av socialtjänstens insatser i Sveriges kommuner (2021)

Andelen av de kartlagda insatserna som ges med respektive utan biståndsbeslut skiljer sig inte mellan stad/landsbygd

Kartlagda insatser som erbjuds med och utan biståndsbeslut utifrån huvudgrupp (Antal svarande kommuner i parentes för respektive grupp)



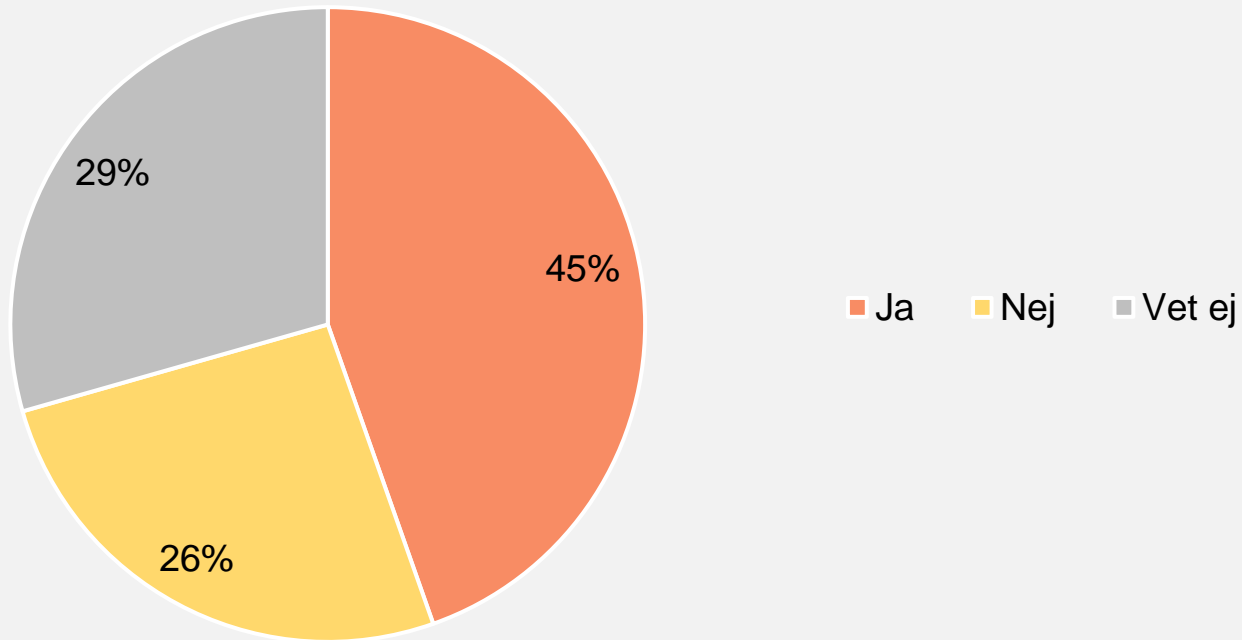
Not: Antal svarande kommuner anges i parentes.

Källa: Enkät: Kartläggning av socialtjänstens insatser i Sveriges kommuner (2021)

45 procent av svarande kommuner vill ge insatser utan biståndsbeslut inom området funktionshinder

Andel kommuner som vill ge insatser utan biståndsbeslut, givet att en lagändring möjliggjorde detta

Om det sker en lagändring som möjliggör att kommunen erbjuder insatser utan biståndsbeslut, skulle ni vilja ge någon eller några insatser utan biståndsbeslut?

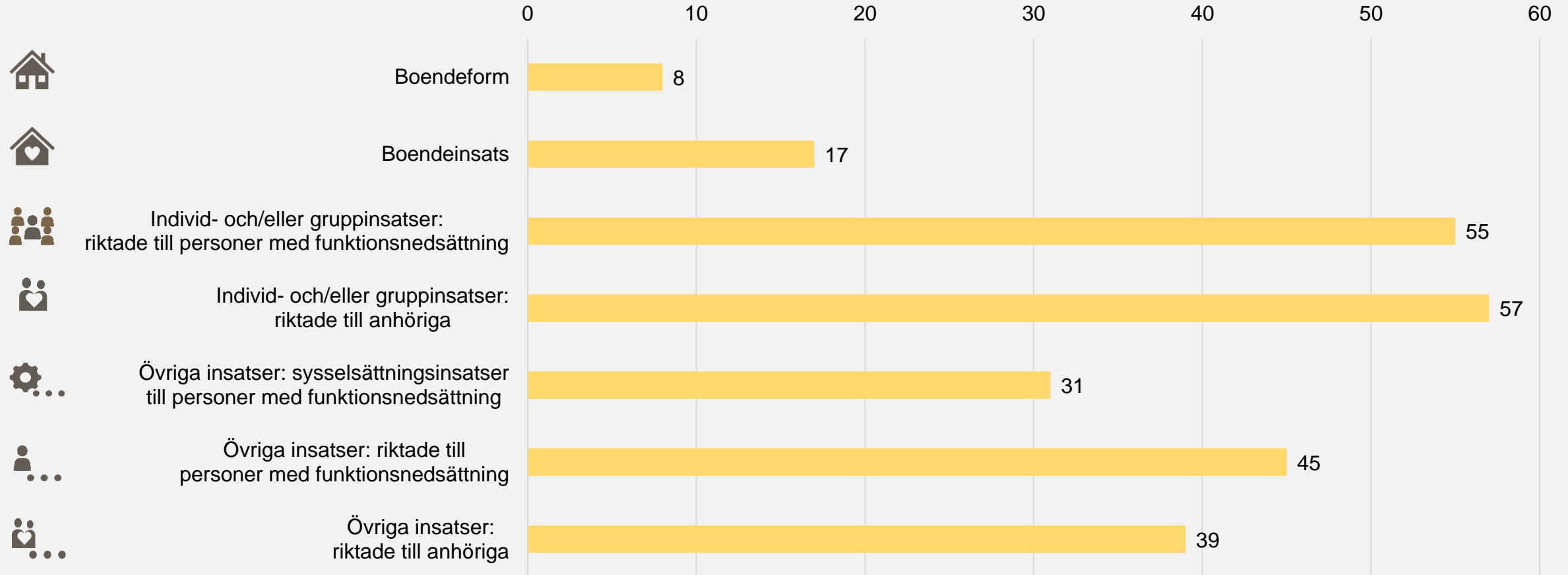


100 % = 204 kommuner som besvarat frågan

Källa: Enkät: Kartläggning av socialtjänstens insatser i Sveriges kommuner (2021)

Individ- och gruppinsatser riktade till personer med funktionshinder och deras anhöriga är de som flest vill genomföra utan biståndsbeslut

Antal kommuner som skulle vilja ge insatser utan biståndsbeslut i respektive insatskategorin



Källa: Enkät: Kartläggning av socialtjänstens insatser i Sveriges kommuner (2021)

Exempel på insatser som önskas genomföras utan biståndsbeslut inom området funktionshinder

Exempel på insatser som kommunerna vill genomföra utan biståndsbeslut utifrån fritextsvar

Trygghetslarm

Gruppaktiviteter

Ledsagning

Träffpunkter/
mötesplatser

Rådgivning och
stödsamtal till
individer/anhöriga

Inköp

Avlösning

Individanpassat stöd
till arbete (IPS)

Hemtjänst

Källa: Enkät: Kartläggning av socialtjänstens insatser i Sveriges kommuner (2021)

6

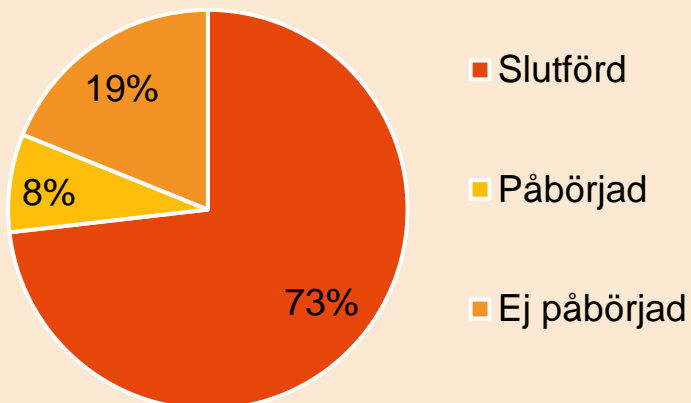
Resultat för verksamhetsområde missbruk och beroende



Enkäten för verksamhetsområde missbruk och beroende besvarades av 245 kommuner

Enkäten inom verksamhetsområde missbruk och beroende besvarades av totalt 245 kommuner. Av dessa fullföljde 221 kommuner (73 %) hela enkäten.

Inkomna svar enkät missbruk och beroende



Vid redovisning av resultat används de kategorier av insatser som ingick i enkäten:



Behandlingshem/
boendeinsatser



Individ- och/eller
gruppinsatser: riktade till
individer med missbruk



Individ- och/eller
gruppinsatser: riktade till
unga med missbruk och
anhöriga



Individ- och/eller
gruppinsatser: riktade till
individer med missbruk
och anhöriga



Individ- och/eller
gruppinsatser: riktade till
anhöriga



Övriga insatser

Insatsutbud

I snitt erbjuds 37 procent av de kartlagda insatserna inom området missbruk och beroende – 30 procent erbjuder även andra insatser

22

av de 59 kartlagda insatserna har i genomsnitt erbjudits inom området missbruk och beroende 2016-2020



30 %

Av kommunerna uppger att de ger ytterligare insatser

2

av de 59 kartlagda insatserna erbjuds i den kommun som erbjuder minst antal insatser inom området missbruk och beroende 2016-2020*



43

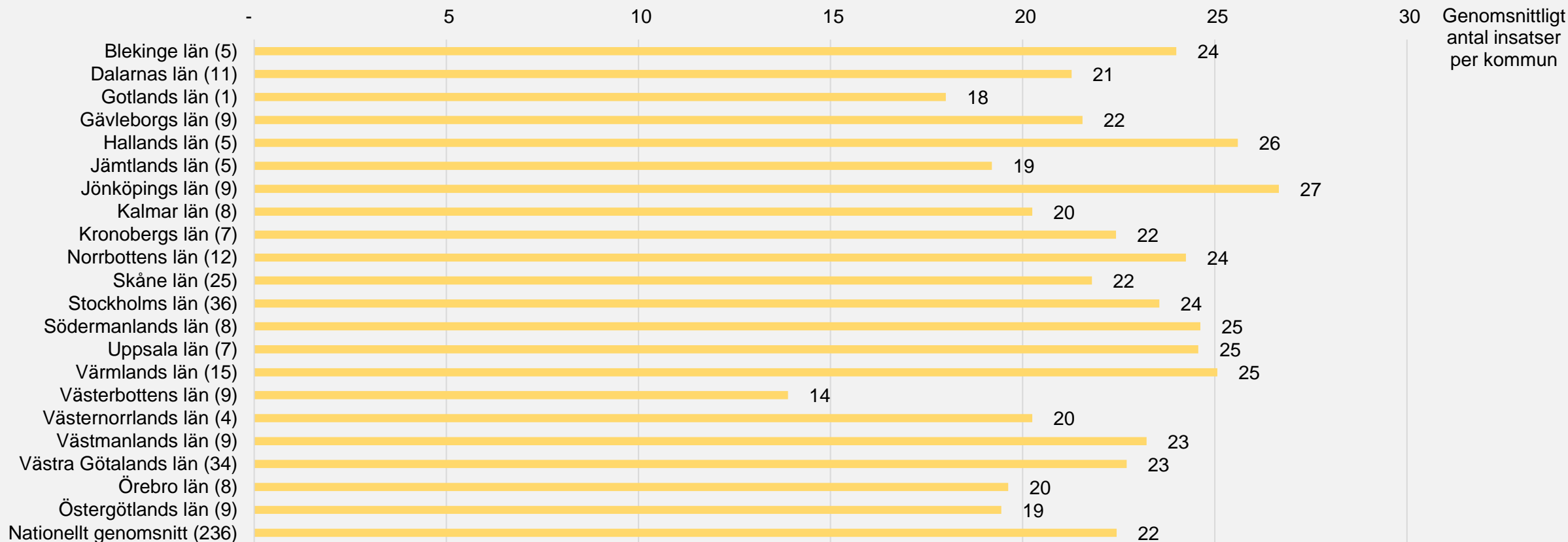
av de 59 kartlagda insatserna erbjuds i den kommun som erbjuder störst antal insatser inom området missbruk och beroende 2016-2020

Källa: Enkät: Kartläggning av socialtjänstens insatser i Sveriges kommuner (2021)

* Av de kommuner som angett att de slutfört enkäten

Antal insatser som erbjuds inom området missbruk/beroende varierar från 14 till 27 mellan länen

Genomsnittligt antal insatser inom missbruk/beroende som ges i respektive kommun uppdelat på län (Antal svarande kommuner i parentes för respektive län)

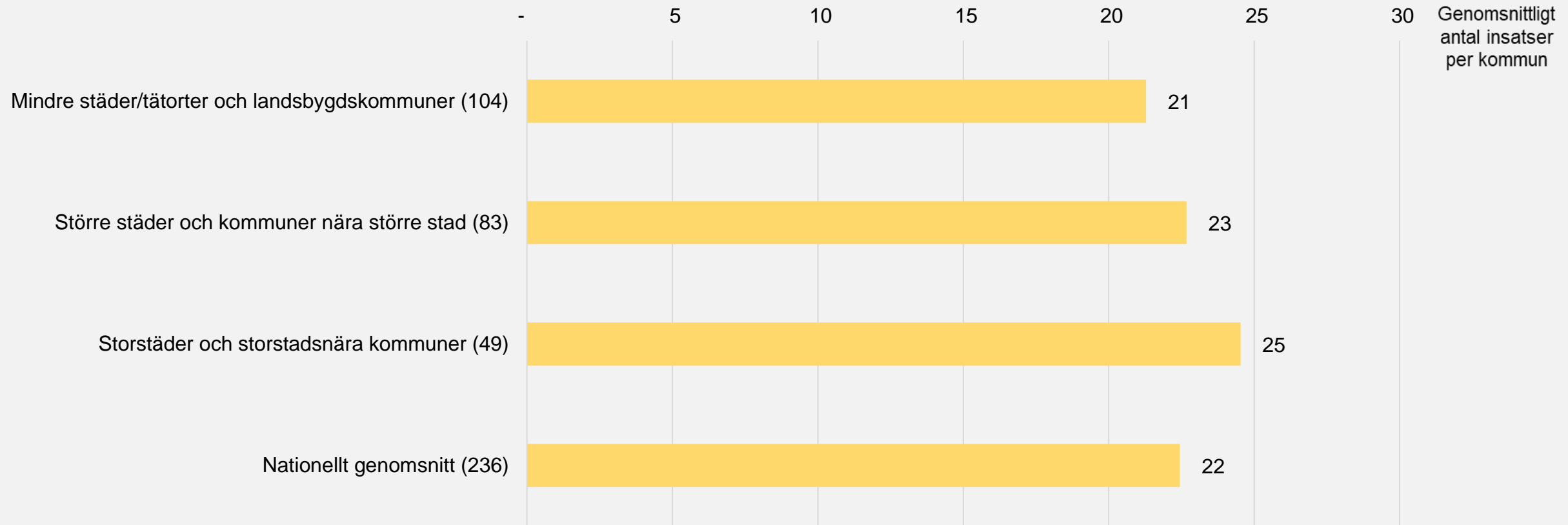


Not: Avser antal insatser som kommunerna uppgett att de erbjudit under åren 2016-2020 utifrån den lista av de 75 insatser som ingick i enkäten "Kartläggning av socialtjänstens insatser i Sveriges kommuner (2021)" för området missbruk/beroende. 30 procent av kommunerna uppger att de erbjuder insatser utöver de som ingick i enkäten.

Källa: Enkät: Kartläggning av socialtjänstens insatser i Sveriges kommuner (2021)

I mindre städer/tätorter och landsbygdskommuner erbjuds i snitt fyra färre insatser per kommun än i storstäder/storstadsnära kommuner

Genomsnittligt antal insatser inom missbruk/beroende som ges per kommun uppdelat på huvudgrupp (Antal svarande kommuner i parentes för respektive grupp)













Not: Avser antal insatser som kommunerna uppgett att de erbjudit under åren 2016-2020 utifrån den lista av de 75 insatser som ingick i enkäten "Kartläggning av socialtjänstens insatser i Sveriges kommuner (2021)" för området missbruk/beroende. 30 procent av kommunerna uppger att de erbjuder insatser utöver de som ingick i enkäten.

Källa: Enkät: Kartläggning av socialtjänstens insatser i Sveriges kommuner (2021)

De tio vanligaste av de kartlagda insatserna inom området missbruk /beroende ges av 75 till 96 procent av de svarande kommunerna

De tio vanligaste av de kartlagda insatserna











Insatser	Kategori	Andel kommuner som erbjuder insatsen	Antal kommuner som erbjuder insatsen	Antal kommuner som svarat
Hem för vård eller boende (HVB)		96%	225	235
Återfallsprevention (ÅP)		96%	224	233
Rådgivning och stöd utan särskild manual		93%	219	235
Motiverande samtal (MI)		93%	219	235
Rådgivning och stöd utan särskild manual (anhöriga)		91%	214	234
Generella enskilda stödsamtal utan särskild manual		85%	200	234
Generella enskilda stödsamtal utan särskild manual (anhöriga)		86%	200	233
Generella stödsamtal, enskilda samtal utan manual (unga)		84%	195	232
Rådgivning och stöd för familjer eller par utan särskild manual		76%	177	234
Boendestöd		75%	175	233

Källa: Enkät: Kartläggning av socialtjänstens insatser i Sveriges kommuner (2021)

Not: Insatserna är ordnade efter hur många kommuner som erbjuder insatsen.

De tio minst vanliga av de kartlagda insatserna inom området missbruk /beroende ges av noll till fyra procent av de svarande kommunerna

De tio minst vanliga av de kartlagda insatserna

Insatser	Kategori	Andel kommuner som erbjuder insatsen	Antal kommuner som erbjuder insatsen	Antal kommuner som svarat
Nätverksterapi (NT)		4%	9	231
Coping skills training (CST)		2%	4	231
Assertive continuing care (ACC)		2%	4	228
Interaktionell terapi (ITP)		2%	4	230
MATRIX-programmet		1%	3	231
Personanpassad normativ återkoppling (PNF)		1%	3	226
AI-Anon facilitation treatment (AFT)		1%	2	230
Social behavior network therapy (SBNT)		0%	0	232
Parterapi i form av behavioral couples therapy (BCT)		0%	0	232
Förstärkningsmetod, contingency management (CoM)		0%	0	232

Källa: Enkät: Kartläggning av socialtjänstens insatser i Sveriges kommuner (2021)


Not: Insatserna är ordnade efter hur många kommuner som erbjuder insatsen.

Fysiska och digitala insatser

33 procent av de kartlagda insatserna inom området missbruk /beroende ges i både digital och fysisk form

Fördelning mellan fysiska och digitala insatser, samt de tre vanligaste insatserna i respektive kategori

Andel som ges i respektive form








Källa: Enkät: Kartläggning av socialtjänstens insatser i Sveriges kommuner (2021)






Översikt över de vanligaste insatserna som erbjuds i fysisk eller digital form inom området missbruk/beroende

Insatser som oftast ges i enbart fysisk, både fysisk och digital eller enbart digital form






Vanligast fysisk form (boendeformer exkluderade)

	Insats	Andel fysisk form	Antal i fysisk form
	Haschavvänjningsprogrammet (HAP) (165)	78%	128
	Tolvstegsbehandling, twelve-step facilitation (TSF), Minnesota-modellen (MM) (163)	75%	123
	Återfallsprevention (ÅP) (220)	56%	123
	Boendestöd (172)	60%	104
	Daglig sysselsättning (108)	93%	100

Vanligast både fysisk och digital form

	Insats	Andel både fysisk och digital	Antal i både fysisk och digital
	Rådgivning och stöd utan särskild manual (218)	73%	160
	Motiverande samtal (MI) (215)	68%	146
	Generella enskilda stödsamtal utan särskild manual (197)	73%	143
	Rådgivning och stöd utan särskild manual (anhöriga) (210)	68%	142
	Generella enskilda stödsamtal utan särskild manual (anhöriga) (196)	62%	121

Vanligast digital form

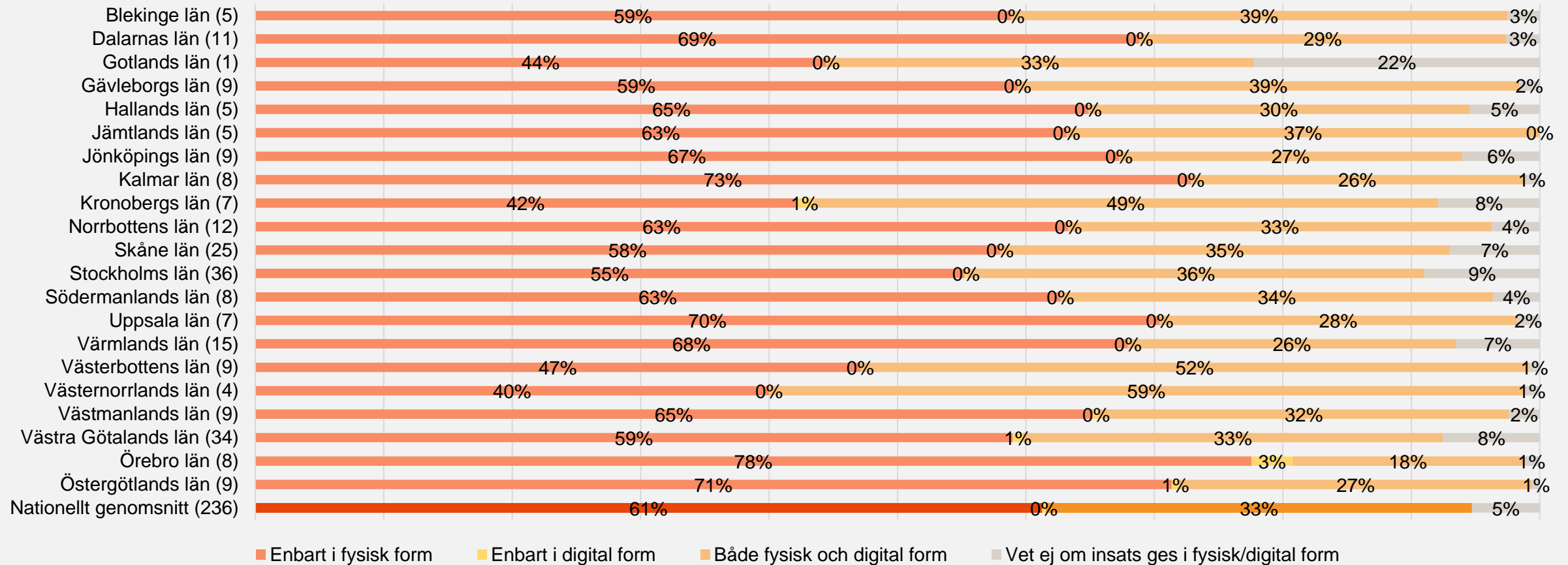
	Insats	Andel digital form	Antal i digital form
	Återfallsprevention (ÅP) (220)	1%	3
	Rådgivning och stöd utan särskild manual (218)	1%	2
	Generella enskilda stödsamtal utan särskild manual (anhöriga) (196)	1%	2
	Boendestöd (172)	1%	1
	Hem för vård eller boende (HVB) (222)	0%	1

Not: Antal svarande kommuner anges i parentes.

Källa: Enkät: Kartläggning av socialtjänstens insatser i Sveriges kommuner (2021)

Vissa län ger fler insatser inom verksamhetsområde missbruk och beroende digitalt

Fördelning av insatser som ges digitalt respektive fysiskt uppdelat på län (Antal svarande kommuner i parentes för respektive län)

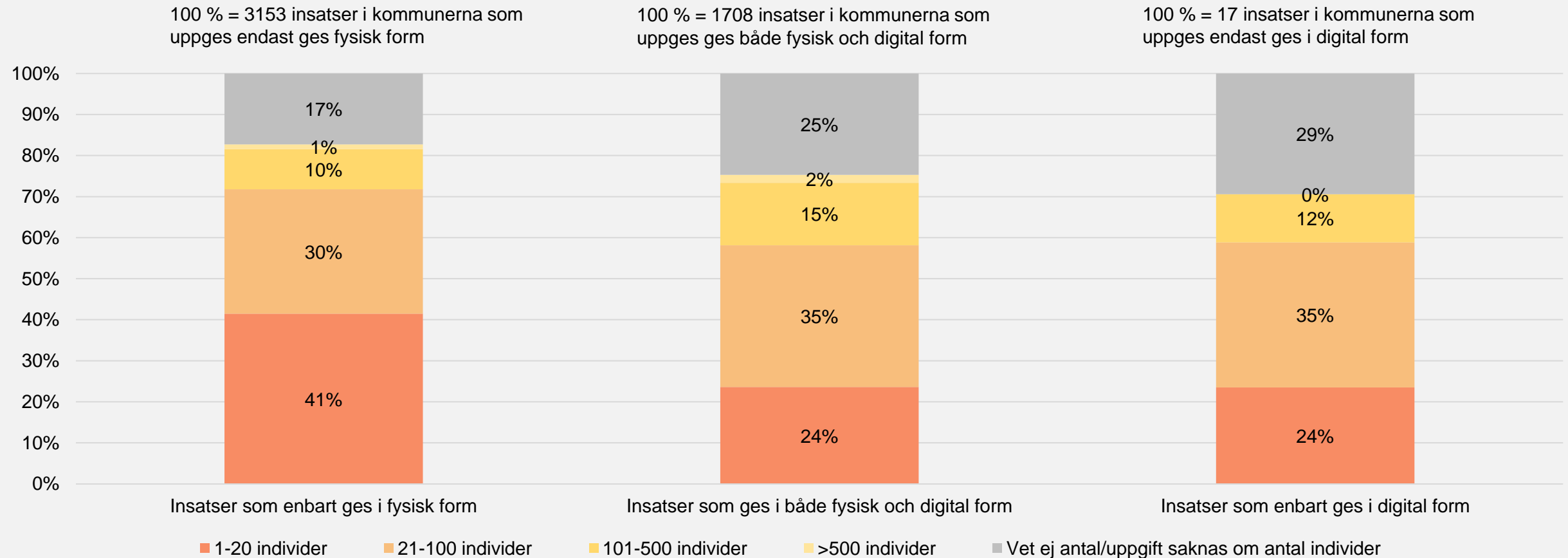


Not: Antal svarande kommuner anges i parentes.

Källa: Enkät: Kartläggning av socialtjänstens insatser i Sveriges kommuner (2021)

Fördelning av antal individer som tar del av insatserna utifrån fysisk respektive digital form

Fördelningen av antalet individer som tar del av insatser som ges i fysisk eller digital form




Källa: Enkät: Kartläggning av socialtjänstens insatser i Sveriges kommuner (2021)

Insatser inom kommunal och enskild regi

72 procent av alla insatser genomförs enbart i kommunal regi inom området missbruk/beroende

Fördelningen mellan insatser som erbjuds i kommunal eller enskild regi, samt de tre vanligaste insatserna i respektive kategori

Andel som ges i respektive regi








Källa: Enkät: Kartläggning av socialtjänstens insatser i Sveriges kommuner (2021)






Översikt över de vanligaste insatserna som erbjuds i kommunal eller enskild regi inom området missbruk/beroende

Insatser som oftast ges i kommunal respektive enskild regi






Vanligast kommunal regi

	Insats	Andel kommunal regi	Antal kommunal regi
	Rådgivning och stöd utan särskild manual (218)	91%	199
	Rådgivning och stöd utan särskild manual (anhörig) (211)	92%	194
	Generella enskilda stödsamtal utan särskild manual (anhörig) (197)	89%	175
	Generella enskilda stödsamtal utan särskild manual (199)	87%	174
	Generella stödsamtal, enskilda samtal utan manual (unga) (192)	87%	167

Vanligast både kommunal och enskild regi

	Insats	Andel kommunal och enskild	Antal kommunal och enskild
	Stödboende (164)	45%	73
	Akutboenden (163)	44%	71
	Återfallsprevention (ÅP) (220)	27%	60
	Hem för vård eller boende (HVB) (224)	26%	58
	Tolvstegsbehandling, twelve-step facilitation (TSF), Minnesota-modellen (MM) (163)	35%	57

Vanligast enskild regi

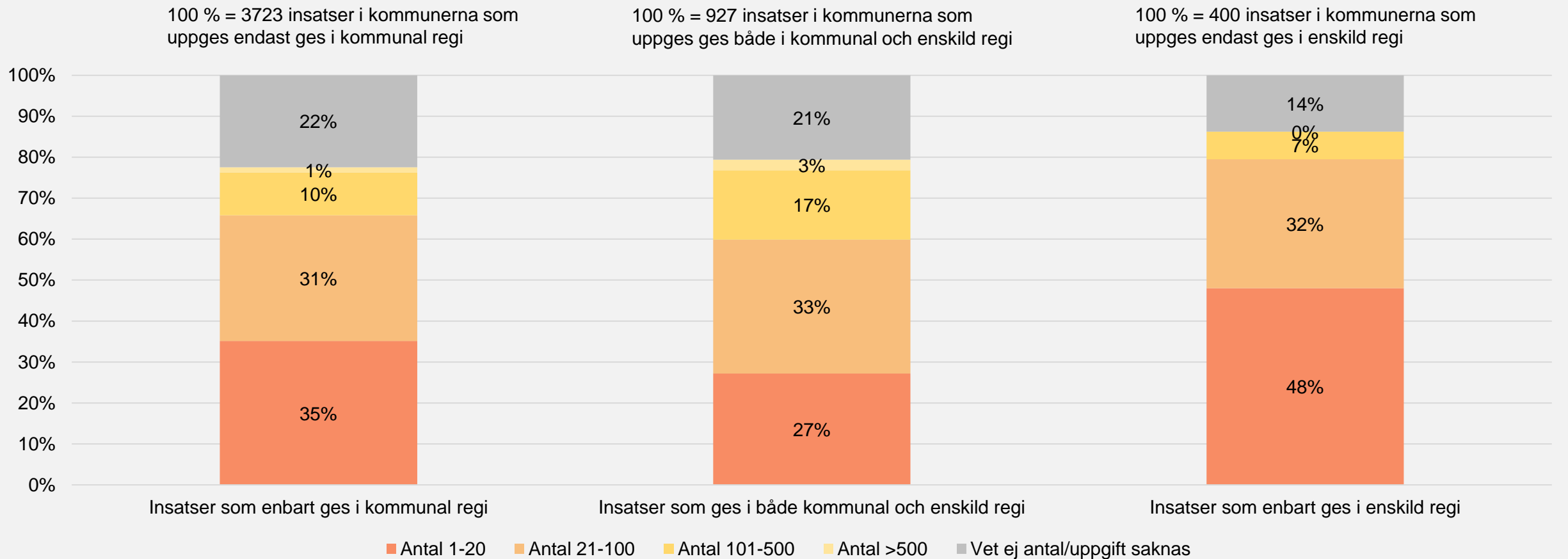
	Insats	Andel enskild regi	Antal enskild regi
	Hem för vård eller boende (HVB) (224)	70%	157
	Stödboende (164)	37%	61
	Akutboenden (163)	25%	40
	Tolvstegsbehandling, twelve-step facilitation (TSF), Minnesota-modellen (MM) (163)	21%	34
	Tränings- och försökslägenhet med boendestöd (156)	8%	13

Not: Antal svarande kommuner anges i parentes.

Källa: Enkät: Kartläggning av socialtjänstens insatser i Sveriges kommuner (2021)

Fördelning av antal individer som tar del av insatserna utifrån kommunal respektive enskild regi

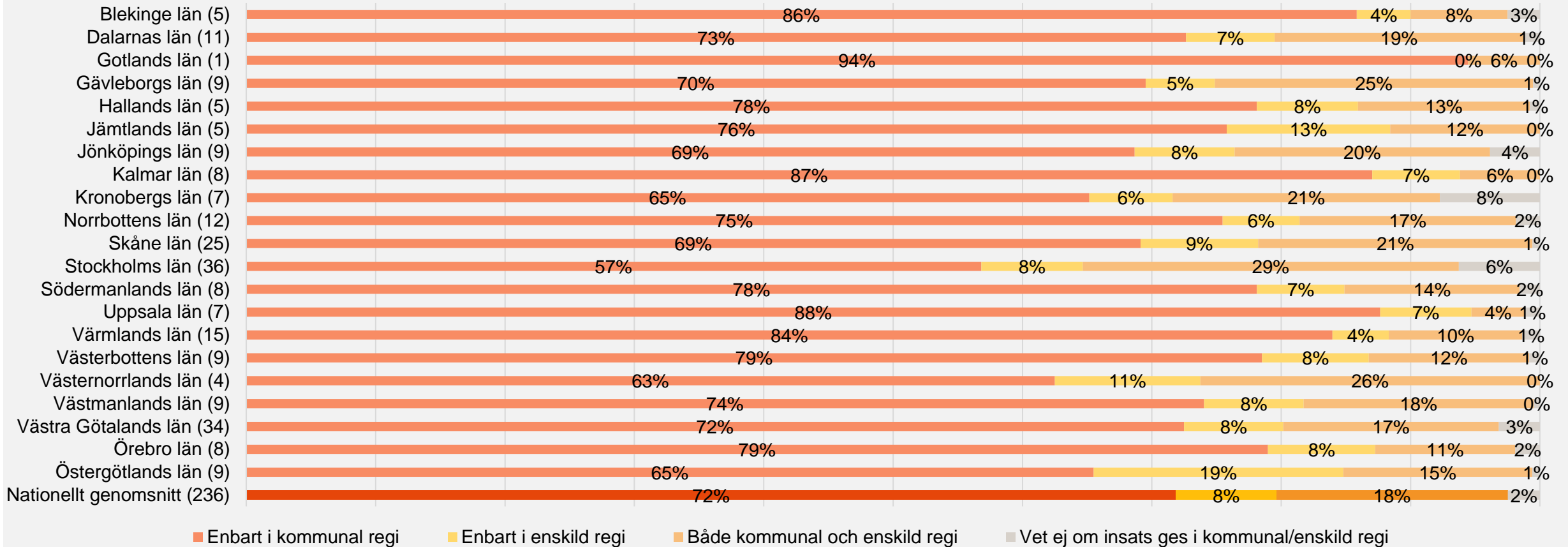
Fördelningen av antalet individer som tar del av insatser inom missbruk/beroende som ges i kommunal eller enskild regi



Källa: Enkät: Kartläggning av socialtjänstens insatser i Sveriges kommuner (2021)

Graden av insatser inom missbruk/beroende som genomförs i enbart kommunal regi varierar från 57 till 88 procent mellan länen

Fördelning av insatser som ges i kommunal respektive enskild regi uppdelat på län (Antal svarande kommuner i parentes för respektive län)

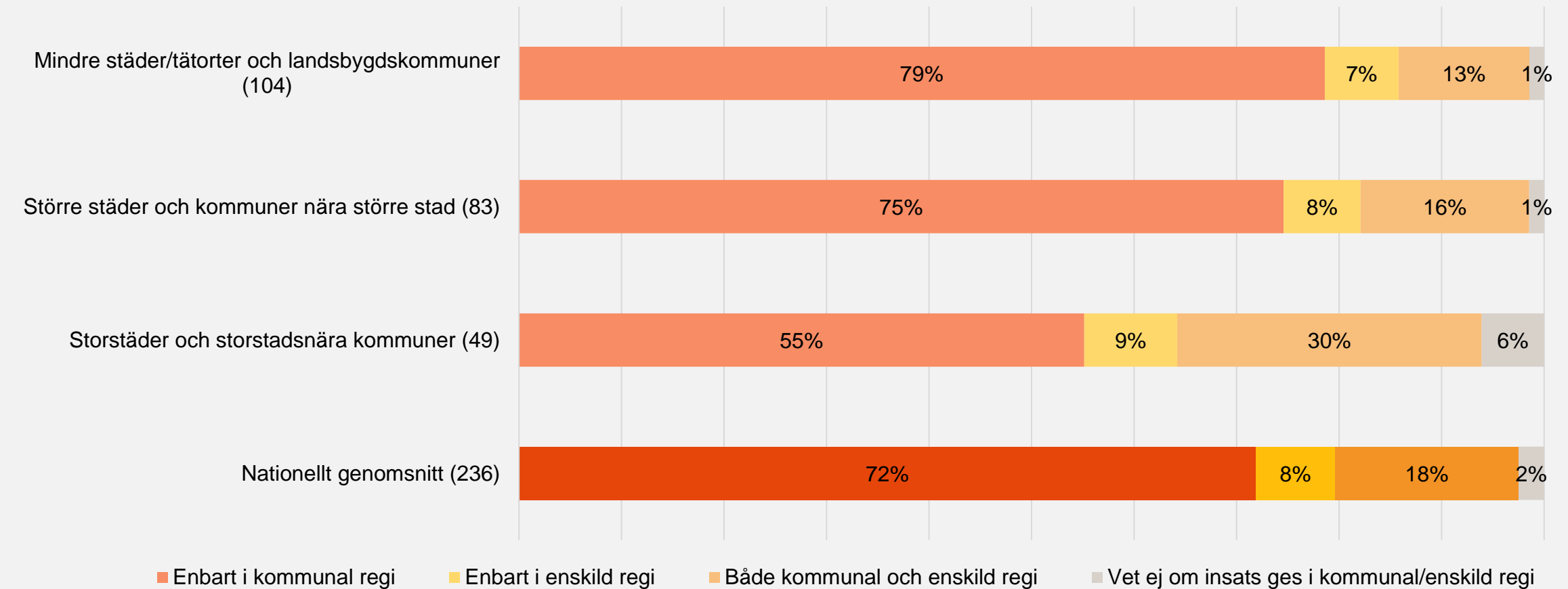


Not: Antal svarande kommuner anges i parentes.

Källa: Enkät: Kartläggning av socialtjänstens insatser i Sveriges kommuner (2021)

Det är vanligare att insatser inom missbruk/beroende genomförs i enskild regi i storstäder och storstadsnära kommuner

Fördelning mellan kommunal och enskild regi uppdelat på huvudgrupp (Antal svarande kommuner i parentes för grupp)



Not: Antal svarande kommuner anges i parentes.

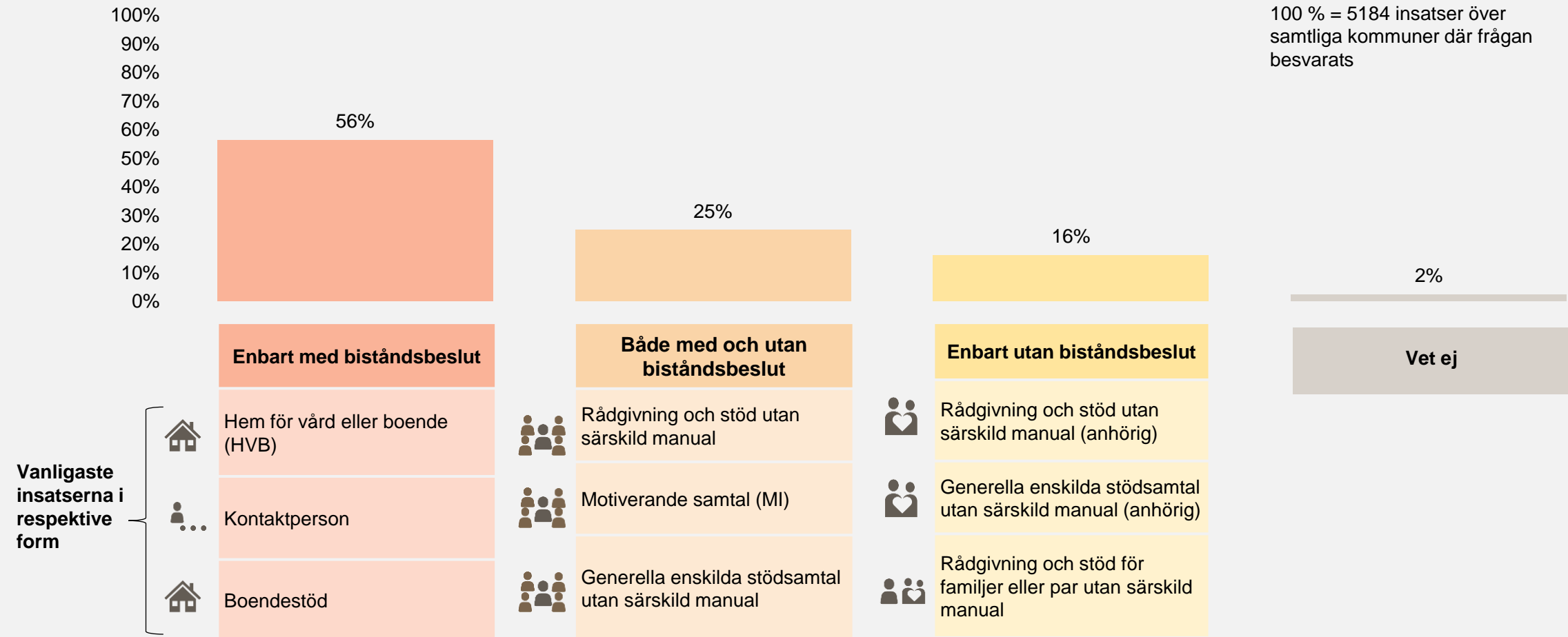
Källa: Enkät: Kartläggning av socialtjänstens insatser i Sveriges kommuner (2021)

Insatser som genomförs med eller utan biståndsbeslut

56 procent av de olika insatserna om erbjuds inom området missbruk/beroende genomförs enbart med biståndsbeslut

Fördelningen mellan insatser som erbjuds med respektive utan biståndsbeslut, samt de tre vanligaste insatserna i respektive kategori

Andel som ges med/utan biståndsbeslut








Källa: Enkät: Kartläggning av socialtjänstens insatser i Sveriges kommuner (2021)






Översikt över de vanligaste insatserna som erbjuds med och utan biståndsbeslut inom området missbruk/beroende

Insatser som oftast ges med respektive utan biståndsbeslut






Vanligast enbart med biståndsbeslut

	Insats	Andel med biståndsbeslut	Antal med biståndsbeslut
	Hem för vård eller boende (HVB) (224)	98%	220
	Kontaktperson (173)	99%	172
	Boendestöd (174)	98%	170
	Återfallsprevention (ÅP) (221)	74%	163
	Stödboende (164)	98%	161

Vanligast både med och utan biståndsbeslut

	Insats	Andel med och utan biståndsbeslut	Antal med och utan biståndsbeslut
	Rådgivning och stöd utan särskild manual (218)	69%	150
	Motiverande samtal (MI) (217)	59%	128
	Generella enskilda stödsamtal utan särskild manual (198)	63%	125
	Generella stödsamtal, enskilda samtal utan manual (192)	60%	116
	Generella enskilda stödsamtal för familjer eller par utan särskild manual (164)	57%	93

Vanligast enbart utan biståndsbeslut

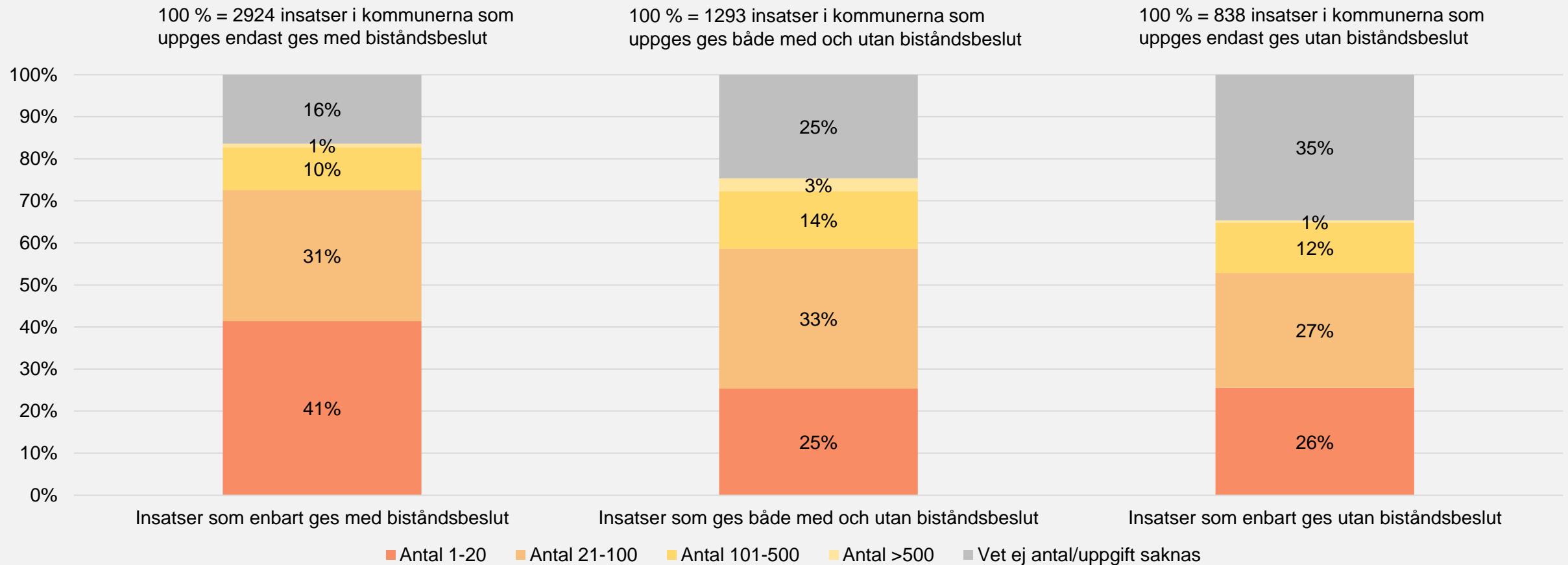
	Insats	Andel utan biståndsbeslut	Antal utan biståndsbeslut
	Rådgivning och stöd utan särskild manual (anhörig) (211)	54%	113
	Generella enskilda stödsamtal utan särskild manual (anhörig) (197)	50%	99
	Rådgivning och stöd för familjer eller par utan särskild manual (174)	33%	57
	Generella gruppsamtal utan särskild manual (89)	62%	55
	Community Reinforcement Approach and Family Training (CRAFT) (93)	58%	54

Not: Antal svarande kommuner anges i parentes.

Källa: Enkät: Kartläggning av socialtjänstens insatser i Sveriges kommuner (2021)

Fördelning av antal individer som tar del av insatserna med respektive utan biståndsbeslut

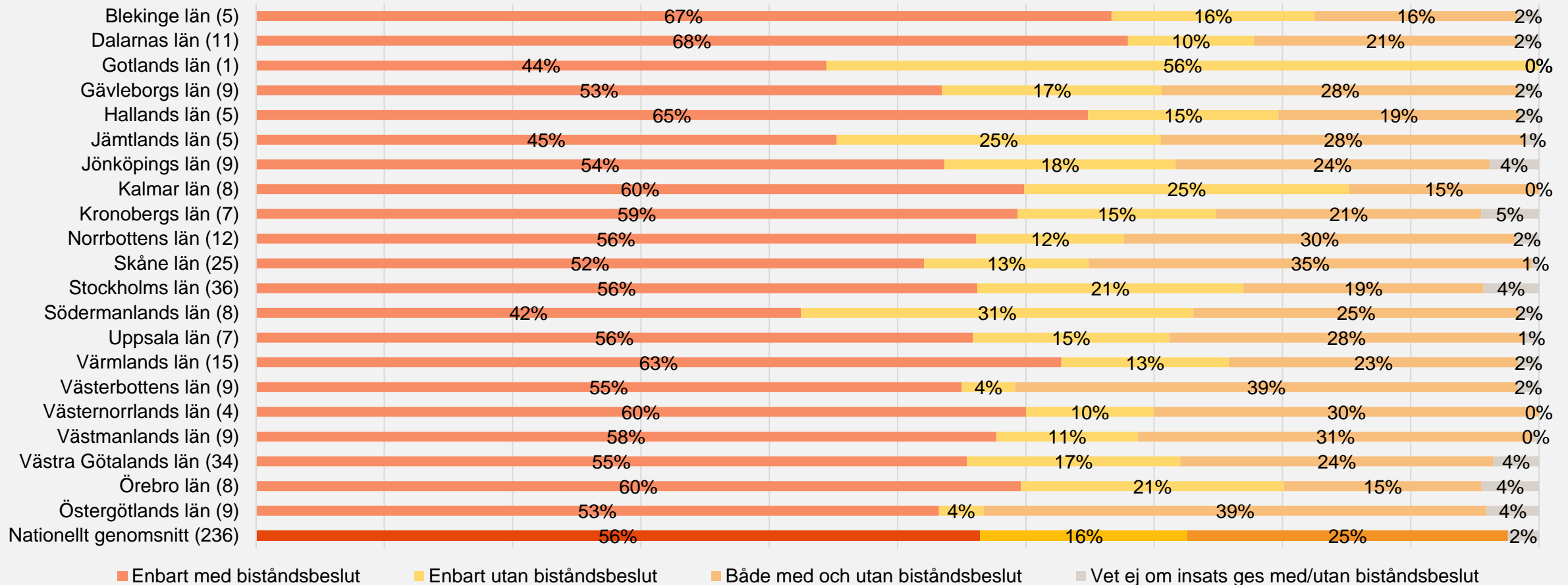
Fördelningen av antalet individer som tar del av insatser som ges med eller utan biståndsbeslut



Källa: Enkät: Kartläggning av socialtjänstens insatser i Sveriges kommuner (2021)

Andelen insatser som ges enbart utan biståndsbeslut inom missbruk/beroende varierar från fyra till 56 procent mellan länen

Kartlagda insatser som erbjuds med och utan biståndsbeslut utifrån län (Antal svarande kommuner i parentes för respektive grupp)

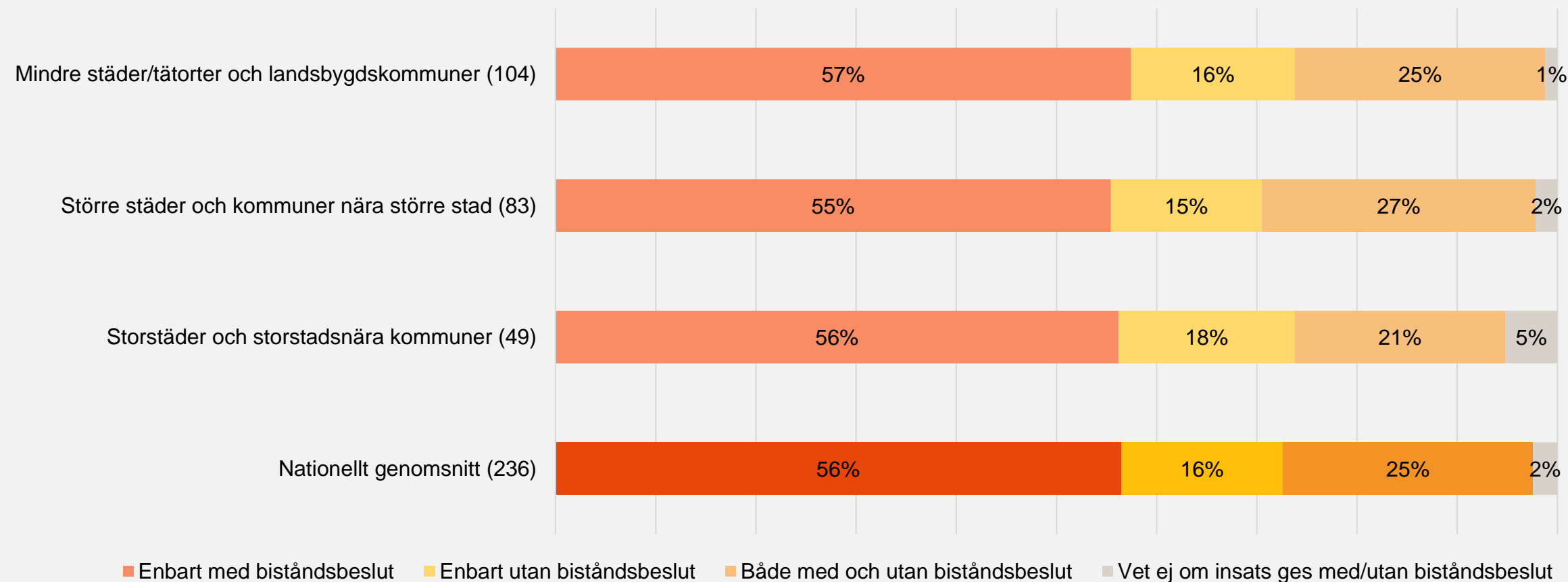


Not: Antal svarande kommuner anges i parentes.

Källa: Enkät: Kartläggning av socialtjänstens insatser i Sveriges kommuner (2021)

Andelen av de kartlagda insatserna som ges med respektive utan biståndsbeslut skiljer sig inte mellan stad och landsbygd

Kartlagda insatser som erbjuds med och utan biståndsbeslut utifrån huvudgrupp (Antal svarande kommuner i parentes för respektive grupp)



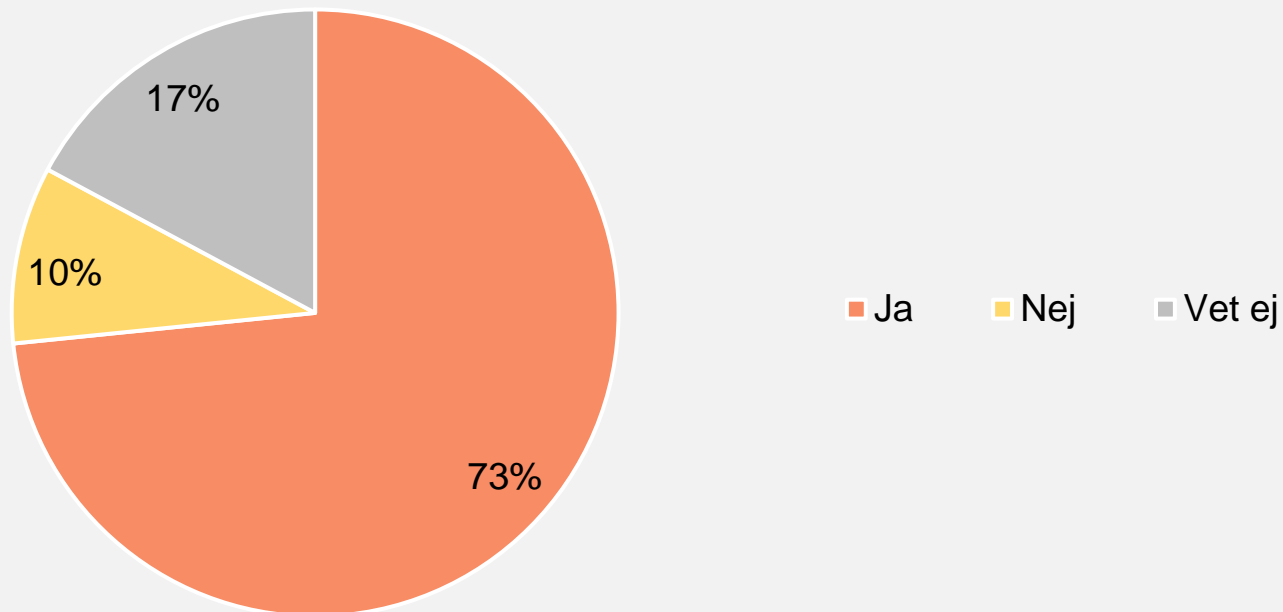
Not: Antal svarande kommuner anges i parentes.

Källa: Enkät: Kartläggning av socialtjänstens insatser i Sveriges kommuner (2021)

Cirka 75 procent av svarande kommuner vill ge insatser utan biståndsbeslut inom området missbruk/beroende

Andel kommuner som vill ge insatser inom området missbruk och beroende utan biståndsbeslut, givet att en lagändring möjliggjorde detta

Om det sker en lagändring som möjliggör att kommunen erbjuder insatser utan biståndsbeslut, skulle ni vilja ge någon eller några insatser utan biståndsbeslut?

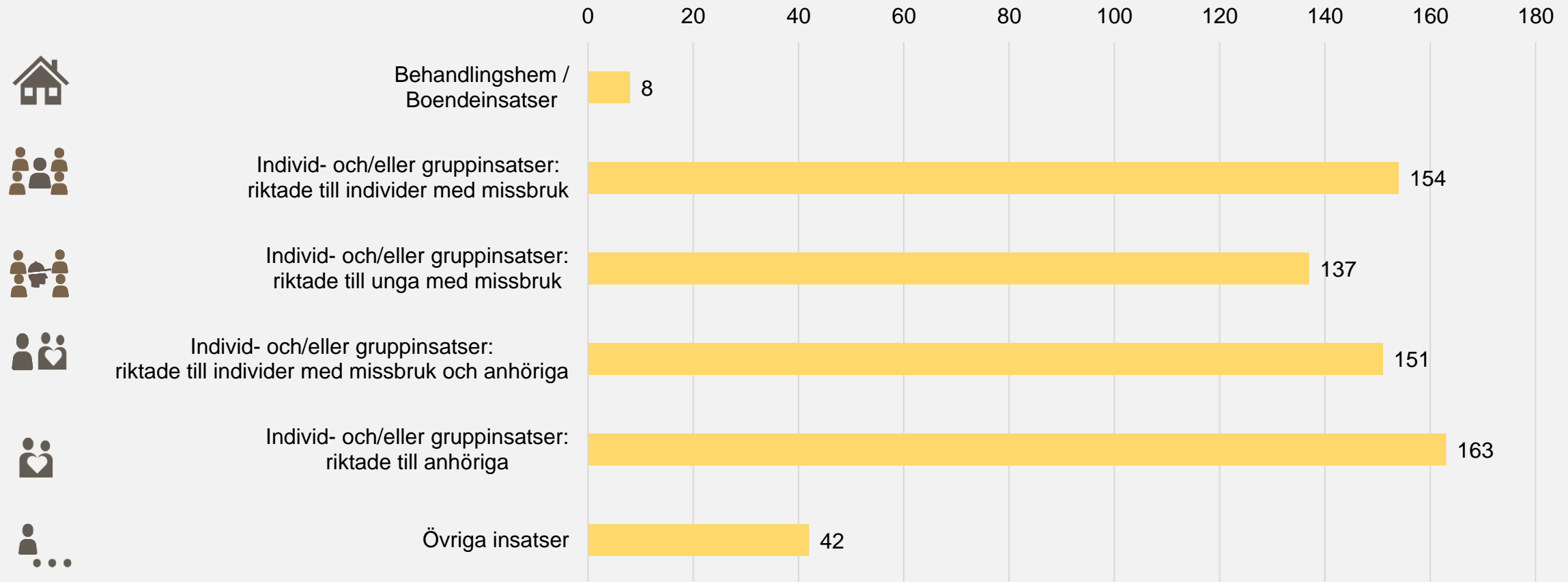


100 % = 233 kommuner som besvarat frågan

Källa: Enkät: Kartläggning av socialtjänstens insatser i Sveriges kommuner (2021)

I fyra av de kartlagda insatskategorierna inom missbruk/beroende vill över 130 kommuner ge insatser utan biståndsbeslut

Antal kommuner som skulle vilja ge insatser utan biståndsbeslut i respektive insatskategori



Källa: Enkät: Kartläggning av socialtjänstens insatser i Sveriges kommuner (2021)

Exempel på insatser som önskas genomföras utan biståndsbeslut inom området missbruk/beroende

Exempel på insatser som kommunerna vill genomföra utan biståndsbeslut utifrån fritextsvar

Anhöriggrupper

**Anhörigutbildningar
(exempelvis CRAFT)**

**Rådgivning och
stödsamtal**

Akut boende

**Öppenvårds-
behandling**

Återfallsprevention

Sysselsättningstöd

Träffpunkt/träfflokal

**Motiverande samtal
(MI)**

Källa: Enkät: Kartläggning av socialtjänstens insatser i Sveriges kommuner (2021)

7

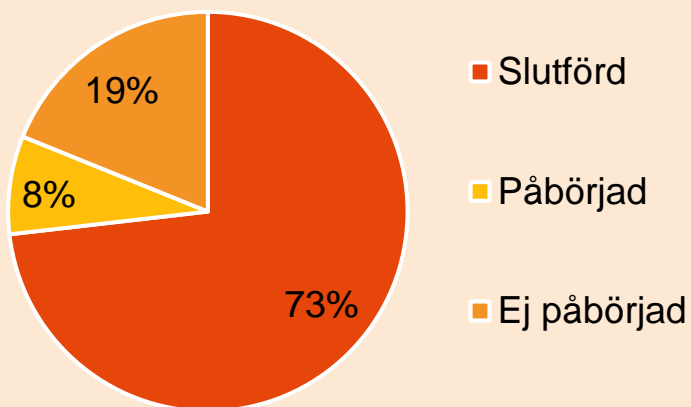
Resultat för verksamhetsområde socialpsykiatri



Enkäten för verksamhetsområde socialpsykiatri besvarades av 231 kommuner

Enkäten inom verksamhetsområde socialpsykiatri besvarades av totalt 231 kommuner. Av dessa fullföljde 208 kommuner (69 %) hela enkäten.

Inkomna svar enkät socialpsykiatri



Vid redovisning av resultat används de kategorier av insatser som ingick i enkäten:



Boendeform



Individ- och/eller gruppinsatser: riktade till individer med behov av socialpsykiatriskt stöd



Individ- och/eller gruppinsatser: riktade till anhöriga



Övriga insatser



Övriga insatser: riktade till anhöriga

Insatsutbud

I snitt erbjuds cirka en tredjedel av de kartlagda insatserna inom området socialpsykiatri – 17 procent erbjuder även andra insatser

18

av de 53 kartlagda insatserna har i genomsnitt erbjudits inom området socialpsykiatri 2016-2020

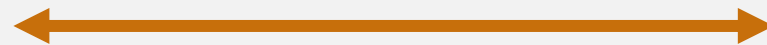


17 %

Av kommunerna uppger att de ger ytterligare insatser

3

av de 53 kartlagda insatserna erbjuds i den kommun som erbjuder minst antal insatser inom området socialpsykiatri 2016-2020*



44

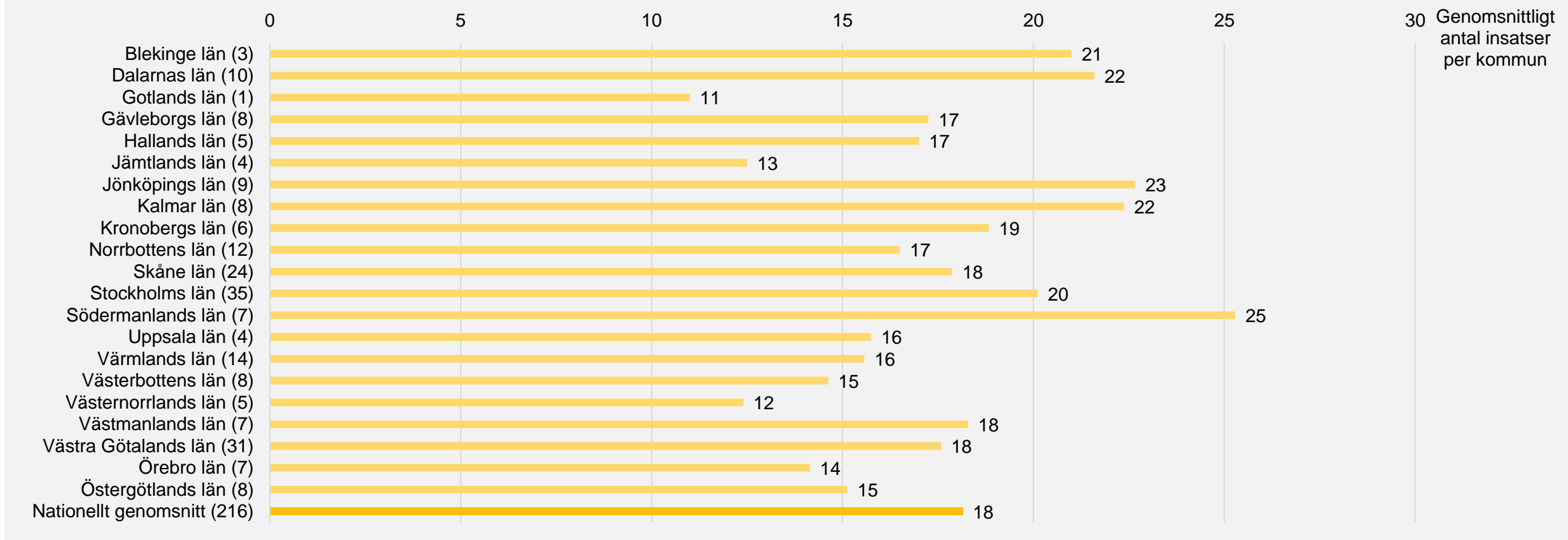
av de 53 kartlagda insatserna erbjuds i den kommun som erbjuder störst antal insatser inom området socialpsykiatri 2016-2020

Källa: Enkät: Kartläggning av socialtjänstens insatser i Sveriges kommuner (2021)

* Av de kommuner som angett att de slutfört enkäten

Antal insatser som erbjuds inom området socialpsykiatri varierar från 11 till 25 mellan länen

Genomsnittligt antal insatser inom området socialpsykiatri som ges i respektive kommun uppdelat på län (Antal svarande kommuner i parentes för respektive län)

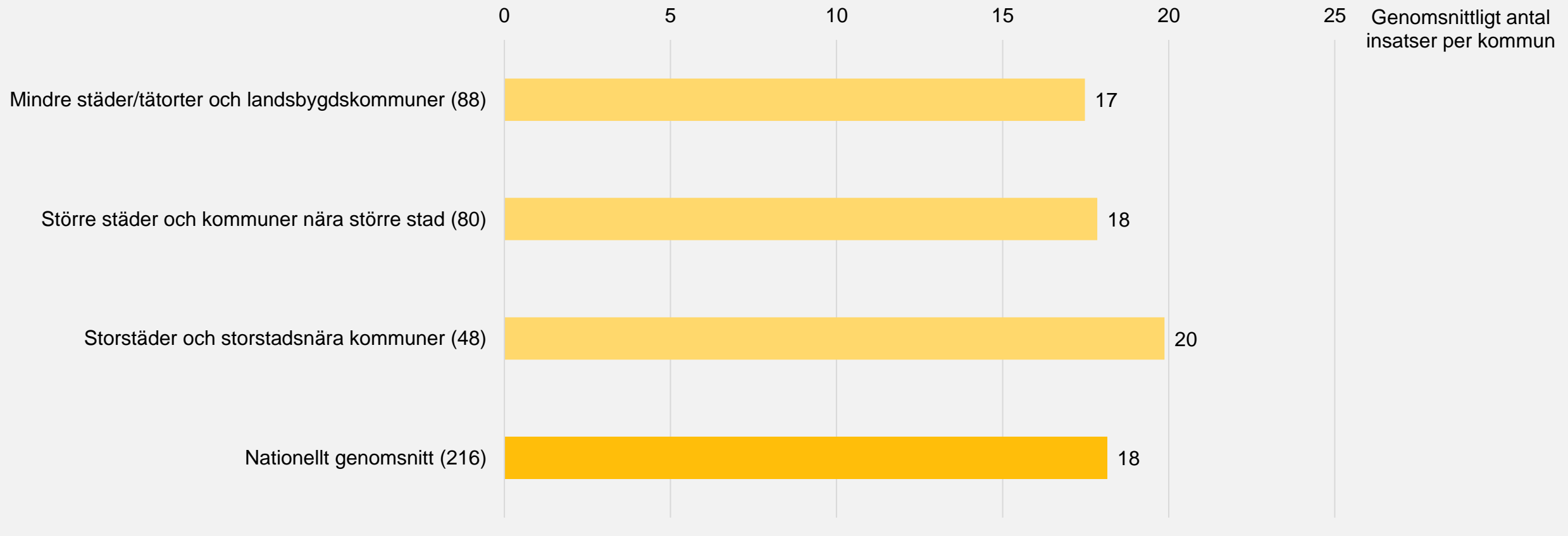


Not: Avser antal insatser som kommunerna uppgett att de erbjudit under åren 2016-2020 utifrån den lista av de 75 insatser som ingick i enkäten "Kartläggning av socialtjänstens insatser i Sveriges kommuner (2021)" för området socialpsykiatri. 40 procent av kommunerna uppger att de erbjuder insatser utöver de som ingick i enkäten.

Källa: Enkät: Kartläggning av socialtjänstens insatser i Sveriges kommuner (2021)

I mindre städer/tätorter och landsbygdskommuner erbjuds i snitt tre färre insatser per kommun än i storstäder/storstadsnära kommuner

Genomsnittligt antal insatser inom socialpsykiatri som ges per kommun uppdelat på huvudgrupp (Antal svarande kommuner i parentes för respektive grupp)













Not: Avser antal insatser som kommunerna uppgett att de erbjudit under åren 2016-2020 utifrån den lista av de 75 insatser som ingick i enkäten "Kartläggning av socialtjänstens insatser i Sveriges kommuner (2021)" för området socialpsykiatri. 40 procent av kommunerna uppger att de erbjuder insatser utöver de som ingick i enkäten.

Källa: Enkät: Kartläggning av socialtjänstens insatser i Sveriges kommuner (2021)

De tio vanligaste av de kartlagda insatserna inom området socialpsykiatri ges av 66 till 99 procent av de svarande kommunerna

De tio vanligaste av de kartlagda insatserna











Insatser	Kategori	Andel kommuner som erbjuder insatsen	Antal kommuner som erbjuder insatsen	Antal kommuner som svarat
Boendestöd		99%	211	214
Kontaktperson		93%	198	212
Sysselsättning för personer med psykisk funktionsnedsättning		91%	192	211
Personligt ombud för personer med psykisk funktionsnedsättning		86%	181	211
Träffpunkter, mötesplatser, café och liknande för personer med psykisk funktionsnedsättning		79%	167	211
Ledsagning		71%	149	211
Trygghetslarm		70%	148	211
Hemtjänst		69%	147	213
Rådgivning och stöd utan särskild manual		68%	145	213
Motiverande samtal (MI)		66%	141	213

Källa: Enkät: Kartläggning av socialtjänstens insatser i Sveriges kommuner (2021)

Not: Insatserna är ordnade efter hur många kommuner som erbjuder insatsen.

De tio minst vanliga insatserna inom området socialpsykiatri ges av noll till fyra procent av de svarande kommunerna

De tio minst vanliga av de kartlagda insatserna

Insatser	Kategori	Andel kommuner som erbjuder insatsen	Antal kommuner som erbjuder insatsen	Antal kommuner som svarat
Hemvårdsbidrag		4%	9	210
Musikterapi		4%	9	209
Assertive Community Treatment (ACT)-team		4%	8	210
Illness Management and Recovery (IMR)		4%	8	208
Bildterapi		4%	8	210
Återhämtningsskola		3%	7	209
Integrerad psykologisk terapi – kognitiv träning (IPT-K)		2%	5	210
Anpassat föräldrastöd till personer som har schizofreni eller schizofreniliknande tillstånd		1%	2	210
Narrative enhancement and cognitive therapy (NECT)-metoden		0%	1	208
Psykodynamisk psykoterapi (PDT)		0%	0	210

Källa: Enkät: Kartläggning av socialtjänstens insatser i Sveriges kommuner (2021)

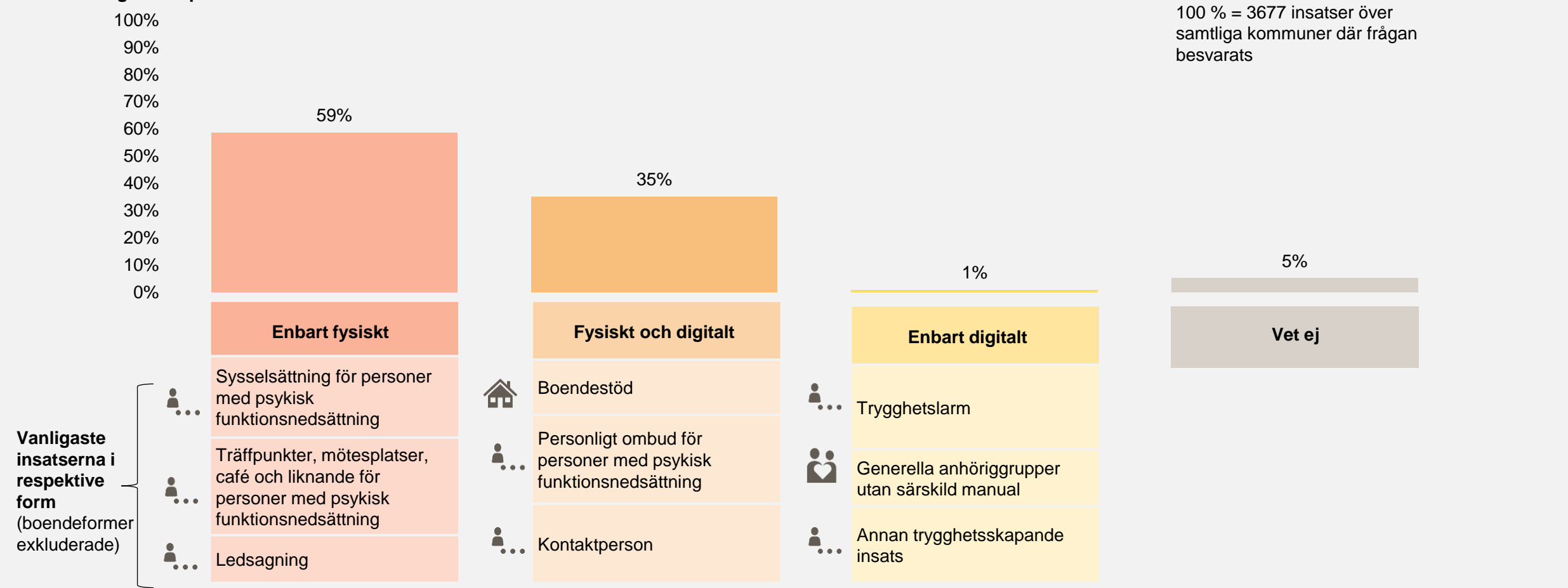
Not: Insatserna är ordnade efter hur många kommuner som erbjuder insatsen.

Fysiska och digitala insatser

35 procent av insatserna inom området socialpsykiatri ges i både digital och fysisk form

Fördelning mellan fysiska och digitala insatser, samt de tre vanligaste insatserna i respektive kategori

Andel som ges i respektive form








Källa: Enkät: Kartläggning av socialtjänstens insatser i Sveriges kommuner (2021)






Översikt över de vanligaste insatserna som erbjuds i fysisk eller digital form inom området socialpsykiatri

Insatser som oftast ges i enbart fysisk, både fysisk och digital eller enbart digital form






Vanligast fysisk form (boendeformer exkluderade)

	Insats	Andel fysisk form	Antal i fysisk form
	Sysselsättning för personer med psykisk funktionsnedsättning (185)	85%	157
	Träffpunkter, mötesplatser, café och liknande för personer med psykisk funktionsnedsättning (161)	86%	138
	Ledsagning (142)	93%	132
	Hemtjänst (136)	82%	112
	Boendestöd (206)	41%	84

Vanligast både fysisk och digital form

	Insats	Andel både fysisk och digital	Antal i både fysisk och digital
	Boendestöd (206)	59%	121
	Personligt ombud för personer med psykisk funktionsnedsättning (169)	62%	105
	Kontaktperson (189)	53%	101
	Rådgivning och stöd utan särskild manual (132)	72%	95
	Rådgivning och stöd utan särskild manual (133)	66%	88

Vanligast digital form

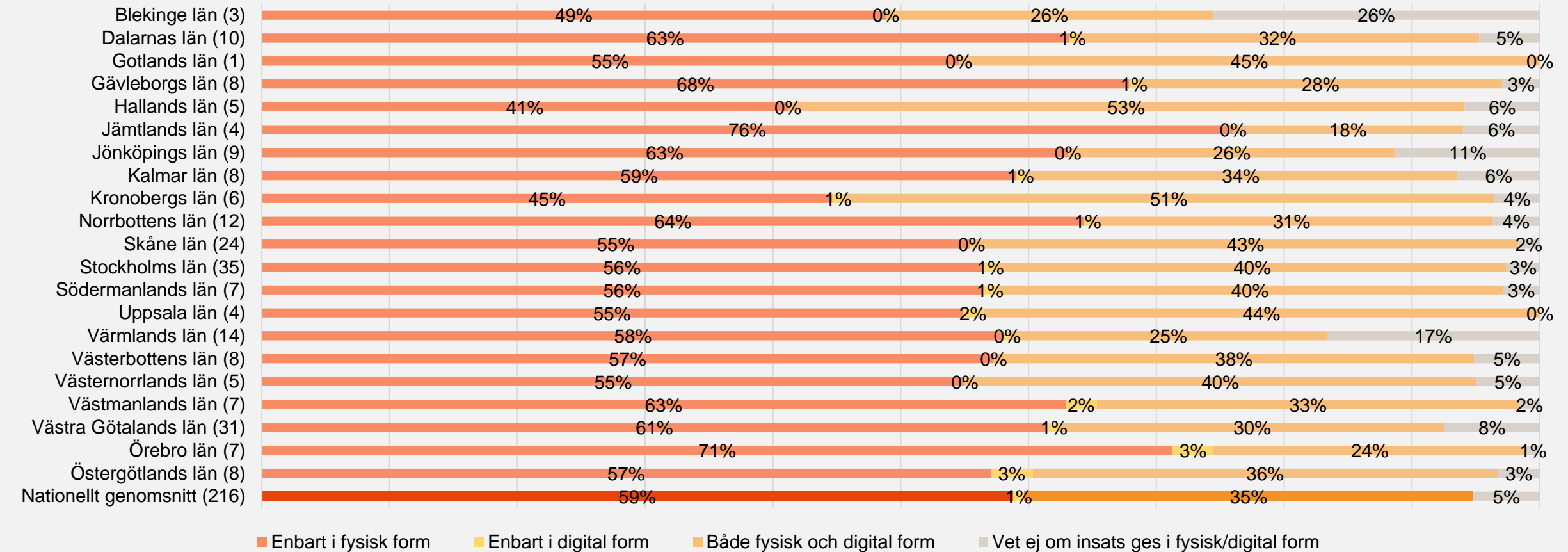
	Insats	Andel digital form	Antal i digital form
	Trygghetslarm (142)	13%	19
	Generella anhöriggrupper utan särskild manual (68)	3%	2
	Annan trygghetsskapande insats (47)	4%	2
	Hemvårdsbidrag (8)	25%	2
	Personligt ombud för personer med psykisk funktionsnedsättning (169)	1%	2

Not: Antal svarande kommuner anges i parentes.

Källa: Enkät: Kartläggning av socialtjänstens insatser i Sveriges kommuner (2021)

Vissa län ger fler insatser inom verksamhetsområde socialpsykiatri digitalt

Fördelning av insatser som ges digitalt respektive fysiskt uppdelat på län (Antal svarande kommuner i parentes för respektive län)

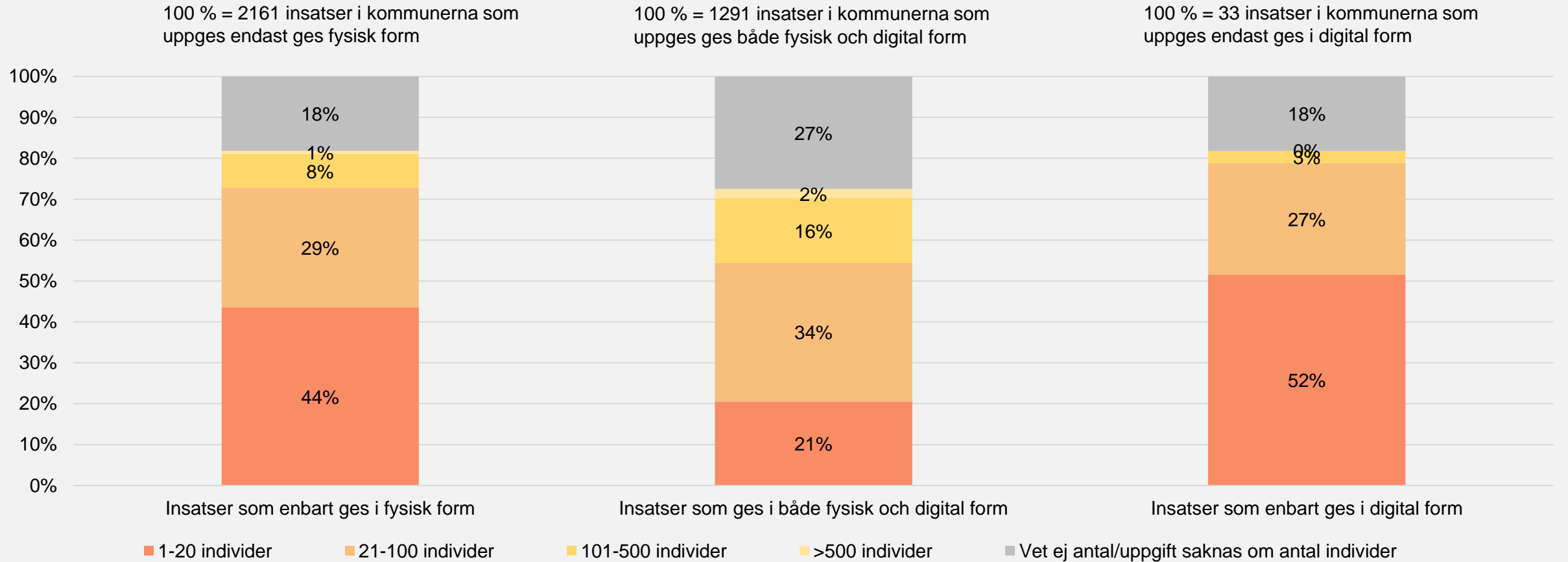


Not: Antal svarande kommuner anges i parentes.

Källa: Enkät: Kartläggning av socialtjänstens insatser i Sveriges kommuner (2021)

Fördelning av antal individer som tar del av insatserna utifrån fysiskt respektive digital form

Fördelningen av antalet individer som tar del av insatser som ges i fysisk eller digital form




Källa: Enkät: Kartläggning av socialtjänstens insatser i Sveriges kommuner (2021)

Insatser inom kommunal och enskild regi

78 procent av insatserna inom området socialpsykiatri genomförs enbart i kommunal regi

Fördelningen mellan insatser som erbjuds i kommunal eller enskild regi, samt de tre vanligaste insatserna i respektive kategori
















Andel som ges i respektive regi



Källa: Enkät: Kartläggning av socialtjänstens insatser i Sveriges kommuner (2021)

Översikt över de vanligaste insatserna som erbjuds i kommunal eller enskild regi inom området socialpsykiatri

Insatser som oftast ges i kommunal respektive enskild regi

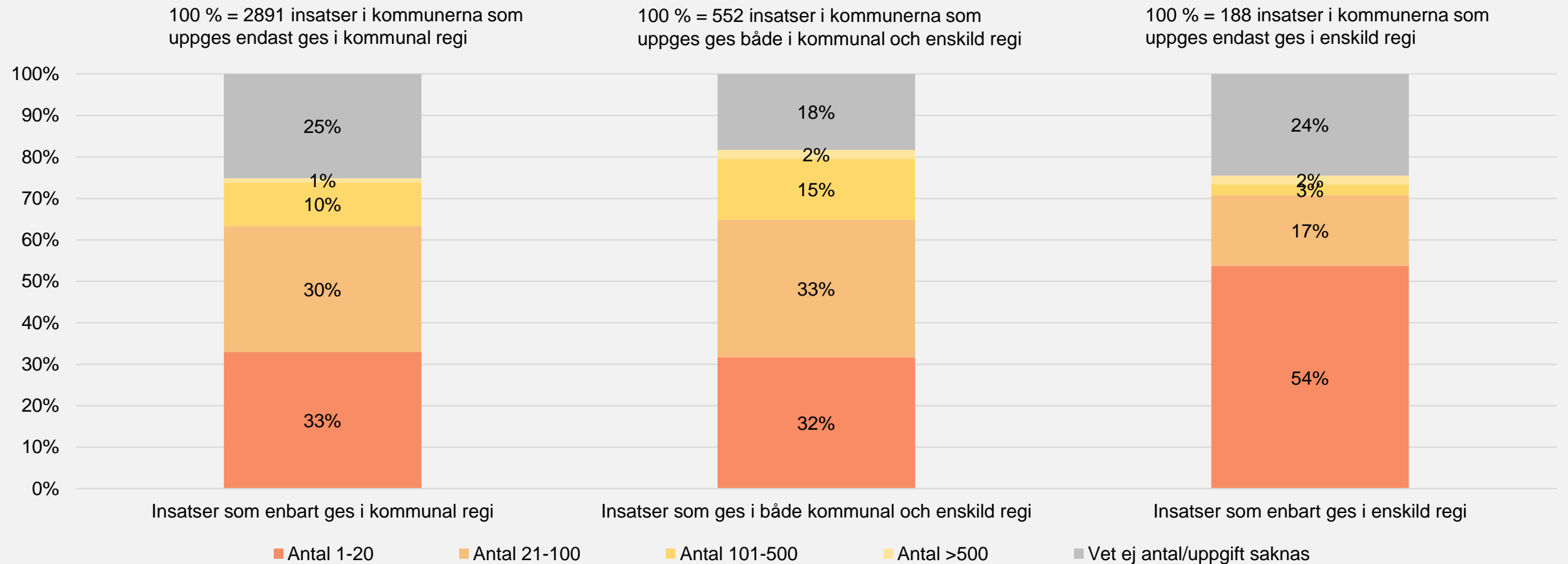
Vanligast kommunal regi			Vanligast både kommunal och enskild regi			Vanligast enskild regi		
Insats	Andel kommunal regi	Antal kommunal regi	Insats	Andel kommunal och enskild	Antal kommunal och enskild	Insats	Andel enskild regi	Antal enskild regi
 Kontaktperson (190)	94%	179	 Gruppboende, gruppboendestad (119)	50%	60	 Hem för vård eller boende (HVB) (96)	75%	72
 Boendestöd (207)	85%	175	 Hemtjänst (138)	36%	50	 Korttidsplats (92)	21%	19
 Träffpunkter, mötesplatser, café och liknande för personer med psykisk funktionsnedsättning (161)	89%	143	 Sysselsättning för personer med psykisk funktionsnedsättning (186)	23%	43	 Stödboende (76)	24%	18
 Personligt ombud för personer med psykisk funktionsnedsättning (170)	84%	143	 Stödboende (76)	51%	39	 Personligt ombud för personer med psykisk funktionsnedsättning (170)	9%	15
 Sysselsättning för personer med psykisk funktionsnedsättning (186)	73%	135	 Boendestöd (207)	14%	29	 Gruppboende, gruppboendestad (119)	9%	11

Not: Antal svarande kommuner anges i parentes.

Källa: Enkät: Kartläggning av socialtjänstens insatser i Sveriges kommuner (2021)

Fördelning av antal individer som tar del av insatserna utifrån kommunal respektive enskild regi

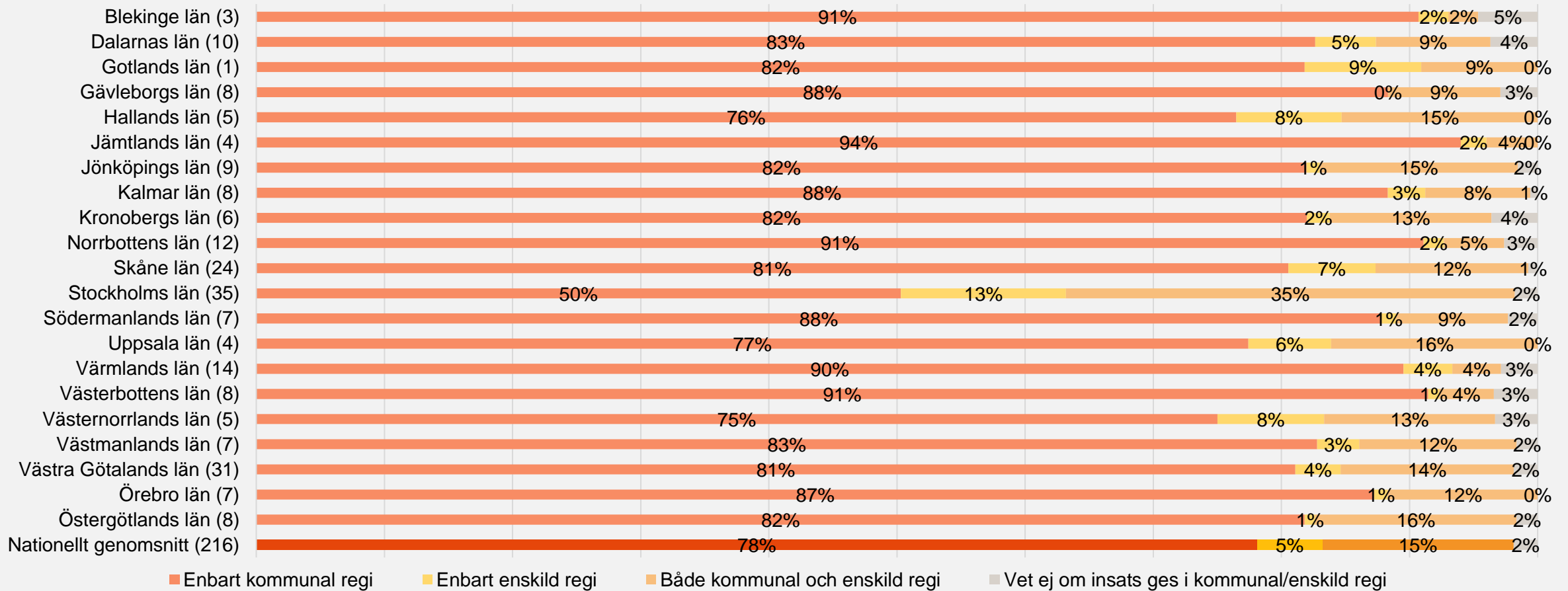
Fördelningen av antalet individer som tar del av insatser som ges i kommunal eller enskild regi



Källa: Enkät: Kartläggning av socialtjänstens insatser i Sveriges kommuner (2021)

Andel insatser inom socialpsykiatri som genomförs i enbart kommunal regi varierar från 50 till 94 procent mellan länen

Fördelning av insatser som ges i kommunal respektive enskild regi uppdelat på län (Antal svarande kommuner i parentes för respektive län)

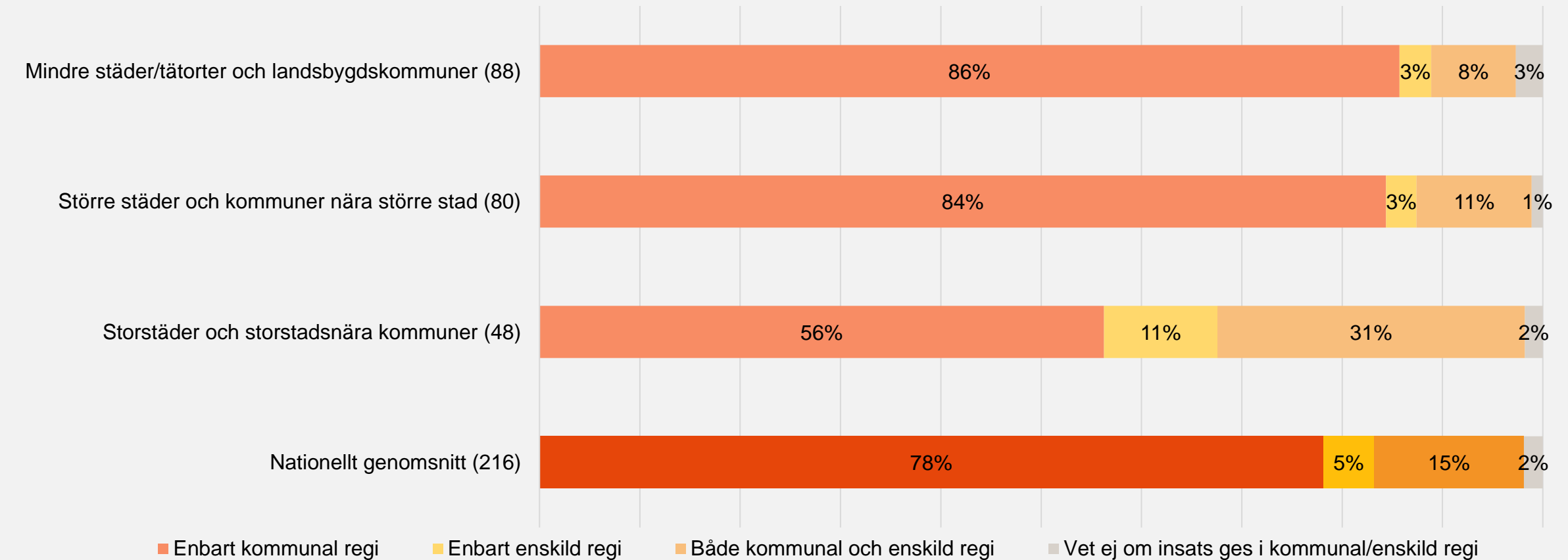


Not: Antal svarande kommuner anges i parentes.

Källa: Enkät: Kartläggning av socialtjänstens insatser i Sveriges kommuner (2021)

Det är vanligare att insatser inom socialpsykiatri genomförs i enskild regi i storstäder och storstadsnära kommuner

Fördelning mellan kommunal och enskild regi uppdelat på huvudgrupp (Antal svarande kommuner i parentes för grupp)



Not: Antal svarande kommuner anges i parentes.

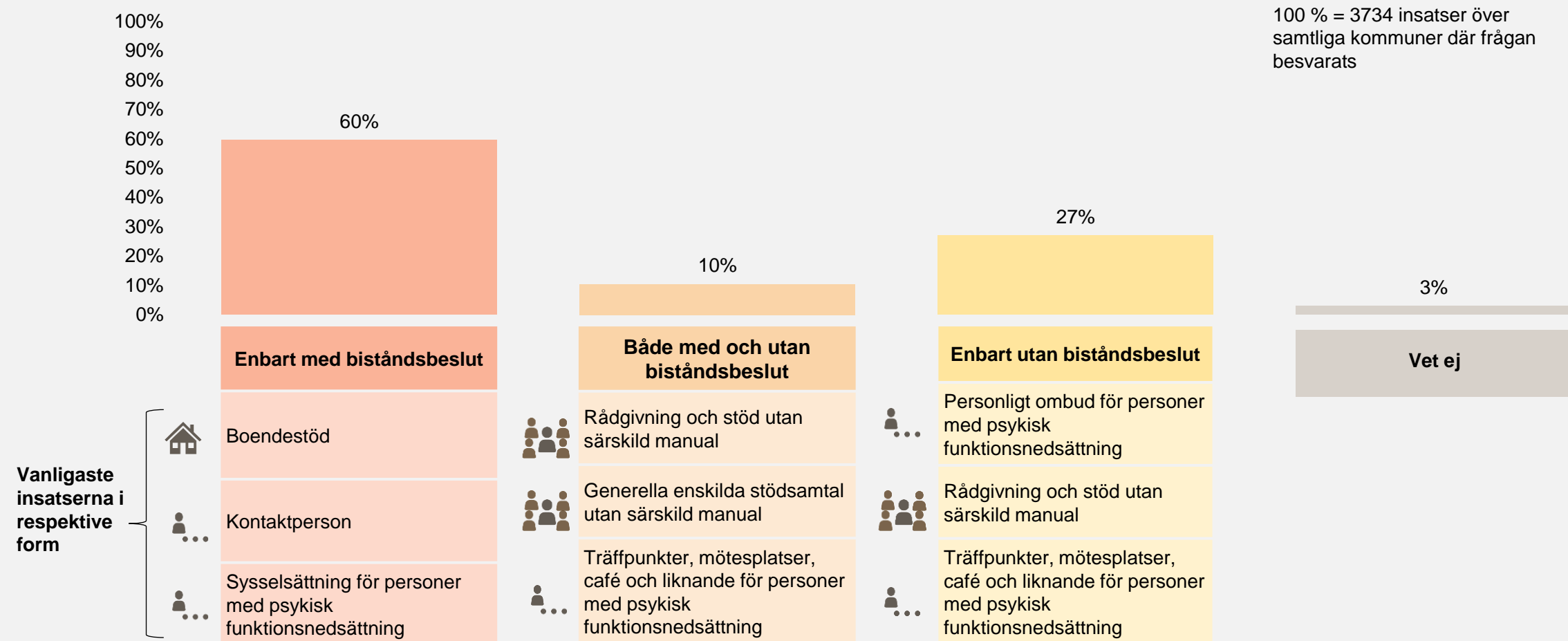
Källa: Enkät: Kartläggning av socialtjänstens insatser i Sveriges kommuner (2021)

Insatser som genomförs med eller utan biståndsbeslut

27 procent av insatserna inom området socialpsykiatri genomförs enbart utan biståndsbeslut

Fördelningen mellan insatser som erbjuds med respektive utan biståndsbeslut, samt de tre vanligaste insatserna i respektive kategori

Andel som ges med/utan biståndsbeslut








Källa: Enkät: Kartläggning av socialtjänstens insatser i Sveriges kommuner (2021)






Översikt över de vanligaste insatserna som erbjuds med och utan biståndsbeslut inom området socialpsykiatri

Insatser som oftast ges med respektive utan biståndsbeslut






Vanligast enbart med biståndsbeslut

	Insats	Andel med biståndsbeslut	Antal med biståndsbeslut
	Boendestöd (207)	98%	203
	Kontaktperson (191)	99%	189
	Sysselsättning för personer med psykisk funktionsnedsättning (187)	74%	138
	Hemtjänst (139)	99%	137
	Ledsagning (143)	95%	136

Vanligast både med och utan biståndsbeslut

	Insats	Andel med och utan biståndsbeslut	Antal med och utan biståndsbeslut
	Rådgivning och stöd utan särskild manual (135)	37%	50
	Generella enskilda stödsamtal utan särskild manual (115)	34%	39
	Träffpunkter, mötesplatser, café och liknande för personer med psykisk funktionsnedsättning (162)	23%	38
	Motiverande samtal (MI) (139)	24%	33
	Sysselsättning för personer med psykisk funktionsnedsättning (187)	16%	29

Vanligast enbart utan biståndsbeslut

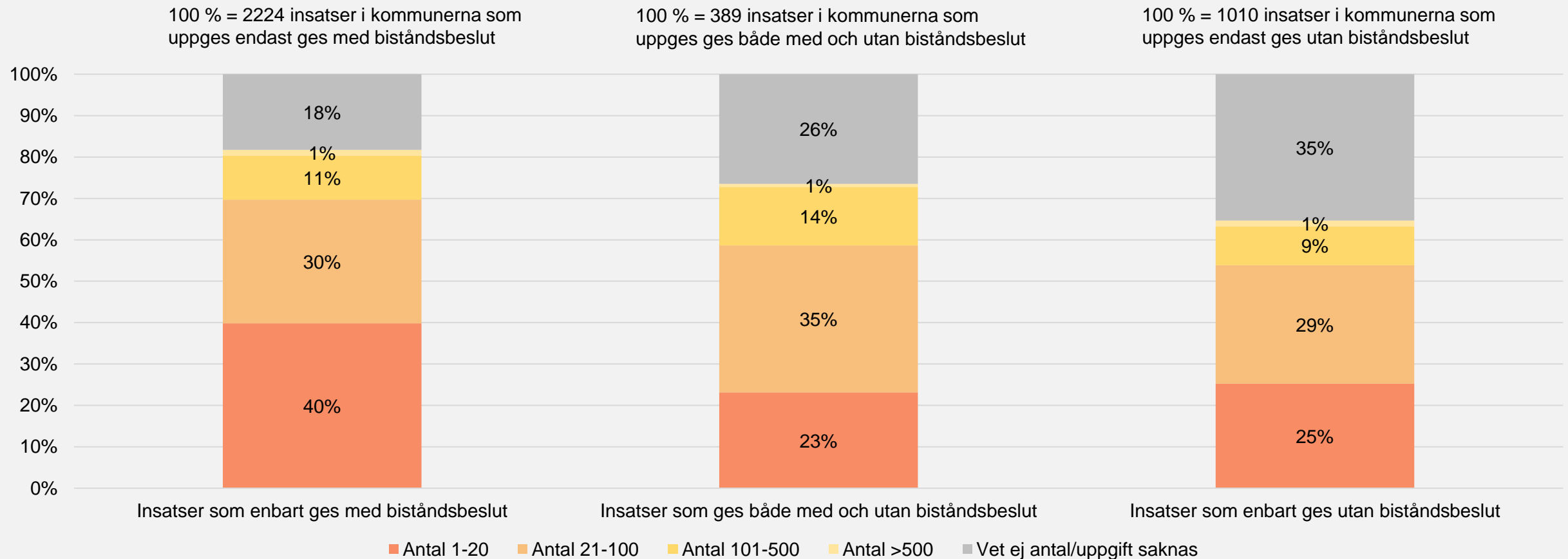
	Insats	Andel utan biståndsbeslut	Antal utan biståndsbeslut
	Personligt ombud för personer med psykisk funktionsnedsättning (171)	91%	155
	Rådgivning och stöd utan särskild manual (135)	81%	110
	Träffpunkter, mötesplatser, café och liknande för personer med psykisk funktionsnedsättning (162)	65%	106
	Generella stödsamtal utan särskild manual (112)	81%	91
	Generella anhöriggrupper utan särskild manual (71)	93%	66

Not: Antal svarande kommuner anges i parentes.

Källa: Enkät: Kartläggning av socialtjänstens insatser i Sveriges kommuner (2021)

Fördelning av antal individer som tar del av insatserna utifrån kommunal respektive enskild regi

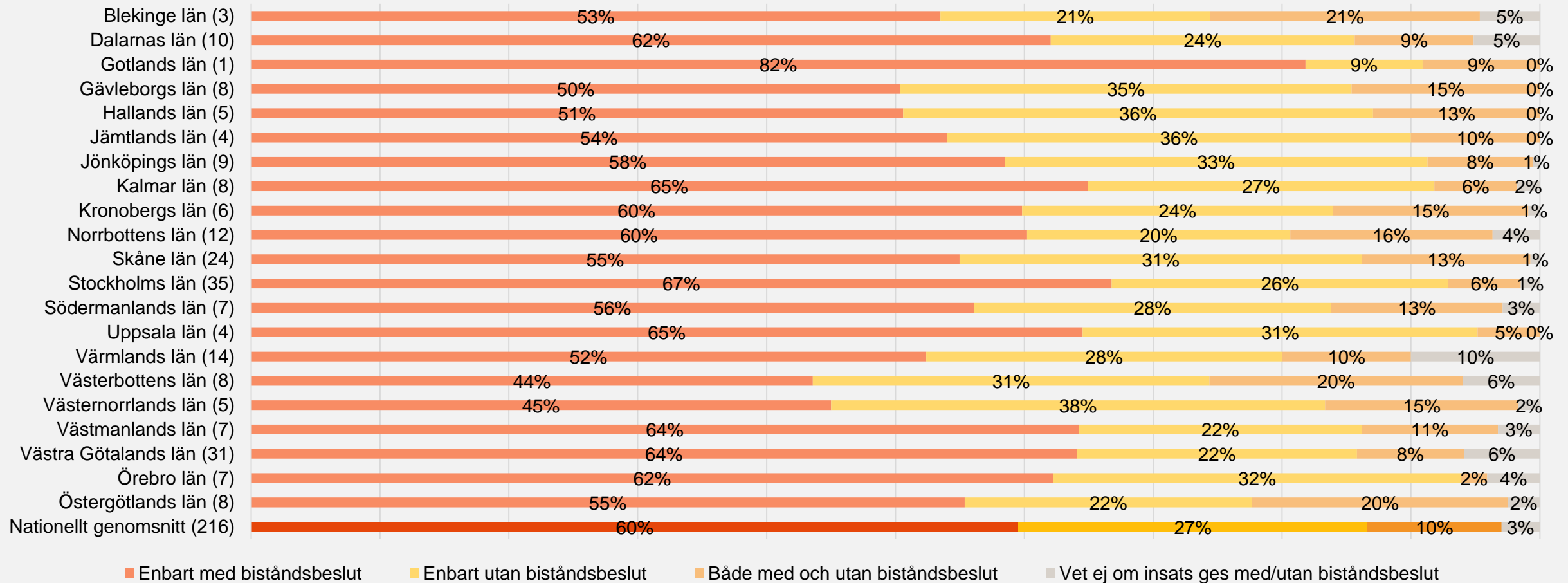
Fördelningen av antalet individer som tar del av insatser som ges med eller utan biståndsbeslut



Källa: Enkät: Kartläggning av socialtjänstens insatser i Sveriges kommuner (2021)

Andelen insatser som ges enbart med biståndsbeslut inom socialpsykiatri varierar från 44 till 82 procent mellan länen

Kartlagda insatser som erbjuds med och utan biståndsbeslut utifrån län (Antal svarande kommuner i parentes för respektive grupp)

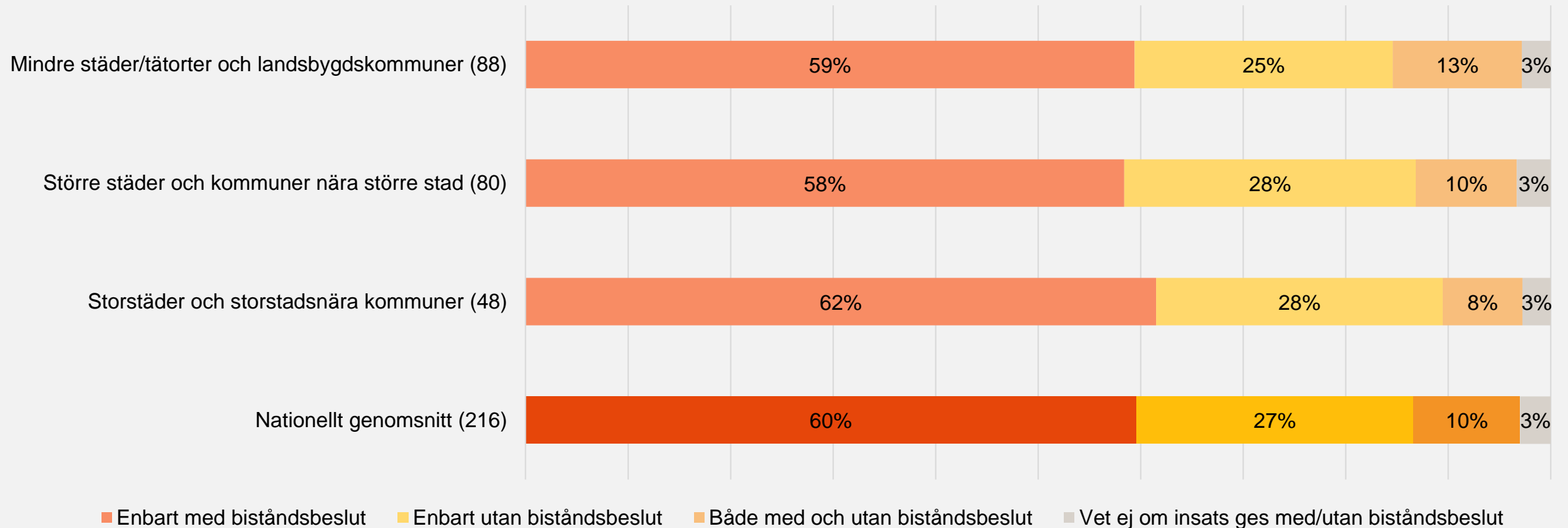


Not: Antal svarande kommuner anges i parentes.

Källa: Enkät: Kartläggning av socialtjänstens insatser i Sveriges kommuner (2021)

Andelen av de kartlagda insatserna som erbjuds med respektive utan biståndsbeslut skiljer sig inte mellan stad och landsbygd

Kartlagda insatser som erbjuds med och utan biståndsbeslut utifrån huvudgrupp (Antal svarande kommuner i parentes för respektive grupp)



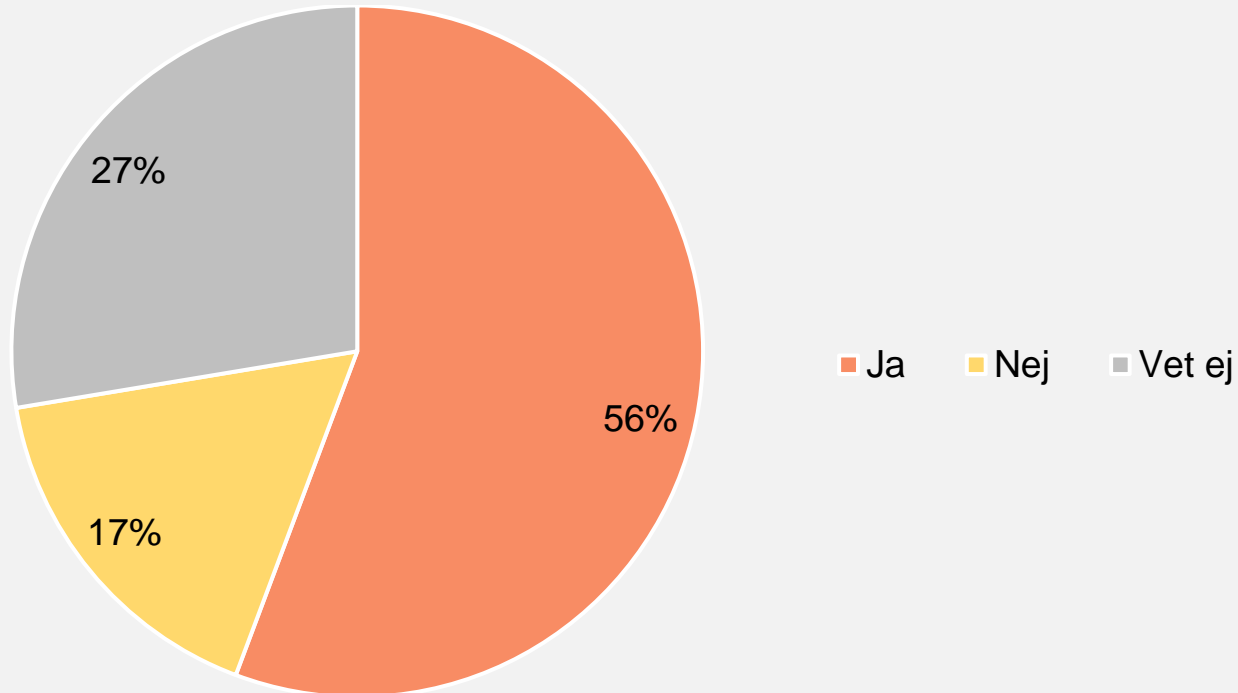
Not: Antal svarande kommuner anges i parentes.

Källa: Enkät: Kartläggning av socialtjänstens insatser i Sveriges kommuner (2021)

Mer än hälften av svarande kommuner vill ge insatser utan biståndsbeslut inom området socialpsykiatri

Andel kommuner som vill ge insatser utan biståndsbeslut, givet att en lagändring möjliggjorde detta

Om det sker en lagändring som möjliggör att kommunen erbjuder insatser utan biståndsbeslut, skulle ni vilja ge någon eller några insatser utan biståndsbeslut?

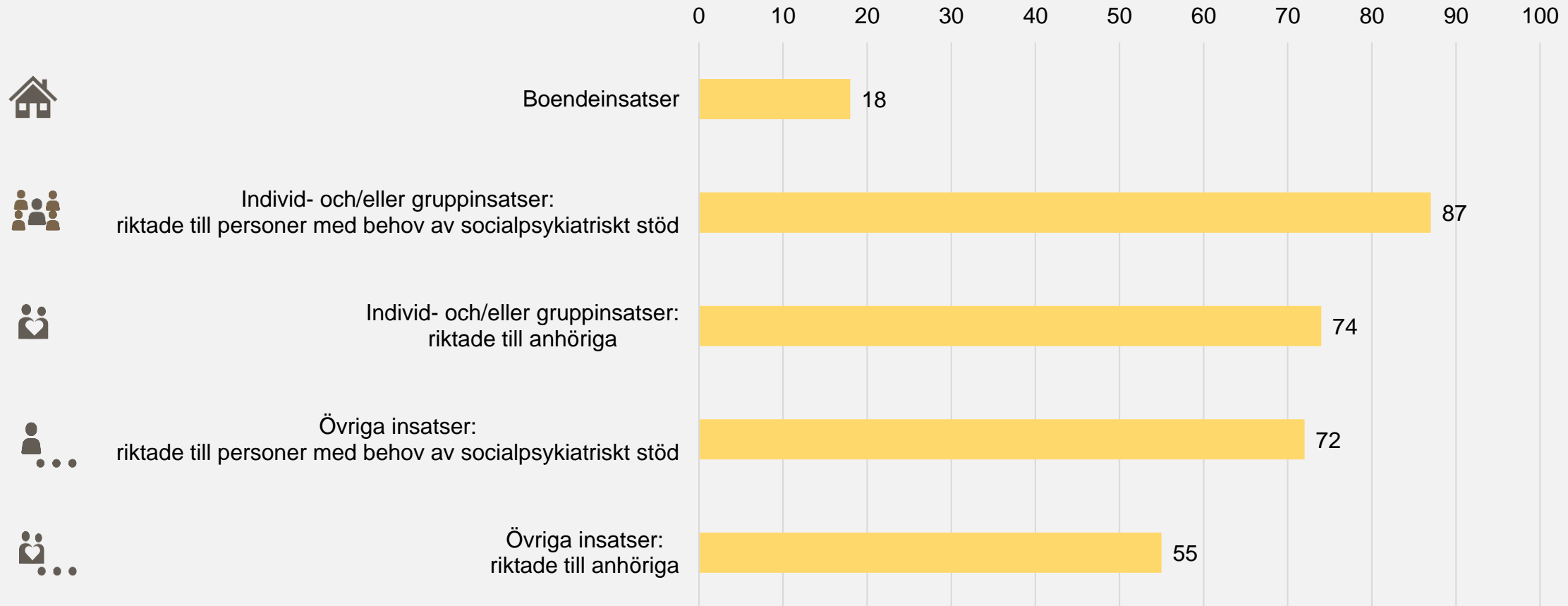


100 % = 210 kommuner som besvarat frågan

Källa: Enkät: Kartläggning av socialtjänstens insatser i Sveriges kommuner (2021)

87 kommuner vill genomföra individ- och gruppinsatser riktade till personer med behov av socialpsykiatrisk stöd utan biståndsbeslut

Antal kommuner som skulle vilja ge insatser utan biståndsbeslut i respektive insatskategorin



Källa: Enkät: Kartläggning av socialtjänstens insatser i Sveriges kommuner (2021)

Exempel på insatser som önskas genomföras utan biståndsbeslut inom området socialpsykiatri

Exempel på insatser som kommunerna vill genomföra utan biståndsbeslut utifrån fritextsvar

**Träffpunkter/
mötesplatser**

Öppen dagverksamhet

Trygghetslarm

Aktivitetsgrupper

Stödsamtal

Sysselsättning

Boendestöd

Personligt ombud

Anhörigstöd

Källa: Enkät: Kartläggning av socialtjänstens insatser i Sveriges kommuner (2021)

8

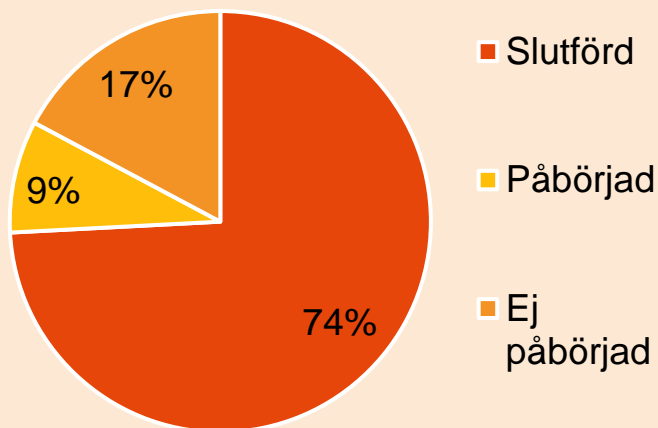
Resultat för verksamhetsområde våld i nära relationer



Enkäten för verksamhetsområde våld i nära relationer besvarades av 250 kommuner

Enkäten inom verksamhetsområde våld i nära relationer besvarades av totalt 250 kommuner. Av dessa fullföljde 224 kommuner (74 %) hela enkäten.

Inkomna svar enkät våld i nära relationer



Vid redovisning av resultat används de kategorier av insatser som ingick i enkäten:



Boendeinsatser: för våldsutsatta vuxna



Boendeinsatser: för våldsutövande vuxna



Individ- och/eller gruppinsatser: riktade till våldsutsatta vuxna



Individ- och/eller gruppinsatser: riktade till våldsutövande vuxna



Övriga insatser

Insatsutbud

I snitt erbjuds 40 procent av kartlagda insatserna inom området våld i nära relationer – 24 procent erbjuder även andra insatser

18

av de 46 kartlagda insatserna har i genomsnitt erbjudits inom området våld i nära relationer 2016-2020

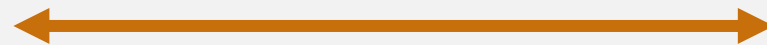


24 %

Av kommunerna uppger att de ger ytterligare insatser

4

av de 46 kartlagda insatserna erbjuds i den kommun som erbjuder minst antal insatser inom området våld i nära relationer 2016-2020*



33

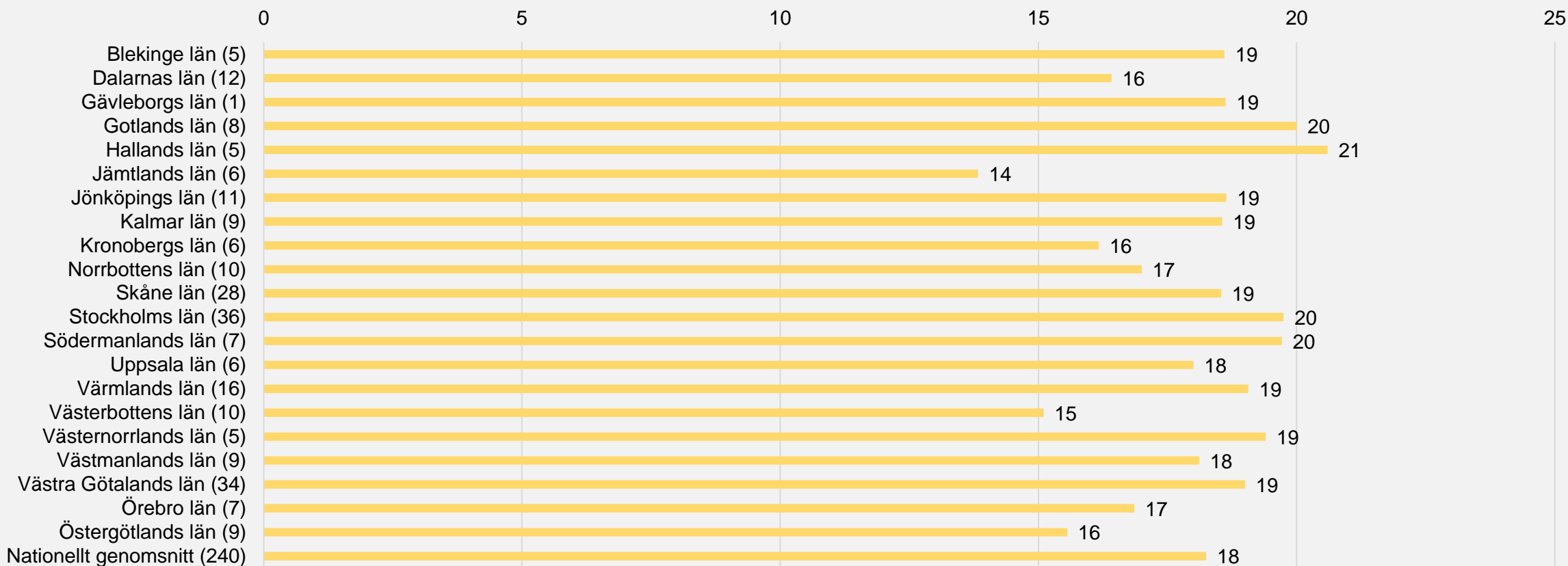
av de 46 kartlagda insatserna erbjuds i den kommun som erbjuder störst antal insatser inom området våld i nära relationer 2016-2020

Källa: Enkät: Kartläggning av socialtjänstens insatser i Sveriges kommuner (2021)

* Av de kommuner som angett att de slutfört enkäten

Antal insatser som erbjuds inom området våld i nära relationer varierar från 14 till 21 mellan länen

Genomsnittligt antal insatser inom våld i nära relationer som ges i respektive kommun uppdelat på län (Antal svarande kommuner i parentes för respektive län)

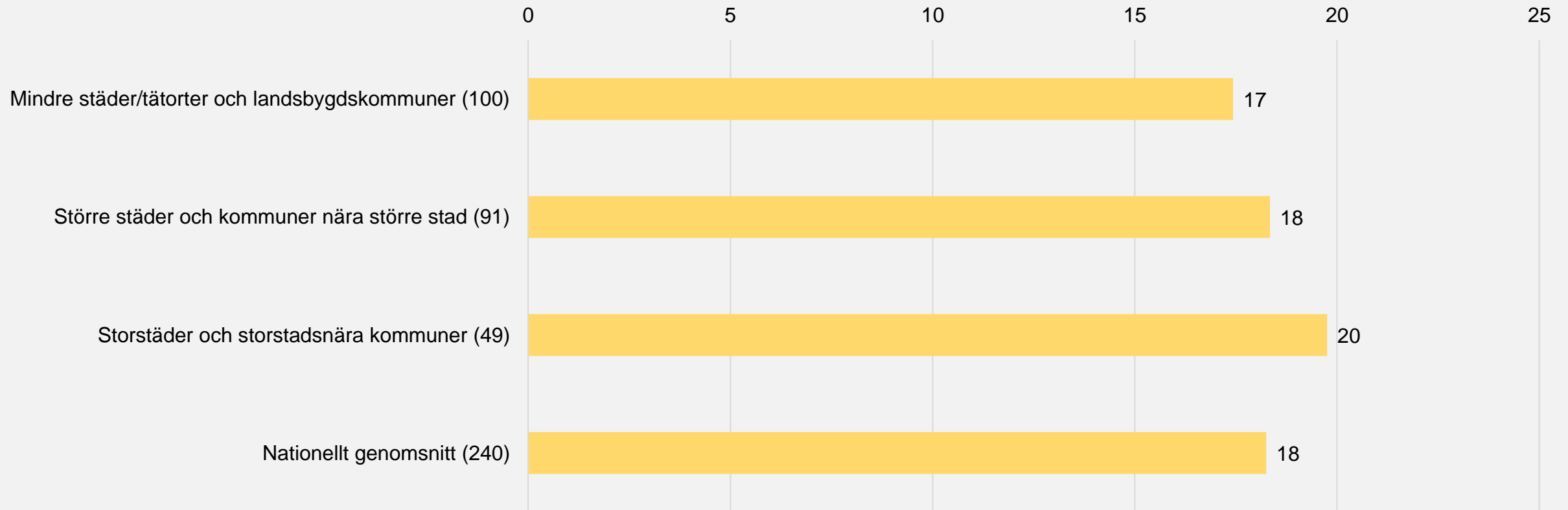


Not: Avser antal insatser som kommunerna uppgett att de erbjudit under åren 2016-2020 utifrån den lista av de 75 insatser som ingick i enkäten "Kartläggning av socialtjänstens insatser i Sveriges kommuner (2021)" för området våld i nära relationer. 24 procent av kommunerna uppger att de erbjuder insatser utöver de som ingick i enkäten.

Källa: Enkät: Kartläggning av socialtjänstens insatser i Sveriges kommuner (2021)

Inom området våld i nära relationer skiljer sig antalet genomförda insatser med tre insatser per kommun mellan landsbygd och storstad

Genomsnittligt antal insatser inom våld i nära relationer som ges per kommun uppdelat på huvudgrupp (Antal svarande kommuner i parentes för respektive grupp)













Not: Avser antal insatser som kommunerna uppgett att de erbjudit under åren 2016-2020 utifrån den lista av de 75 insatser som ingick i enkäten "Kartläggning av socialtjänstens insatser i Sveriges kommuner (2021)" för området våld i nära relationer. 24 procent av kommunerna uppger att de erbjuder insatser utöver de som ingick i enkäten.

Källa: Enkät: Kartläggning av socialtjänstens insatser i Sveriges kommuner (2021)

De tio vanligaste av de kartlagda insatserna inom området våld i nära relationer ges av över 80 procent av de svarande kommunerna

De tio vanligaste av de kartlagda insatserna











Insatser	Kategori	Andel kommuner som erbjuder insatsen	Antal kommuner som erbjuder insatsen	Antal kommuner som svarat
Skyddat boende för våldsutsatta kvinnor		96%	230	239
Råd och stöd från socialsekreteraren		97%	229	237
Stöd i andra myndighetskontakter		95%	227	238
Generella enskilda stödsamtal utan särskild manual		92%	219	238
Stöd vid akut behov av ekonomiskt bistånd		92%	218	236
Säkerhetsplanering, genomgång av säkerhet		90%	212	235
Stöd vid byte av bostadsort		87%	207	237
Skyddat boende med kompetens om hedersrelaterat våld		84%	200	237
Motiverande samtal (MI)		83%	197	237
Tillfälligt boende		82%	195	237

Källa: Enkät: Kartläggning av socialtjänstens insatser i Sveriges kommuner (2021)

Not: Insatserna är ordnade efter hur många kommuner som erbjuder insatsen.

De tio minst vanliga insatserna inom området våld i nära relationer ges av noll till sex procent av de svarande kommunerna

De tio minst vanliga av de kartlagda insatserna

Insatser	Kategori	Andel kommuner som erbjuder insatsen	Antal kommuner som erbjuder insatsen	Antal kommuner som svarat
Psykodynamisk terapi (PDT) (våldsutövare)		6%	14	230
Viktig intressant person (VIP)-programmet		6%	13	235
Korttidsboende, korttidsplats (våldsutövare)		4%	9	236
Schyssta Relationer – Våldspreventiv gruppverksamhet		3%	6	233
Preventing domestic violence (Predov)		2%	5	230
Internetbehandling mot våld i nära relationer (IVIN)		2%	5	230
Duluthmodellen		1%	3	231
Terapi byggd på Core Conflictual Relationship Theme (CCRT)		1%	2	231
Caring Dads		1%	2	229
Process-Psychodynamic Treatment (PPT)		0%	1	231

Källa: Enkät: Kartläggning av socialtjänstens insatser i Sveriges kommuner (2021)

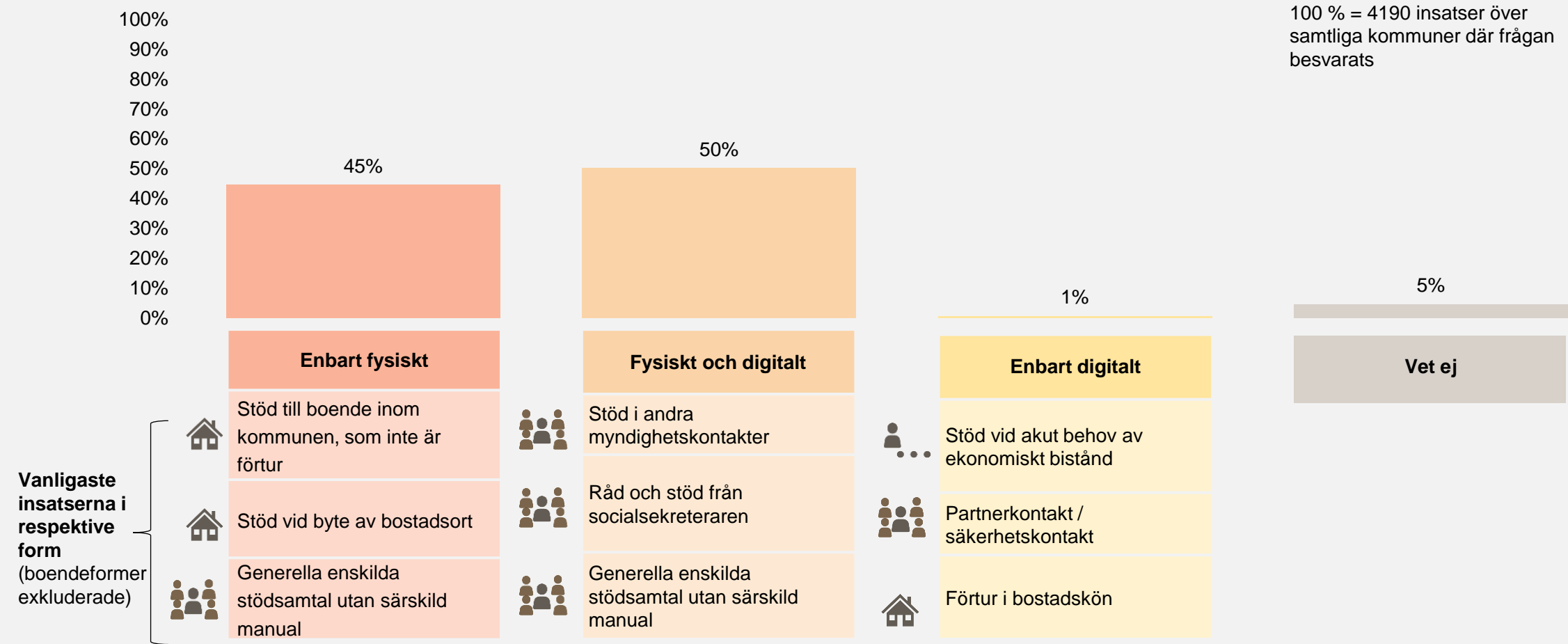
Not: Insatserna är ordnade efter hur många kommuner som erbjuder insatsen.

Fysiska och digitala insatser

Hälften av de kartlagda insatserna inom området våld i nära relationer ges i både digital och fysisk form

Fördelning mellan fysiska och digitala insatser, samt de tre vanligaste insatserna i respektive kategori

Andel som ges i respektive form








Källa: Enkät: Kartläggning av socialtjänstens insatser i Sveriges kommuner (2021)






Översikt över de vanligaste insatserna som erbjuds i fysisk eller digital form inom området våld i nära relationer

Insatser som oftast ges i enbart fysisk, både fysisk och digital eller enbart digital form






Vanligast fysisk form (boendeformer exkluderade)

	Insats	Andel fysisk form	Antal i fysisk form
	Stöd till boende inom kommunen, som inte är förtur (152)	58%	88
	Stöd vid byte av bostadsort (200)	44%	87
	Generella enskilda stödsamtal utan särskild manual (214)	31%	67
	Säkerhetsplanering, genomgång av säkerhet (208)	31%	65
	Stöd vid akut behov av ekonomiskt bistånd (212)	30%	63

Vanligast både fysisk och digital form

	Insats	Andel både fysisk och digital	Antal i både fysisk och digital
	Stöd i andra myndighetskontakter (221)	81%	178
	Råd och stöd från socialsekreteraren (224)	76%	170
	Generella enskilda stödsamtal utan särskild manual (214)	69%	147
	Stöd vid akut behov av ekonomiskt bistånd (212)	64%	136
	Motiverande samtal (MI) (188)	72%	135

Vanligast digital form

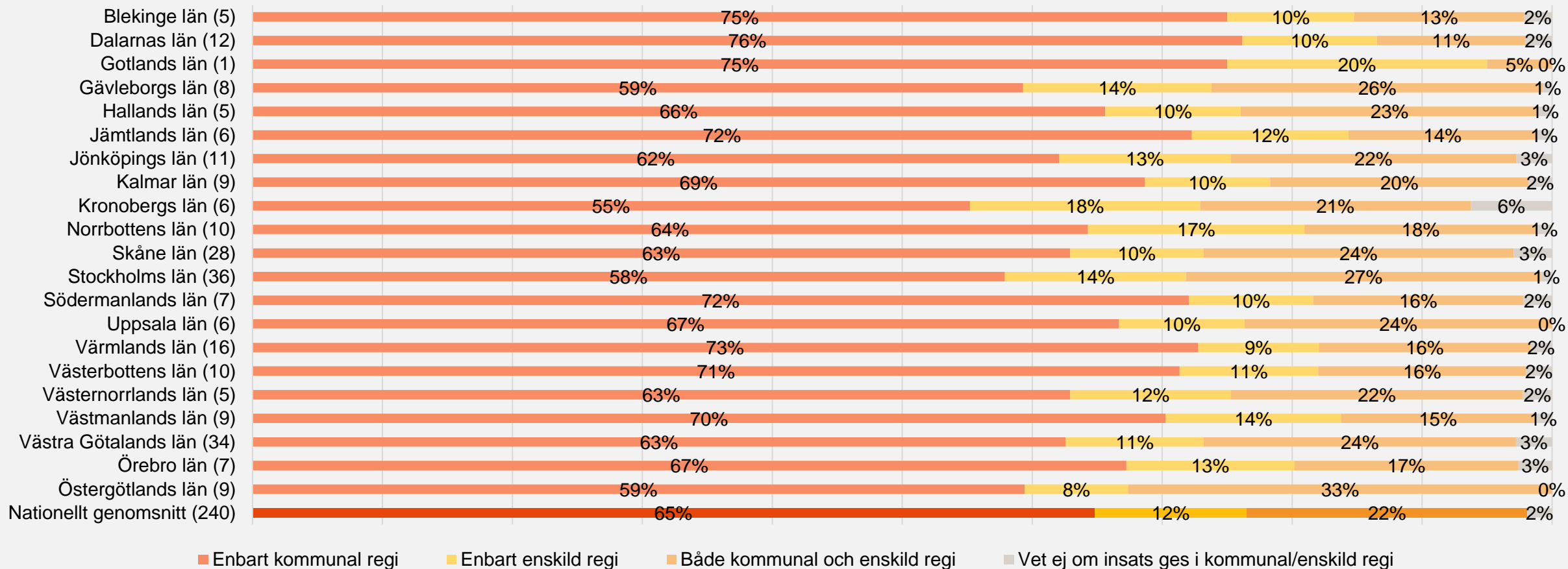
	Insats	Andel digital form	Antal i digital form
	Stöd vid akut behov av ekonomiskt bistånd (212)	2%	4
	Partnerkontakt / säkerhetskontakt (61)	5%	3
	Förtur i bostadskön (106)	2%	2
	Stöd i andra myndighetskontakter (221)	1%	2
	Internetbehandling mot våld i nära relationer (IVIN) (4)	50%	2

Not: Antal svarande kommuner anges i parentes.

Källa: Enkät: Kartläggning av socialtjänstens insatser i Sveriges kommuner (2021)

Vissa län ger fler insatser inom verksamhetsområde våld i nära relationer digitalt

Fördelning av insatser som ges digitalt respektive fysiskt uppdelat på län (Antal svarande kommuner i parentes för respektive län)



Not: Antal svarande kommuner anges i parentes.

Källa: Enkät: Kartläggning av socialtjänstens insatser i Sveriges kommuner (2021)

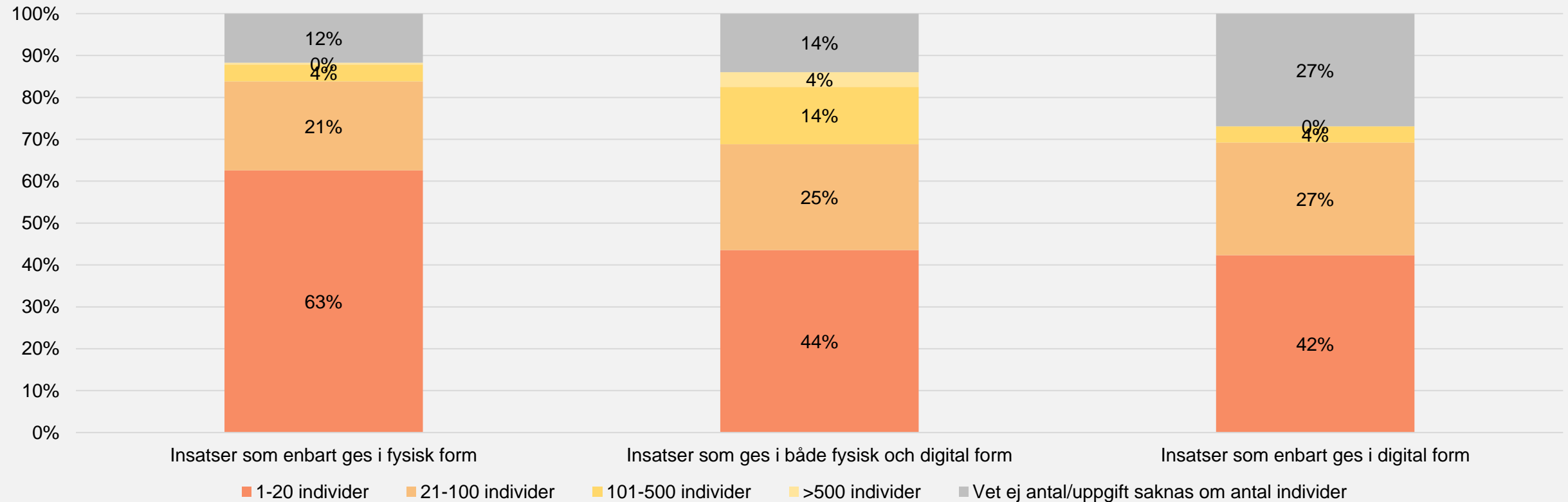
Fördelning av antal individer som tar del av insatserna utifrån fysisk respektive digital form

Fördelningen av antalet individer som tar del av insatser som ges i fysisk eller digital form

100 % = 1870 insatser i kommunerna som uppges endast ges fysisk form

100 % = 2103 insatser i kommunerna som uppges ges både fysisk och digital form

100 % = 26 insatser i kommunerna som uppges endast ges i digital form



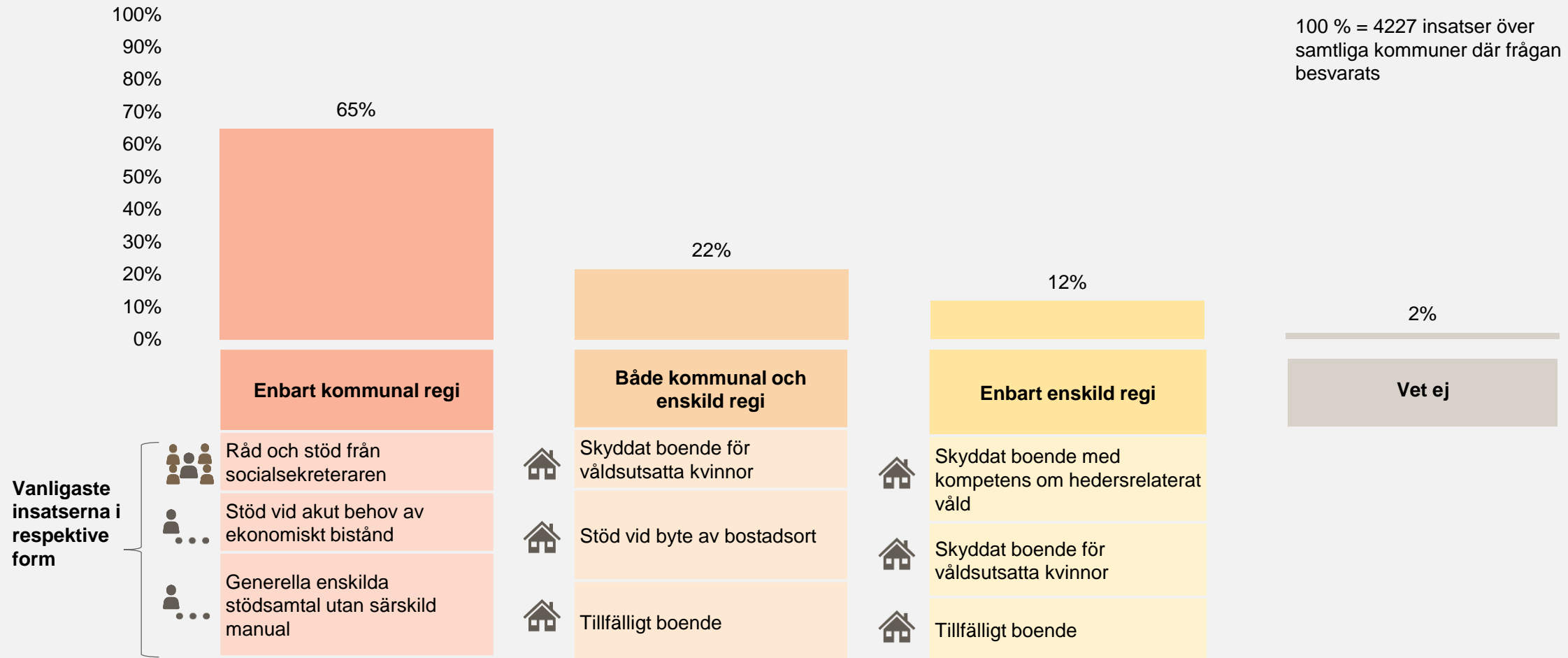
Källa: Enkät: Kartläggning av socialtjänstens insatser i Sveriges kommuner (2021)

Insatser inom kommunal och enskild regi

65 procent av alla insatser genomförs enbart i kommunal regi inom området våld i nära relationer

Fördelningen mellan insatser som erbjuds i kommunal eller enskild regi, samt de tre vanligaste insatserna i respektive kategori

Andel som ges i respektive regi








Källa: Enkät: Kartläggning av socialtjänstens insatser i Sveriges kommuner (2021)






Översikt över de vanligaste insatserna som erbjuds i kommunal eller enskild regi inom området våld i nära relationer

Insatser som oftast ges i kommunal respektive enskild regi






Vanligast kommunal regi

	Insats	Andel kommunal regi	Antal kommunal regi
	Råd och stöd från socialsekreteraren (224)	98%	220
	Stöd vid akut behov av ekonomiskt bistånd (216)	97%	209
	Generella enskilda stödsamtal utan särskild manual (215)	77%	165
	Råd och stöd från socialsekreteraren (170)	97%	165
	Stöd i andra myndighetskontakter (223)	71%	159

Vanligast både kommunal och enskild regi

	Insats	Andel kommunal och enskild	Antal kommunal och enskild
	Skyddat boende för våldsutsatta kvinnor (224)	49%	110
	Stöd vid byte av bostadsort (202)	42%	84
	Tillfälligt boende (190)	44%	84
	Säkerhetsplanering, genomgång av säkerhet (210)	39%	81
	Skyddat boende med kompetens om hedersrelaterat våld (194)	34%	65

Vanligast enskild regi

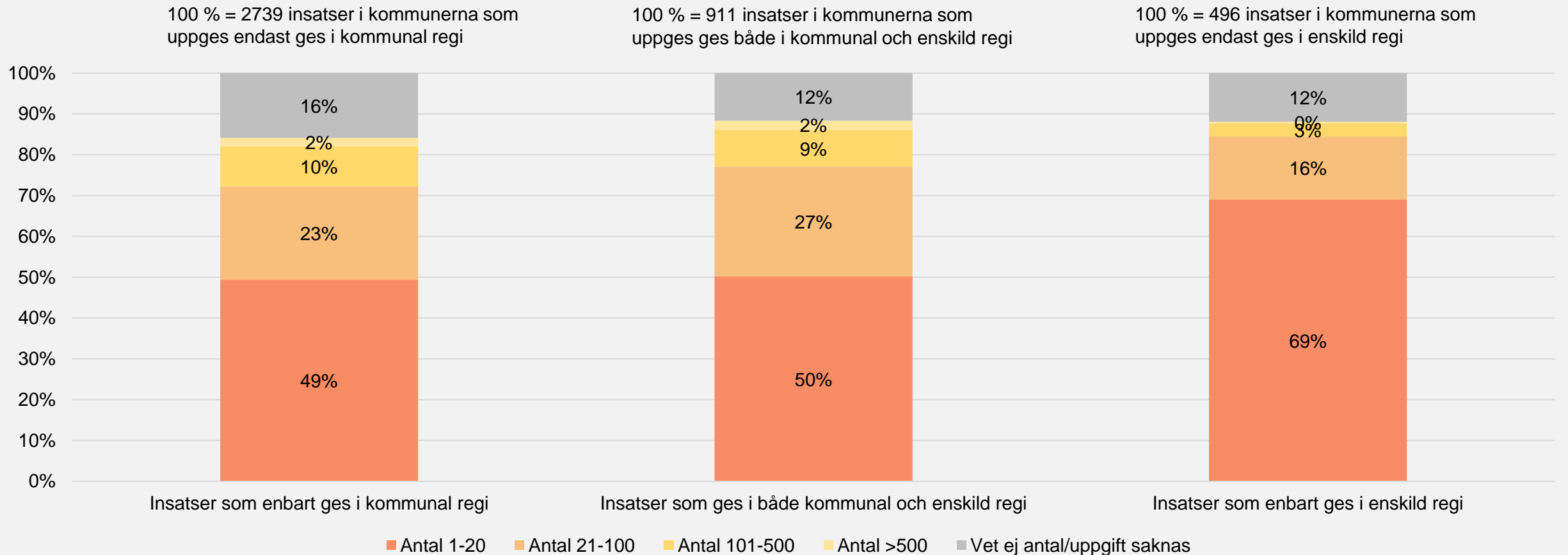
	Insats	Andel enskild regi	Antal enskild regi
	Skyddat boende med kompetens om hedersrelaterat våld (194)	61%	118
	Skyddat boende för våldsutsatta kvinnor (224)	46%	104
	Tillfälligt boende (190)	38%	73
	Skyddat boende för våldsutsatta påverkade av alkohol och droger (131)	52%	68
	Tillgänglighetsanpassat skyddat boende (67)	37%	25

Not: Antal svarande kommuner anges i parentes.

Källa: Enkät: Kartläggning av socialtjänstens insatser i Sveriges kommuner (2021)

Fördelning av antal individer som tar del av insatserna utifrån kommunal respektive enskild regi

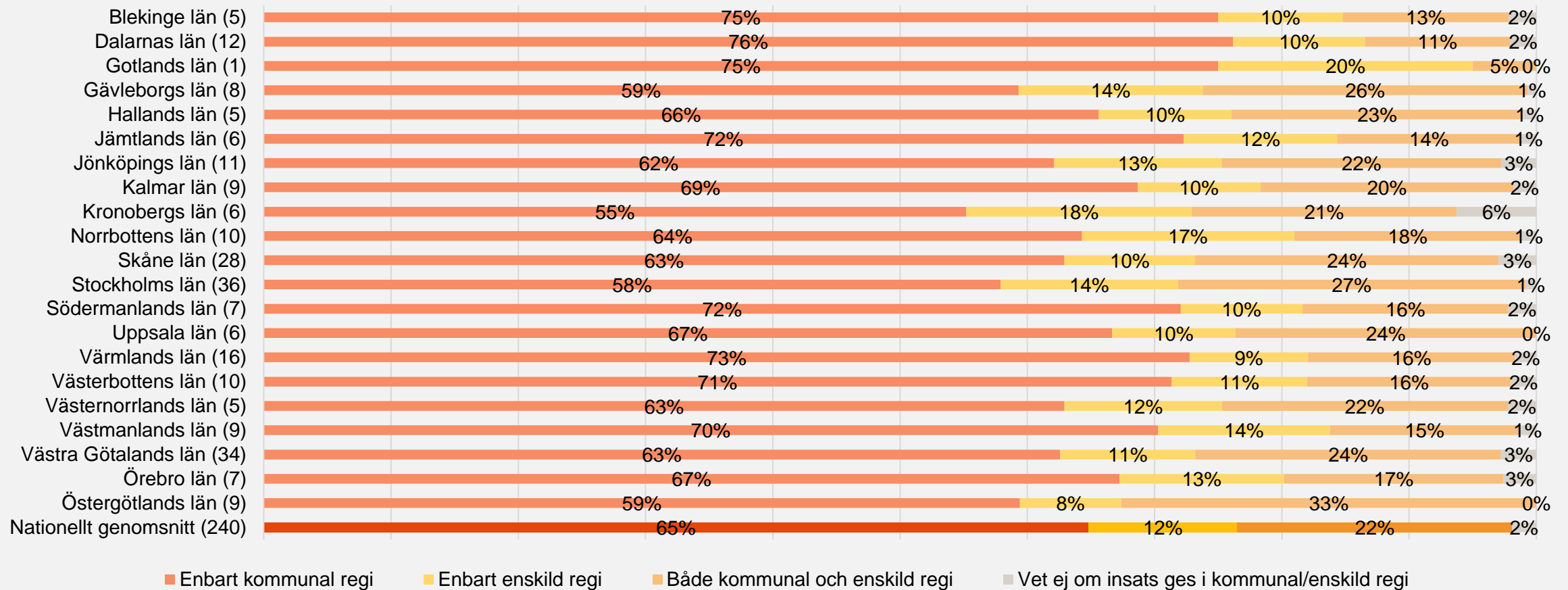
Fördelningen av antalet individer som tar del av insatser inom våld i nära relationer som ges i kommunal eller enskild regi



Källa: Enkät: Kartläggning av socialtjänstens insatser i Sveriges kommuner (2021)

Graden av insatser inom våld i nära relationer som genomförs i enbart enskild regi varierar från åtta till 20 procent mellan länen

Fördelning av insatser som ges i kommunal respektive enskild regi uppdelat på län (Antal svarande kommuner i parentes för respektive län)

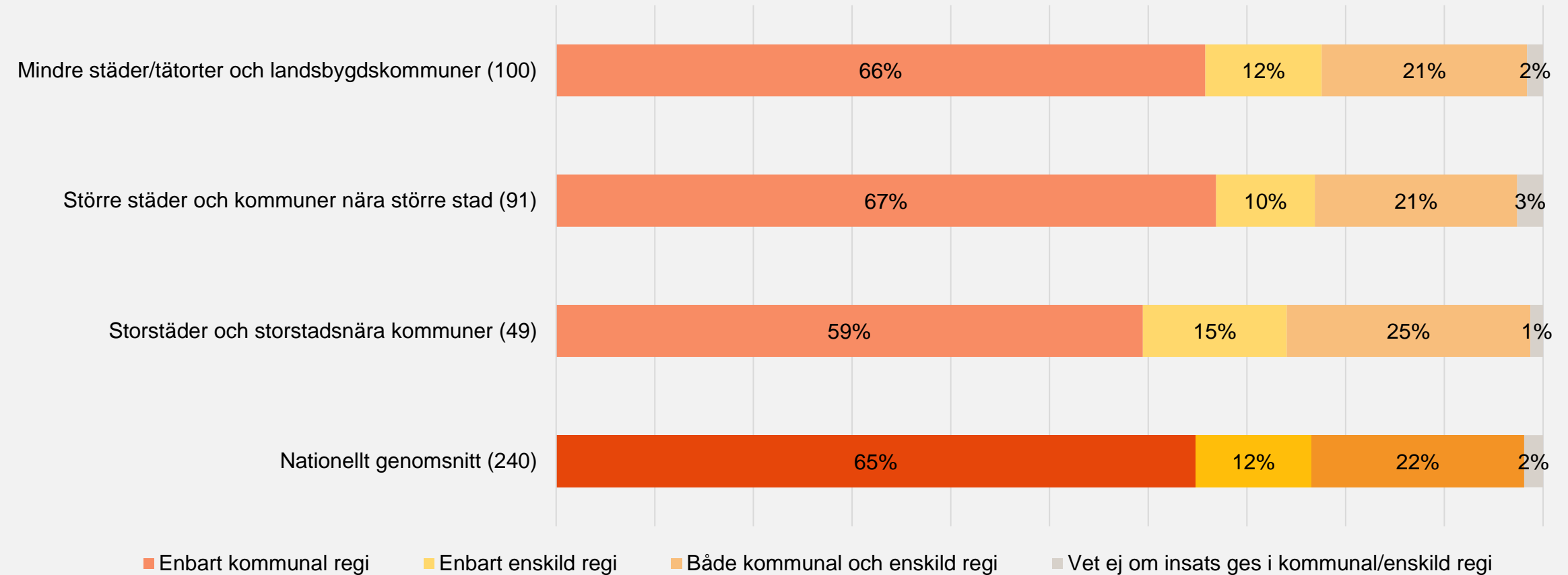


Not: Antal svarande kommuner anges i parentes.

Källa: Enkät: Kartläggning av socialtjänstens insatser i Sveriges kommuner (2021)

Det är ungefär lika vanligt att insatser inom våld i nära relationer genomförs i enskild regi i storstäder som i landsbygdskommuner

Fördelning mellan kommunal och enskild regi uppdelat på huvudgrupp (Antal svarande kommuner i parentes för grupp)



Not: Antal svarande kommuner anges i parentes.

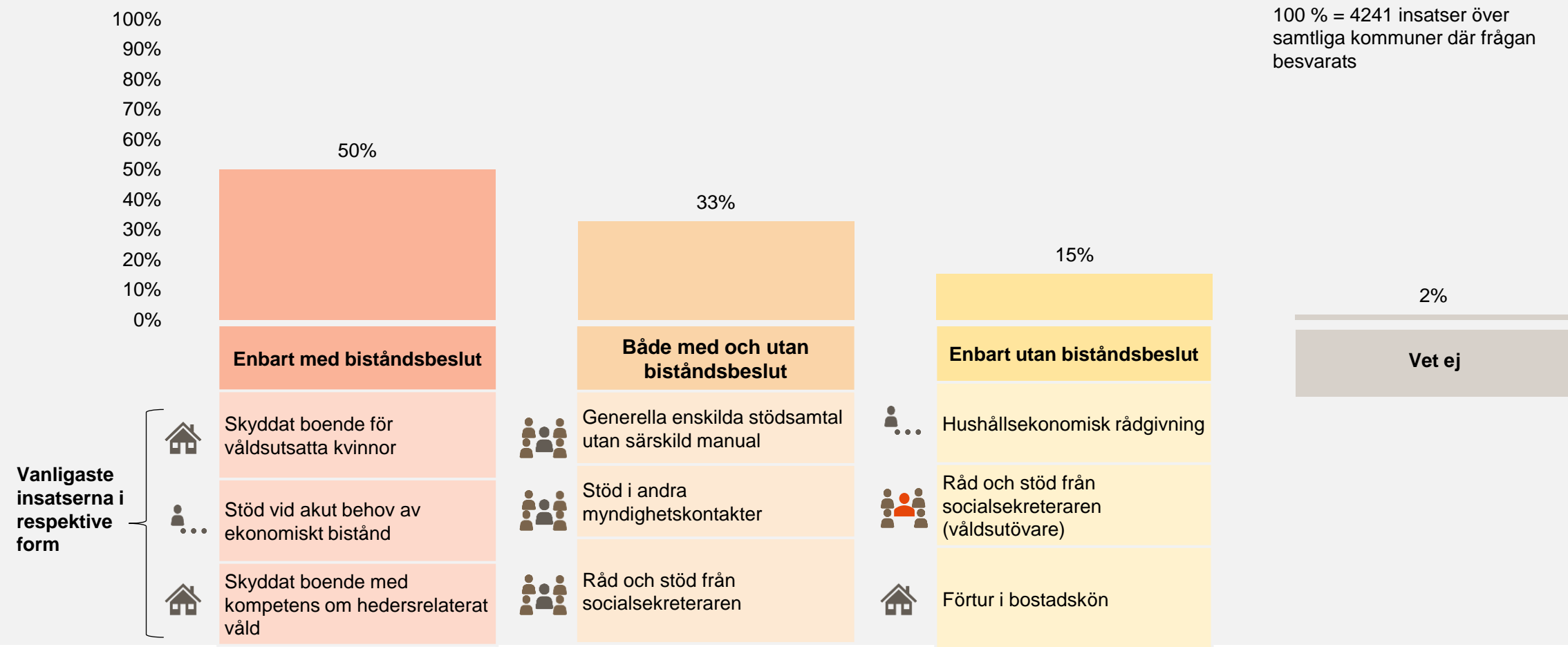
Källa: Enkät: Kartläggning av socialtjänstens insatser i Sveriges kommuner (2021)

Insatser som genomförs med eller utan biståndsbeslut

Hälften av de olika insatserna som erbjuds inom området våld i nära relationer genomförs enbart med biståndsbeslut

Fördelningen mellan insatser som erbjuds med respektive utan biståndsbeslut, samt de tre vanligaste insatserna i respektive kategori

Andel som ges med/utan biståndsbeslut








Källa: Enkät: Kartläggning av socialtjänstens insatser i Sveriges kommuner (2021)






Översikt över de vanligaste insatserna som erbjuds med och utan biståndsbeslut inom området våld i nära relationer

Insatser som oftast ges med respektive utan biståndsbeslut






Vanligast enbart med biståndsbeslut

	Insats	Andel med biståndsbeslut	Antal med biståndsbeslut
	Skyddat boende för våldsutsatta kvinnor (225)	97%	218
	Stöd vid akut behov av ekonomiskt bistånd (215)	93%	199
	Skyddat boende med kompetens om hedersrelaterat våld (195)	97%	190
	Tillfälligt boende (190)	92%	174
	Jourlägenhet (177)	90%	160

Vanligast både med och utan biståndsbeslut

	Insats	Andel med och utan biståndsbeslut	Antal med och utan biståndsbeslut
	Generella enskilda stödsamtal utan särskild manual (215)	70%	151
	Stöd i andra myndighetskontakter (223)	64%	143
	Råd och stöd från socialsekreteraren (224)	58%	129
	Motiverande samtal (MI) (190)	65%	124
	Säkerhetsplanering, genomgång av säkerhet (210)	59%	123

Vanligast enbart utan biståndsbeslut

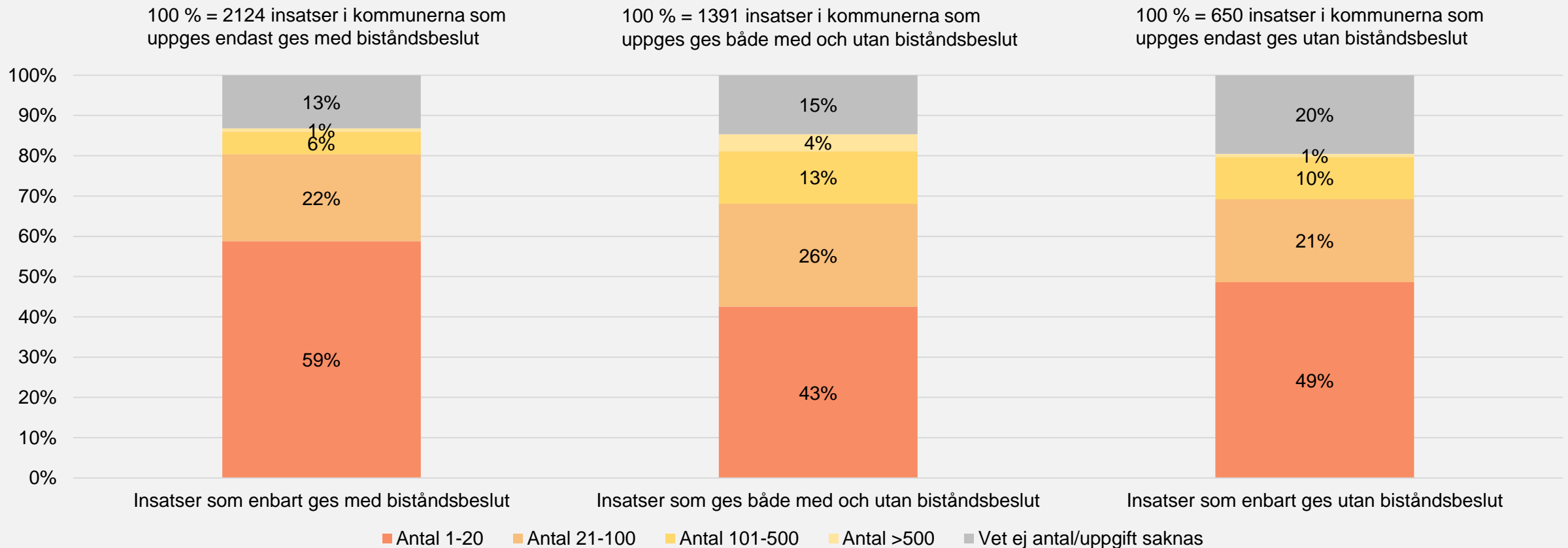
	Insats	Andel utan biståndsbeslut	Antal utan biståndsbeslut
	Hushållsekonomisk rådgivning (162)	43%	69
	Råd och stöd från socialsekreteraren (våldsutövare) (170)	31%	53
	Förtur i bostadskön (111)	40%	44
	Stöd i andra myndighetskontakter (223)	19%	43
	Generella stödsamtal utan särskild manual (våldsutövare) (173)	25%	43

Not: Antal svarande kommuner anges i parentes.

Källa: Enkät: Kartläggning av socialtjänstens insatser i Sveriges kommuner (2021)

Fördelning av antal individer som tar del av insatserna med respektive utan biståndsbeslut

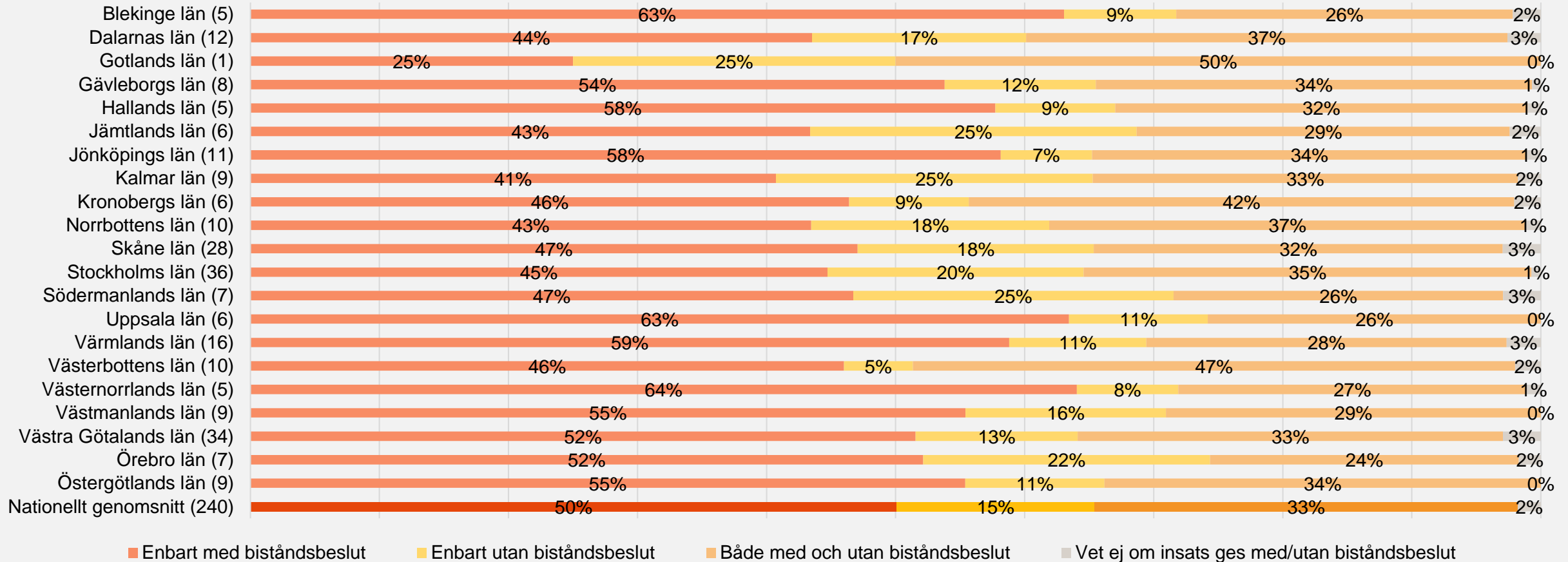
Fördelningen av antalet individer som tar del av insatser som ges med eller utan biståndsbeslut



Källa: Enkät: Kartläggning av socialtjänstens insatser i Sveriges kommuner (2021)

Andelen insatser som ges enbart utan biståndsbeslut inom våld i nära relationer varierar från fem till 25 procent mellan länen

Kartlagda insatser som erbjuds med och utan biståndsbeslut utifrån län (Antal svarande kommuner i parentes för respektive grupp)

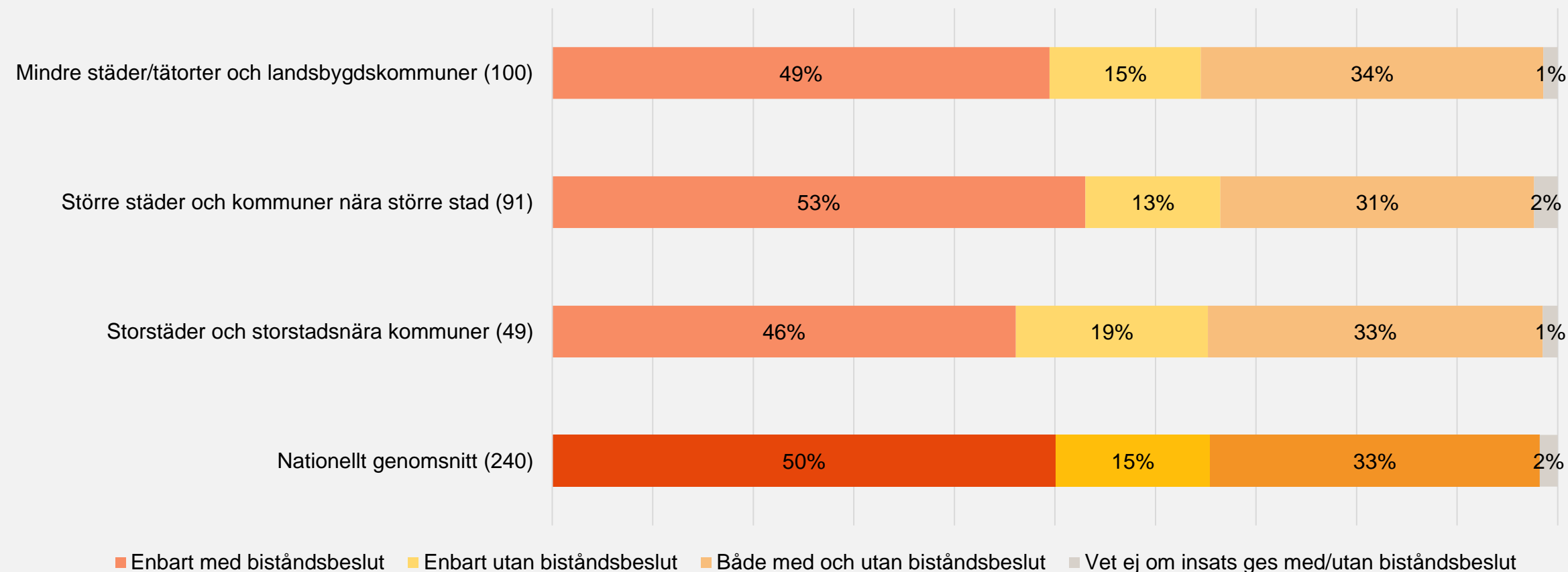


Not: Antal svarande kommuner anges i parentes.

Källa: Enkät: Kartläggning av socialtjänstens insatser i Sveriges kommuner (2021)

Andelen av de kartlagda insatserna som ges med respektive utan biståndsbeslut skiljer sig inte mellan stad och landsbygd

Kartlagda insatser som erbjuds med och utan biståndsbeslut utifrån huvudgrupp (Antal svarande kommuner i parentes för respektive grupp)



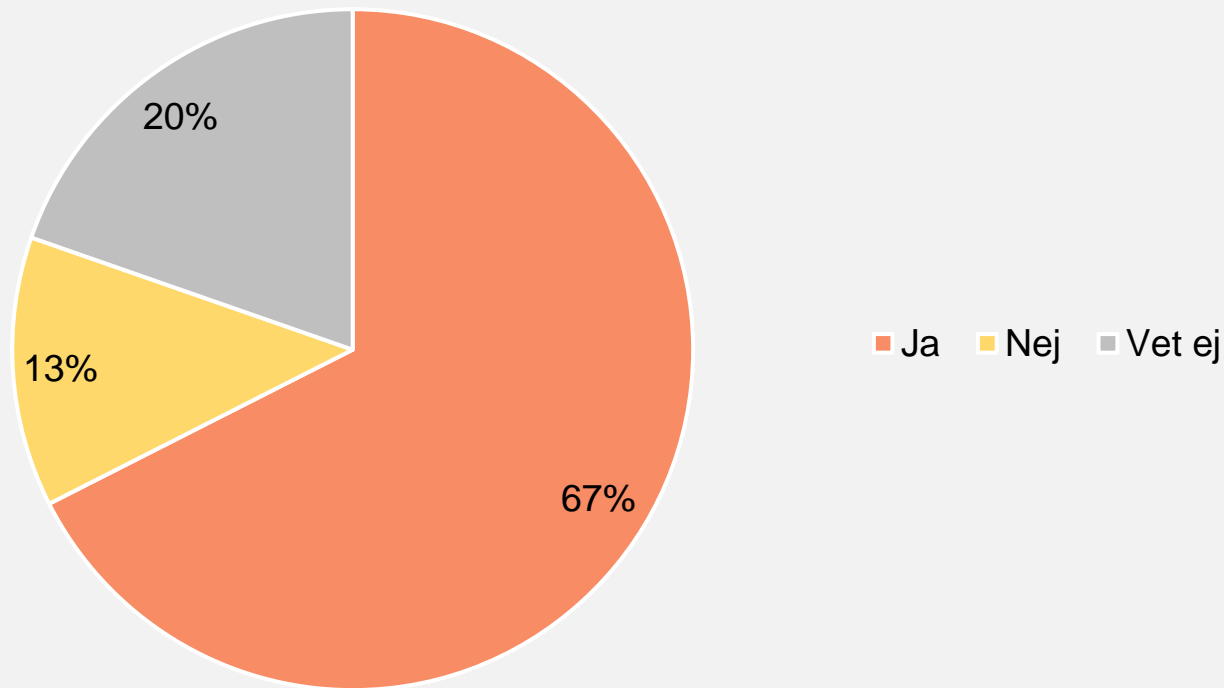
Not: Antal svarande kommuner anges i parentes.

Källa: Enkät: Kartläggning av socialtjänstens insatser i Sveriges kommuner (2021)

Omkring två tredjedelar av svarande kommuner vill ge insatser utan biståndsbeslut inom området våld i nära relationer

Andel kommuner som vill ge insatser inom området missbruk och beroende utan biståndsbeslut, givet att en lagändring möjliggjorde detta

Om det sker en lagändring som möjliggör att kommunen erbjuder insatser utan biståndsbeslut, skulle ni vilja ge någon eller några insatser utan biståndsbeslut?

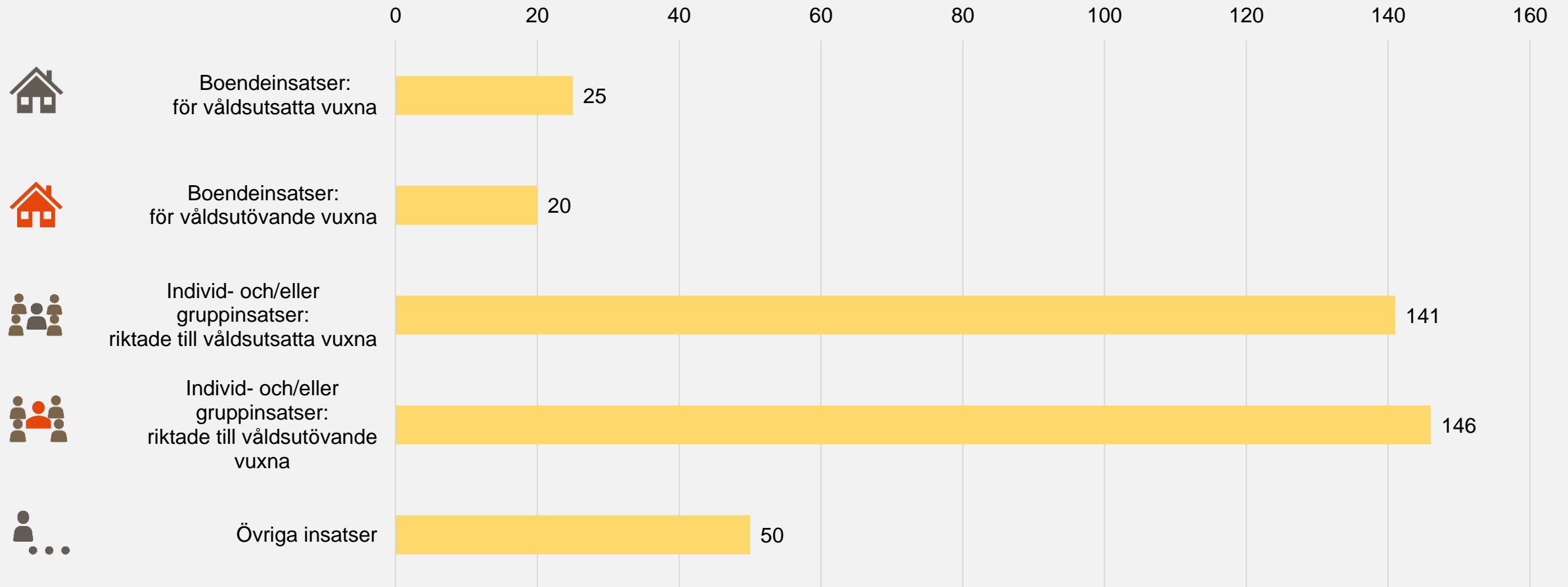


100 % = 234 kommuner som besvarat frågan

Källa: Enkät: Kartläggning av socialtjänstens insatser i Sveriges kommuner (2021)

I två av de kartlagda insatskategorierna inom våld i nära relationer vill över 140 kommuner ge insatser utan biståndsbeslut

Antal kommuner som skulle vilja ge insatser utan biståndsbeslut i respektive insatskategori



Källa: Enkät: Kartläggning av socialtjänstens insatser i Sveriges kommuner (2021)

Exempel på insatser som önskas genomföras utan biståndsbeslut inom området våld i nära relationer

Exempel på insatser som kommunerna vill genomföra utan biståndsbeslut utifrån fritextsvar

**Rådgivning och
stödsamtal till
våldsutsatta**

Gruppmöten

**Behandlingssamtal till
våldsutövare**

**Internetbehandling till
våldsutövare**

Akut boende

Kontaktperson

**Stöd till barn som
upplevt våld**

Säkerhetsplanering

**Tillfälligt skyddat
boende**

Källa: Enkät: Kartläggning av socialtjänstens insatser i Sveriges kommuner (2021)

