

# Inventering av socialtjänstens insatser

Skåne län

Analysresultat för sex verksamhetsområden

Maj 2022

# Innehåll

1	Arbetets bakgrund och syfte	<i>Sida 3 – 14</i>
2	Övergripande insikter	<i>Sida 15 – 16</i>
3	Resultat för verksamhetsområde äldre	<i>Sida 17 – 43</i>
4	Resultat för verksamhetsområde barn och unga	<i>Sida 44 – 70</i>
5	Resultat för verksamhetsområde funktionshinder	<i>Sida 71 – 97</i>
6	Resultat för verksamhetsområde missbruk och beroende	<i>Sida 98 – 124</i>
7	Resultat för verksamhetsområde socialpsykiatri	<i>Sida 125 – 151</i>
8	Resultat för verksamhetsområde våld i nära relationer	<i>Sida 152 – 178</i>

**1**

# Arbetets bakgrund och syfte



# Utredningen om Framtidens socialtjänst ger förslag på en ny socialtjänstlag

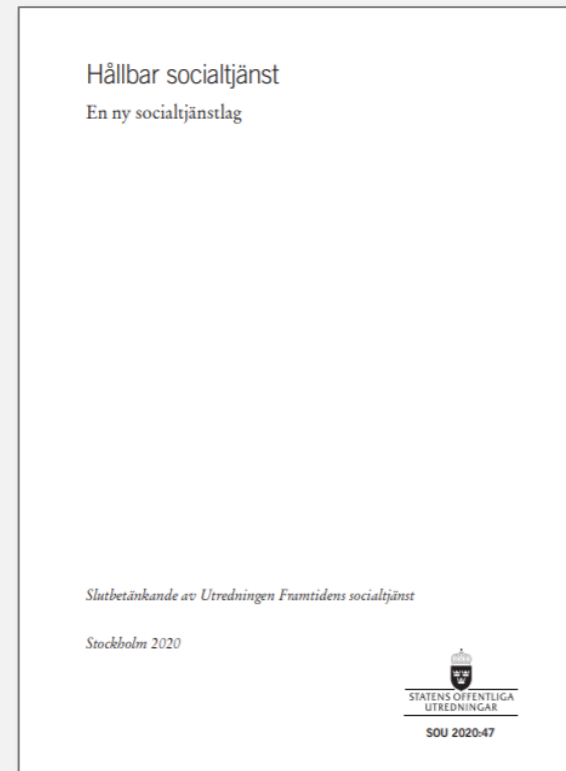
## Ny socialtjänstlag

I augusti 2020 lämnade utredningen Framtidens socialtjänst in sitt slutbetänkande till Socialdepartementet, med förslag på en "Hållbar socialtjänst – En ny socialtjänstlag" (SOU 2020:47).

Exempel på förslag:

- Att en eller flera insatser kan tillhandahållas utan föregående individuell behovsprövning
- Att verksamhet inom socialtjänsten bedrivs i överensstämmelse med vetenskap och beprövad erfarenhet

**Sammantaget skulle förslaget till en ny socialtjänstlag innebära en omställning av socialtjänstens organisering, arbetssätt och metoder.**



# Som förberedelse inför kommande lagförslag har SKR genomfört denna inventering av socialtjänstinsatser

**Denna kartläggning innebär den första sammanställningen av insatser inom socialtjänsten**

- SKR arbetar på olika sätt för att stötta kommunerna inför kommande lagförslag.
- Utifrån kommande lagförslag har det funnits ett behov av att kartlägga vilka insatser som ges i socialtjänsten idag, hur dessa ges och vilka insatser kommunerna eventuellt skulle vilja kunna erbjuda invånarna utan biståndsbeslut vid en eventuell lagändring.
- Det har fram tills denna kartläggning inte funnits någon överblick över vilka insatser som ges inom socialtjänsten.



# Arbetet har utgått ifrån tre frågeställningar

Kartläggningen har utgått ifrån tre frågeställningar där den första var av metodologisk karaktär och gav förutsättningar för de andra två:

- 1. Vilka är de kända insatserna inom socialtjänsten och hur ska dessa kategoriseras för att kartläggningen ska kunna genomföras?**


Utifrån den första frågeställningen togs en enkät fram med syfte att besvara ytterligare två frågeställningar;

- 2. Vilka insatser erbjuds inom var och en av Sveriges 290 kommuner och i vilken form erbjuds de?**
- 3. Vilka önskemål finns bland kommunerna avseende att ge insatser utan biståndsbeslut i framtiden?**



# Arbetet har genomförts i två delar

## 1. Sammanställning av insatser inom socialtjänsten



Per verksamhetsområde

- Barn och unga
- Äldre
- Funktionshinder
- Missbruk och beroende
- Socialpsykiatri
- Våld i nära relationer

Källor: SBU, Socialstyrelsen, RSS nätverken, IVO, kommuner

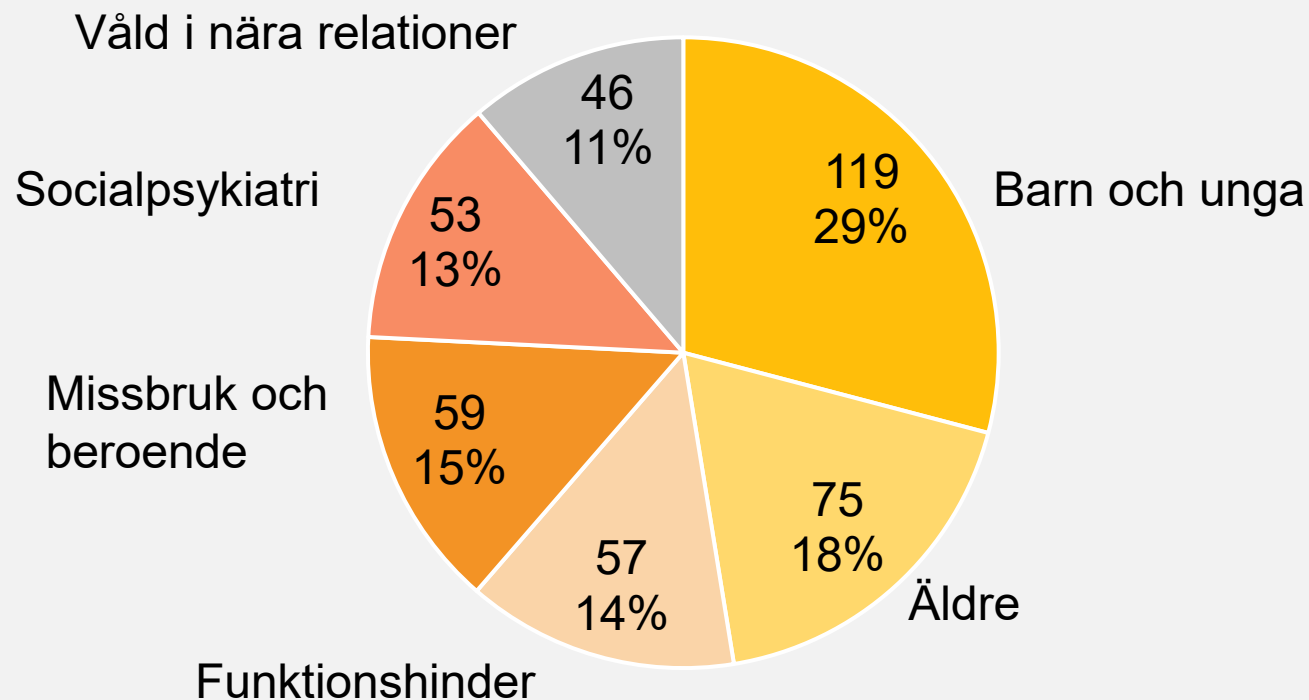
## 2. Enkäter – till landets kommuner

Insats	Har ni genomfört denna insats?	Vad har varit den största utmaningen?	Har ni någon identifierat utmaning?	Har ni någon identifierat lösning?	
Acceptance and commitment therapy (ACT)	Endast med SBU	Endast kommun	Endast digital	21-100	Öst
Råd- och stöd från socialsekreteraren	Både med och utan	Både kommunal	Endast digital	21-100	Öst
Aggression Replacement Training (ART)	Inget valt...	Inget valt...	Inget valt...	Inget valt...	Inget valt...
Barn i missbruksmiljö (BIM)	Inget valt...	Inget valt...	Inget valt...	Inget valt...	Inget valt...
Bekymringsamtal - orosamtal, Förstängsamtal, kontaktsamtal	Inget valt...	Inget valt...	Inget valt...	Inget valt...	Inget valt...
Bojen	Inget valt...	Inget valt...	Inget valt...	Inget valt...	Inget valt...
BRA (barns rätt som anhöriga) - samtal	Inget valt...	Inget valt...	Inget valt...	Inget valt...	Inget valt...
Children are people too (CAP)	Inget valt...	Inget valt...	Inget valt...	Inget valt...	Inget valt...
Ersta Mindpunktens barnprogram	Inget valt...	Inget valt...	Inget valt...	Inget valt...	Inget valt...
Ett nytt vägarbete: Kriminalitet som livsstil	Inget valt...	Inget valt...	Inget valt...	Inget valt...	Inget valt...
Interpersonell psykoterapi (IPT)	Inget valt...	Inget valt...	Inget valt...	Inget valt...	Inget valt...
Kognitiv beteendeterapi (KBT)	Inget valt...	Inget valt...	Inget valt...	Inget valt...	Inget valt...

# Drygt 400 möjliga insatser identifierades i sammanställningen

## Antal insatser per verksamhetsområde

100% = 409 insatser



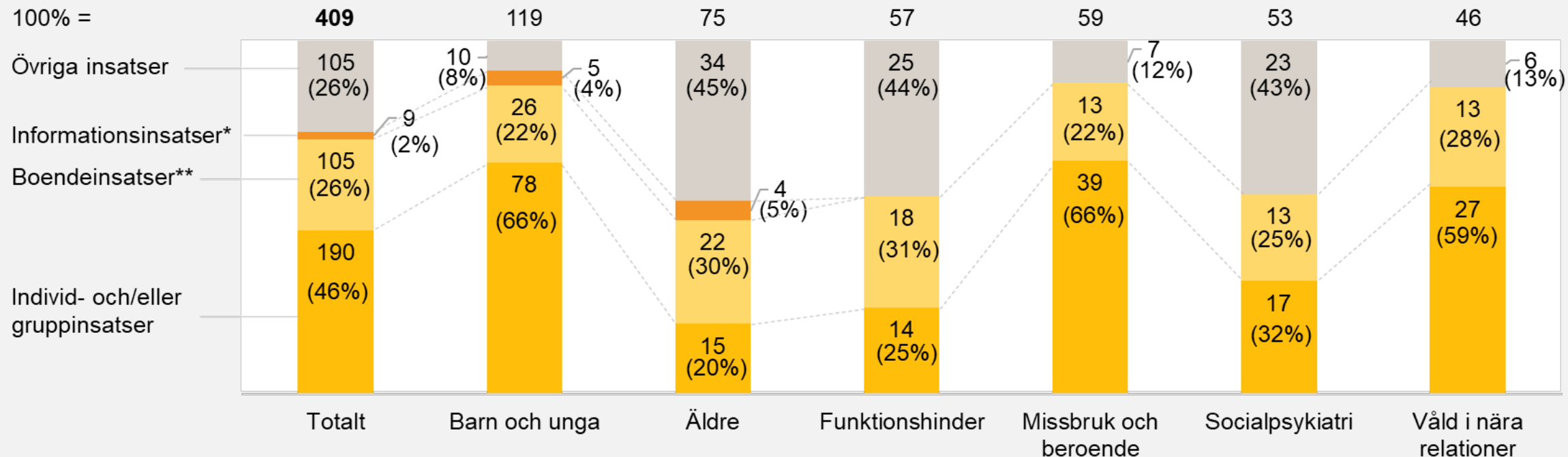
Källa: Enkät: Kartläggning av socialtjänstens insatser i Sveriges kommuner (2021)



# Fördelning av insatser per verksamhetsområde

## Insatser fördelade per kategori och verksamhetsområde

Antal (%)



\* Informations- och utbildningsinsatser

\*\* Boendeinsatser / placeringsinsatser / boendeformer/insatser i boendet / insatser under placering

# Sammanställningen över kartlagda insatser låg till grund för de sex enkäter som skickades till kommunerna

Enkäter togs fram för sex olika verksamhetsområden:

- Barn och unga
- Äldre
- Funktionshinder
- Missbruk och beroende
- Socialpsykiatri
- Våld i när relationer

Enkäterna syftade till att inventera vilka av de kartlagda insatserna som kommunerna erbjudits till invånarna åren 2016-2020. Kommunerna fick även besvara vilka insatser som givits fysiskt/digitalt, i kommunal/enskild regi samt vilka som getts med/utan biståndsbeslut. Slutligen fick kommunerna besvara om de vid en framtida lagändring skulle vilja ge insatser utan biståndsbeslut.

Enkäterna skickades till samtliga kommuner i Sverige, samt Stockholms stadsdelsområden, 1 oktober 2021. Såväl kommunerna som stadsdelsområdena benämns genomgående som kommuner i denna rapport. Kommunerna hade sex veckors svarstid.

Enkät om insatser i socialtjänsten - verksamhetsområde barn och unga

Enkäten är indelad i två delar:

1. Kartläggning av insatser som har getts 2016-2020 samt
2. Insatser som man vill ge utan biståndsbeslut i framtiden

Enkäten inkluderar inte ekon familjerätt eller insatser som Funktionshinder (LSS) eller unga som specifikt riktar listas under verksamhetsomsv svar med den som fyller i enk För överblick och förberedel bifogas med målet: När du b eller skriv ut enkäten inklud Du kan avbryta besvarandet på nytt. Alla svar du tidigare Enkäten innehåller automat beroende på vad du tidigare frågor som du besvarat.

1. Kartläggning av insatser som har getts 2016-2020

Har ni genomfört följande insats någon gång under åren 2016-2020?

För de insatser ni anger att ni genomfört kommer ni att få följande frågor, (text som anger att ej LSS enbart SOL)

Individ- och/eller gruppinsatser

	Ja	Ja, en lokal variant	Nej	Vet ej
Acceptance and commitment therapy (ACT)	<input type="radio"/>	<input type="radio"/>	<input type="radio"/>	<input type="radio"/>
Råd- och stöd från socialsekreteraren	<input type="radio"/>	<input type="radio"/>	<input type="radio"/>	<input type="radio"/>
Aggression Replacement Training (ART)	<input type="radio"/>	<input type="radio"/>	<input type="radio"/>	<input type="radio"/>
Barn i missbruksmiljö (Bil-4)	<input type="radio"/>	<input type="radio"/>	<input type="radio"/>	<input type="radio"/>
Bekymringsamtal - orosamtal	<input type="radio"/>	<input type="radio"/>	<input type="radio"/>	<input type="radio"/>
Förstagångs...	<input type="radio"/>	<input type="radio"/>	<input type="radio"/>	<input type="radio"/>
Bojen	<input type="radio"/>	<input type="radio"/>	<input type="radio"/>	<input type="radio"/>
BRA (barns r...	<input type="radio"/>	<input type="radio"/>	<input type="radio"/>	<input type="radio"/>
Children are	<input type="radio"/>	<input type="radio"/>	<input type="radio"/>	<input type="radio"/>
Enkla Vårdp...	<input type="radio"/>	<input type="radio"/>	<input type="radio"/>	<input type="radio"/>
Ett nytt väg...	<input type="radio"/>	<input type="radio"/>	<input type="radio"/>	<input type="radio"/>
Interpersone	<input type="radio"/>	<input type="radio"/>	<input type="radio"/>	<input type="radio"/>
Kognitiv bet...	<input type="radio"/>	<input type="radio"/>	<input type="radio"/>	<input type="radio"/>

FÖLJDFRÅGOR LÄS OCH VISAS ENBART FÖR DE INSATSER HAN ANGAVIT ATT HAN GENOMFÖRT

Följdfrågor för de insatser ni angivit att ni genomfört någon gång under åren 2016-2020:

Besvara frågorna utifrån omständigheterna då insatzen senast ges. På samtliga frågor kan man ange "Nej" om man inte känner till svaret eller om det inte går att ta fram svaret till relevanta arbetssätt.

Individ- och/eller gruppinsatser

	Hur har insatzen bedrivits?	Vem har utförandeansvaret?	Vilken form har insatzen genomförts?	Hur många individer har uppstått/erbjödts insatser under 2016-2020?	Hur har insatser utförts/erbjödts under åren 2016-2020?
Acceptance and commitment therapy (ACT)	Enbart med bist...	Enbart kommun...	Enbart digitalt	21-100	Ökat
Råd- och stöd från socialsekreteraren	Både med och u...	Både kommun...	Enbart digitalt	21-100	Öförgån...
Aggression Replacement Training (ART)	Inget valt...	Inget valt...	Inget valt...	Inget valt...	Inget valt...
Barn i missbruksmiljö (Bil-4)	Inget valt...	Inget valt...	Inget valt...	Inget valt...	Inget valt...
Bekymringsquantit...	Inget valt...	Inget valt...	Inget valt...	Inget valt...	Inget valt...
Bojen	Inget valt...	Inget valt...	Inget valt...	Inget valt...	Inget valt...

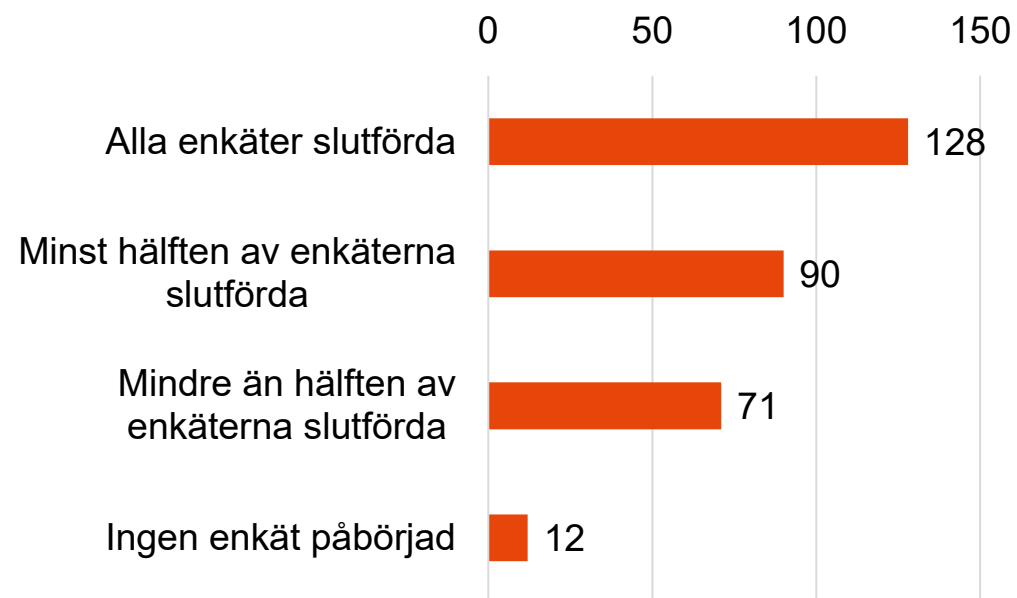
Not: Kartläggningen syftar till att få en översikt över alla typer av insatser som ges av kommunerna utifrån socialtjänstlagen (2001:453), utom försörjningsstöd och arbetsmarknadspolitiska åtgärder. (1993:387) om stöd och service till vissa funktionshindrade omfattas inte.

Insatser enligt lag

# En majoritet av Sveriges kommuner besvarade enkäterna

- Svarefrekvensen för enkäten har varit hög och en majoritet av kommunerna har inkommit med svar.
- Varje enkät har besvarats av omkring 200 kommuner och totalt har 128 kommuner slutfört samtliga sex enkäter.
- Den enkät som besvarats av minst antal kommuner är verksamhetsområde funktionshinder med 200 slutförda enkäter, eller 67 procent av samtliga kommuner. Enkäten för verksamhetsområde äldre har besvarats av flest kommuner där 232, eller 77 procent, av samtliga kommuner slutfört hela enkäten.

## Översikt över inkomna enkätsvar



# I denna rapport presenteras resultaten av enkäterna på länsnivå

**Två underlag har tagits fram för respektive län**

- Denna analysrapport i powerpoint-format med resultat i form av grafer och tabeller på länsnivå. Vissa resultat presenteras även på kommunnivå.
- En tillhörande sammanställning av resultatet för de sex verksamhetsområdena i Excel-format. Excel-filen presenterar samtliga insatser som kartlades genom enkäterna och redovisar resultat för dessa på kommunnivå.



***Analysrapport i powerpoint-format***

The image is a screenshot of an Excel spreadsheet. It displays a complex table with multiple columns and rows of data, likely representing the results of the survey at the municipal level. The spreadsheet is viewed from a slightly elevated angle.

***Resultatredovisning i excel-format***

# Resultaten bör tolkas med försiktighet

**Observera att de resultat som presenteras i denna rapport och i tillhörande excelfil inte ger en fullständig bild av insatsutbudet i länets kommuner. De bör därför tolkas med försiktighet och snarare användas för att initiera dialog kring socialtjänstens verksamhet.**

- Kvalitet på enkätsvar har varierat och vissa kommuner har endast besvarat delar av enkäterna.
- Det är inte säkert att den som besvarat enkäterna har en fullständig bild av kommunens verksamhet. I vissa fall har en och samma person besvarat alla sex enkäter, medan enkäterna i vissa fall har skickats ut till olika verksamheter att besvara.
- Generellt observeras fler fullständiga svar för verksamhetsområden barn och unga, äldre samt våld i nära relationer.



# Vid redovisning av resultat har följande avgränsningar gjorts



## **Antal slutförda enkäter**

Vid beräkning av antalet kommuner som fullföljt (slutfört) respektive enkät användes antalet kommuner som nått till den sista eller näst sista sidan i enkäten.



## **Minst vanliga insatser**

Vid beräkning av de tio minst vanliga insatserna som ges per verksamhetsområde har endast de insatser som ges av minst en kommun inkluderats. De insatser som inte ges av någon kommun har exkluderats från analysen.




## **Medelvärden**

Beräkning av medelvärde har utgått från antalet kommuner som har besvarat respektive enkät. De kommuner som inte har besvarat (ej påbörjat) en enkät (eller delområde av enkät) har exkluderats från analysen.

# 2

## Övergripande insikter – nationell nivå



# Vid analys på nationell nivå framkommer ett antal gemensamma teman för de olika verksamhetsområdena



**Det finns stora variationer i antal insatser som genomförs i kommunerna** – oavsett verksamhetsområde. Variationerna är störst inom området barn och unga. Överlag genomförs fler insatser i storstäder och storstadsnära kommuner.



**Majoriteten av insatserna genomförs i kommunal regi.** Inom vissa verksamhetsområden är enskilda utförare vanligare, exv. inom våld i nära relationer. Det är också vanligare med enskilda utförare i storstäder eller storstadsnära kommuner.



**Den sammanställning av insatser som genomförts fångar en stor del av insatsutbudet.** Dock finns inom alla områden kommuner som anger att de ger ytterligare insatser. Andelen som ger ytterligare insatser är störst inom barn och unga (40 %).



**Inom samtliga verksamhetsområden ges insatser utan biståndsbeslut.** Andel insatser som enbart ges utan biståndsbeslut varierar mellan verksamhetsområden och är högst för äldre. En typ av insats som ofta ges utan biståndsbeslut är generella stödsamtal.



**Relativt få insatser erbjuds endast digitalt.** Dock ges en del av insatserna både i fysisk och digital form. Rådgivning och stöd eller stödsamtal utan särskild manual genomförs ofta i både fysisk och digital form.



**Det finns en efterfrågan på att ge insatser utan biståndsbeslut givet en framtida lagändring.** Andel kommuner som vill ge insatser utan biståndsbeslut är högst inom området barn och unga (81 %) och lägst inom området funktionshinder (45 %).

Not: Baseras på analys av samtliga kommuners inkomna svar från alla sex verksamhetsområden  
Källa: Enkät: Kartläggning av socialtjänstens insatser i Sveriges kommuner (2021)



3

## Resultat för verksamhetsområde äldre



# Svarsfrekvens för enkät: verksamhetsområde äldre



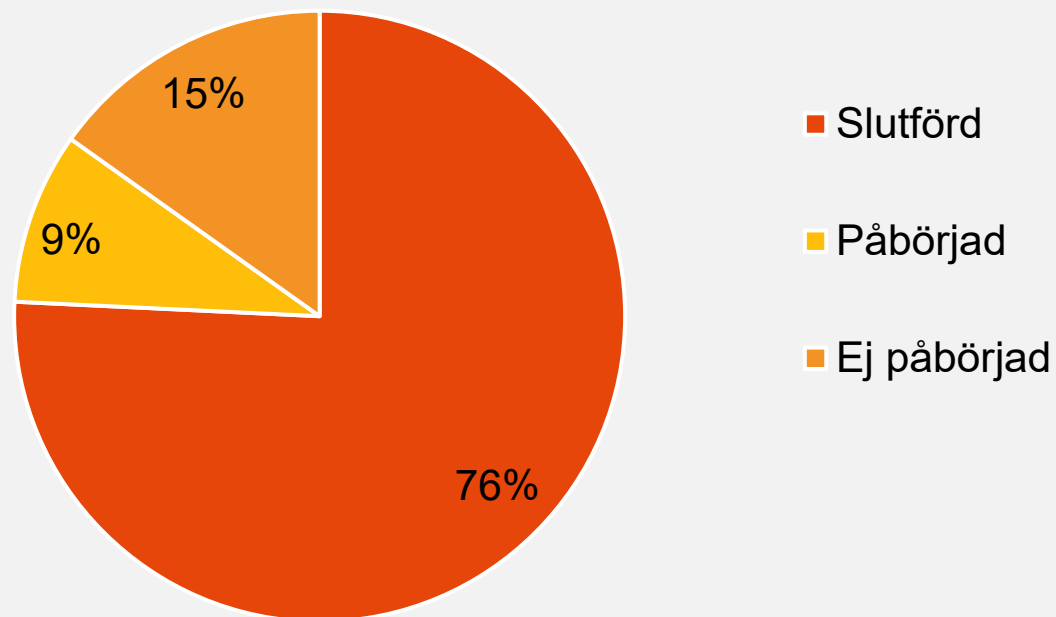
**28**

Kommuner besvarade enkäten

**25**

Kommuner fullföljde hela enkäten

Fördelning av inkomna svar inom verksamhetsområde äldre



# Insatsutbud

# Insatsutbud: verksamhetsområde äldre

44

av de 75 kartlagda insatserna har i  
genomsnitt erbjudits inom området  
äldre 2016-2020



40%

av kommunerna uppger att de ger  
ytterligare insatser

32

av de 75 kartlagda insatserna erbjuds i  
den kommun som erbjuder minst antal  
insatser inom området äldre 2016-2020\*

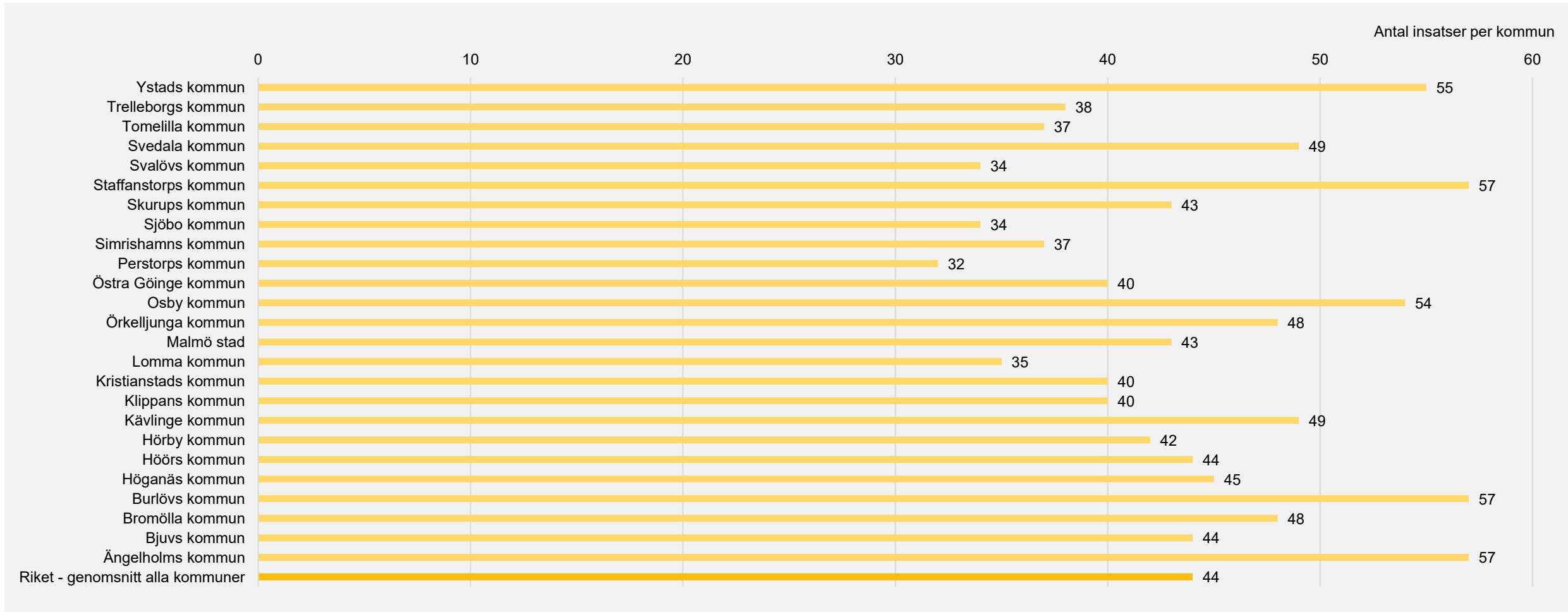


57

av de 75 kartlagda insatserna erbjuds i  
den kommun som erbjuder störst antal  
insatser inom området äldre 2016-2020\*

Källa: Enkät: Kartläggning av socialtjänstens insatser i Sveriges kommuner (2021)  
\* Av de kommuner som angett att de slutfört enkäten

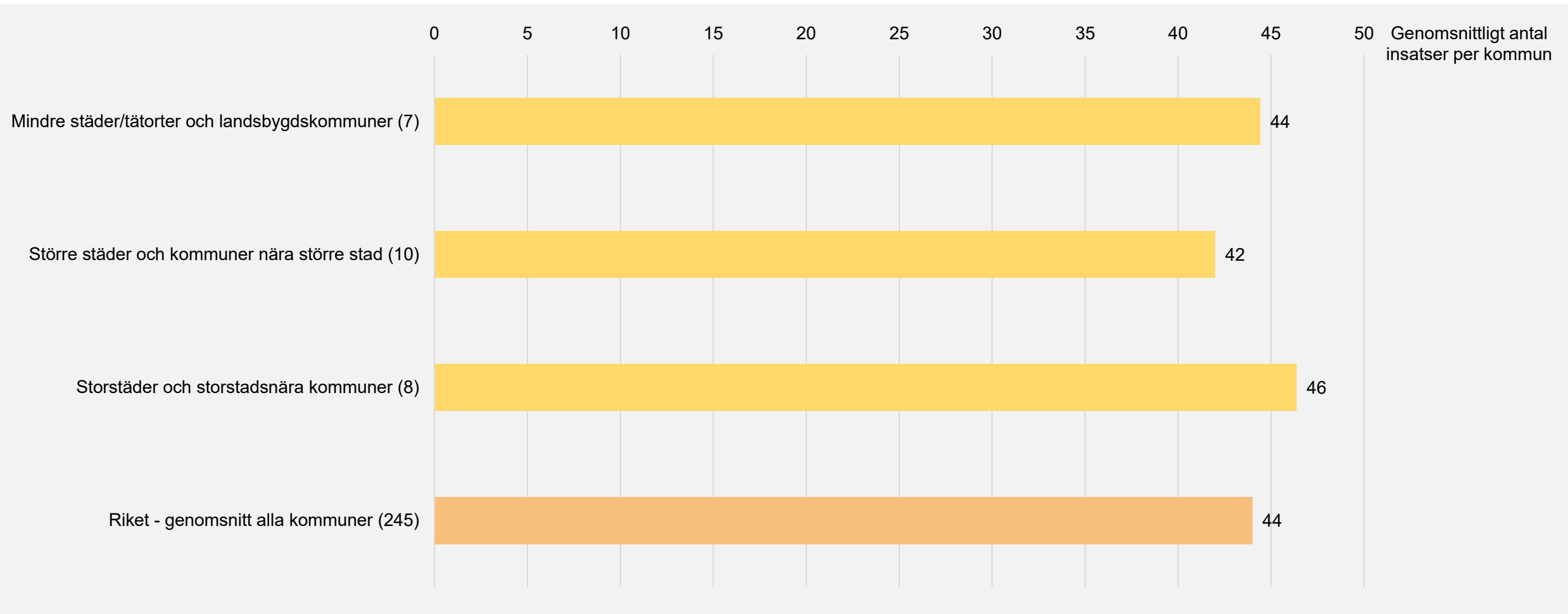
# Antal insatser inom området äldre som ges i respektive kommun



Not: Avser antal insatser som kommunerna uppgett att de erbjudit under åren 2016-2020 utifrån den lista av de 75 insatser som ingick i enkäten "Kartläggning av socialtjänstens insatser i Sveriges kommuner (2021)" för området äldre. Antal svarande kommuner i riket är 245 kommuner. Endast de kommuner som har lämnat ett svar visas i denna graf.

Källa: Enkät: Kartläggning av socialtjänstens insatser i Sveriges kommuner (2021)

# Genomsnittligt antal insatser inom området äldre uppdelat på huvudgrupp



Not: Avser antal insatser som kommunerna uppgett att de erbjudit under åren 2016-2020 utifrån den lista av de 75 insatser som ingick i enkäten "Kartläggning av socialtjänstens insatser i Sveriges kommuner (2021)" för området äldre.

Källa: Enkät: Kartläggning av socialtjänstens insatser i Sveriges kommuner (2021)

# De tio vanligaste av de kartlagda insatserna

Insatser	Andel kommuner som erbjuder insatsen	Antal kommuner som erbjuder insatsen	Antal kommuner som svarat
Avlösning genom dagverksamhet*	100%	25	25
Trygghetslarm	100%	25	25
Dagverksamhet anpassad för personer med demenssjukdom	100%	25	25
Hemtjänst	100%	25	25
Växelvård/ korttidsboende	100%	25	25
Information om anhörigstöd / anhörigperspektiv	100%	25	25
Avlösning i hemmet*	100%	25	25
Särskilt boende, vård- och omsorgsboende	100%	25	25
Särskilt boende, vård och omsorgsboende anpassat för personer med demenssjukdom	100%	25	25
Personliga omvårdnadsinsatser	100%	24	24

Not: Insatserna är ordnade efter hur många kommuner som erbjuder insatsen. Insatser markerade med \* avser insatser till anhöriga.

Källa: Enkät: Kartläggning av socialtjänstens insatser i Sveriges kommuner (2021)

# De tio minst vanliga av de kartlagda insatserna

Insatser	Andel kommuner som erbjuder insatsen	Antal kommuner som erbjuder insatsen	Antal kommuner som svarat
Telefoneringshjälpmedel och hjälpmedel för andra former av telekommunikation	4%	1	24
Rösthjälpmedel	4%	1	24
Hörselinstruktör	8%	2	24
Dagverksamhet anpassad för yngre personer med demenssjukdom	13%	3	24
Biståndsbedömt trygghetsboende och /eller servicehus	13%	3	24
Syninstruktör	13%	3	24
Stödprogram*	18%	4	22
Relationsbaserat stödprogram tillsammans med person med demenssjukdom	16%	4	25
Psykosociala stödprogram i grupp för personer med demenssjukdom	16%	4	25
Stresshantering*	17%	4	23

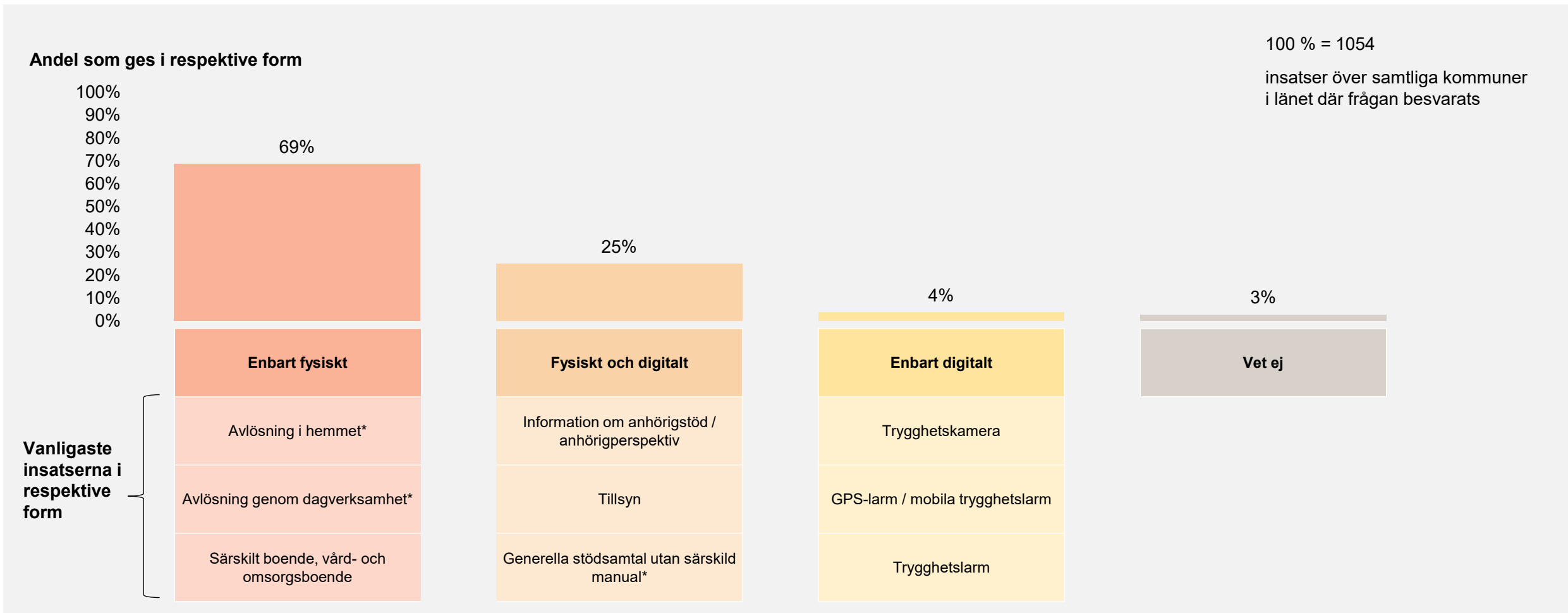
Not: Insatserna är ordnade efter hur många kommuner som erbjuder insatsen. Insatser som inte erbjuds av någon av kommunerna i länet som svarat på enkäten har exkluderats. Insatser markerade med \* avser insatser till anhöriga.

Källa: Enkät: Kartläggning av socialtjänstens insatser i Sveriges kommuner (2021)



# Fysiska och digitala insatser

# Fördelning mellan fysiska och digitala insatser, samt de tre vanligaste insatserna i respektive kategori



Not: Insatser markerade med \* avser insatser till anhöriga.

Källa: Enkät: Kartläggning av socialtjänstens insatser i Sveriges kommuner (2021).

# Insatser som oftast ges i fysisk respektive digital form

Vanligast fysisk form

Insats	Andel fysisk form	Antal i fysisk form
Avlösning i hemmet* (25)	100%	25
Avlösning genom dagverksamhet* (25)	100%	25
Särskilt boende, vård- och omsorgsboende (25)	100%	25
Växelvård/ korttidsboende (25)	100%	25
Avlösning genom korttidsboende, respite care, växelvård* (24)	100%	24

Vanligast både fysisk och digital form

Insats	Andel både fysisk och digital	Antal i både fysisk och digital
Information om anhörigstöd / anhörigperspektiv (25)	64%	16
Tillsyn (22)	73%	16
Generella stödsamtal utan särskild manual* (22)	59%	13
Trygghetslarm (24)	54%	13
Generella stödinsatser till anhöriga till demenssjuka* (20)	55%	11

Vanligast digital form

Insats	Andel digital form	Antal i digital form
Trygghetskamera (16)	63%	10
GPS-larm / mobila trygghetslarm (21)	33%	7
Trygghetslarm (24)	21%	5
Annan trygghetsskapande insats (14)	21%	3
Fallsensorer (13)	23%	3

Not: Antal svarande kommuner anges i parentes. Insatser markerade med \* avser insatser till anhöriga.

Källa: Enkät: Kartläggning av socialtjänstens insatser i Sveriges kommuner (2021)

# Fördelning av insatser som ges fysiskt respektive digitalt uppdelat på kommun



Not: Antal svarande kommuner i riket är 245 kommuner. Endast de kommuner som har lämnat ett svar visas i denna graf.

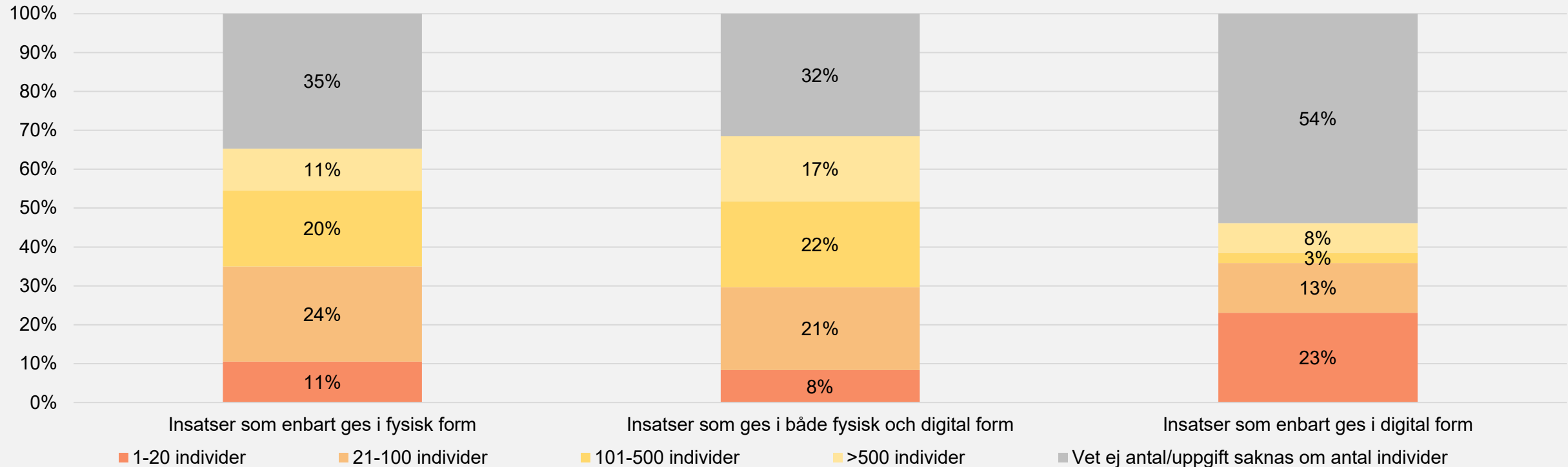
Källa: Enkät: Kartläggning av socialtjänstens insatser i Sveriges kommuner (2021)

# Fördelning av antalet individer som tar del av insatser som ges i fysisk eller digital form

100 % = 723  
insatser i kommunerna som uppges endast ges i fysisk form

100 % = 263  
insatser i kommunerna som uppges ges både i fysisk och digital form

100 % = 39  
insatser i kommunerna som uppges endast ges i digital form



Källa: Enkät: Kartläggning av socialtjänstens insatser i Sveriges kommuner (2021)

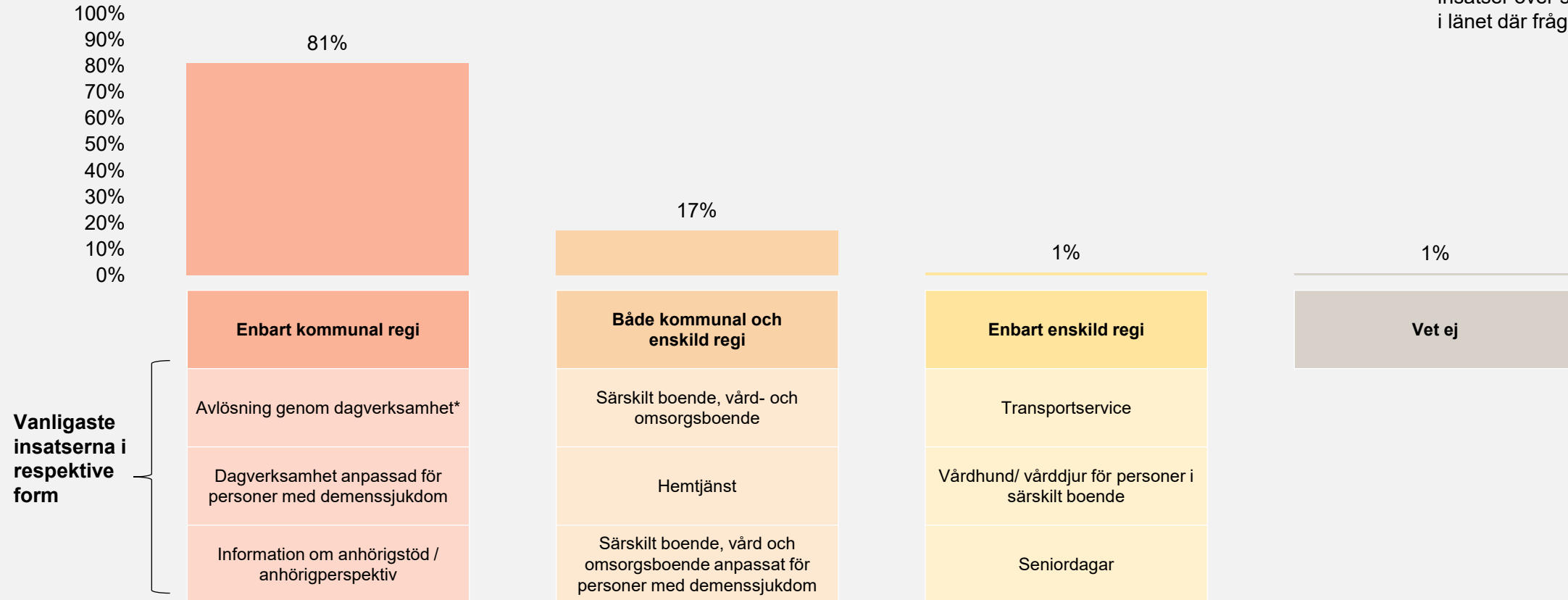
# Insatser inom kommunal och enskild regi

# Fördelning mellan insatser som ges i kommunal eller enskild regi, samt de tre vanligaste insatserna i respektive kategori

Andel som ges i respektive regi

100 % = 1075

insatser över samtliga kommuner i länet där frågan besvarats



Not: Insatser markerade med \* avser insatser till anhöriga.

Källa: Enkät: Kartläggning av socialtjänstens insatser i Sveriges kommuner (2021)

# Insatser som oftast ges i kommunal respektive enskild regi

Vanligast kommunal regi

Insats	Andel kommunal regi	Antal kommunal regi
Avlösning genom dagverksamhet* (25)	96%	24
Dagverksamhet anpassad för personer med demenssjukdom (25)	96%	24
Information om anhörigstöd / anhörigperspektiv (25)	96%	24
Generella anhöriggrupper utan särskild manual* (23)	100%	23
Generella stödsamtal utan särskild manual* (22)	100%	22

Vanligast både kommunal och enskild regi

Insats	Andel kommunal och enskild	Antal kommunal och enskild
Särskilt boende, vård- och omsorgsboende (25)	56%	14
Hemtjänst (24)	54%	13
Särskilt boende, vård och omsorgsboende anpassat för personer med demenssjukdom (24)	50%	12
Generella serviceinsatser (19)	63%	12
Hjälp att genomföra ärenden (18)	44%	8

Vanligast enskild regi

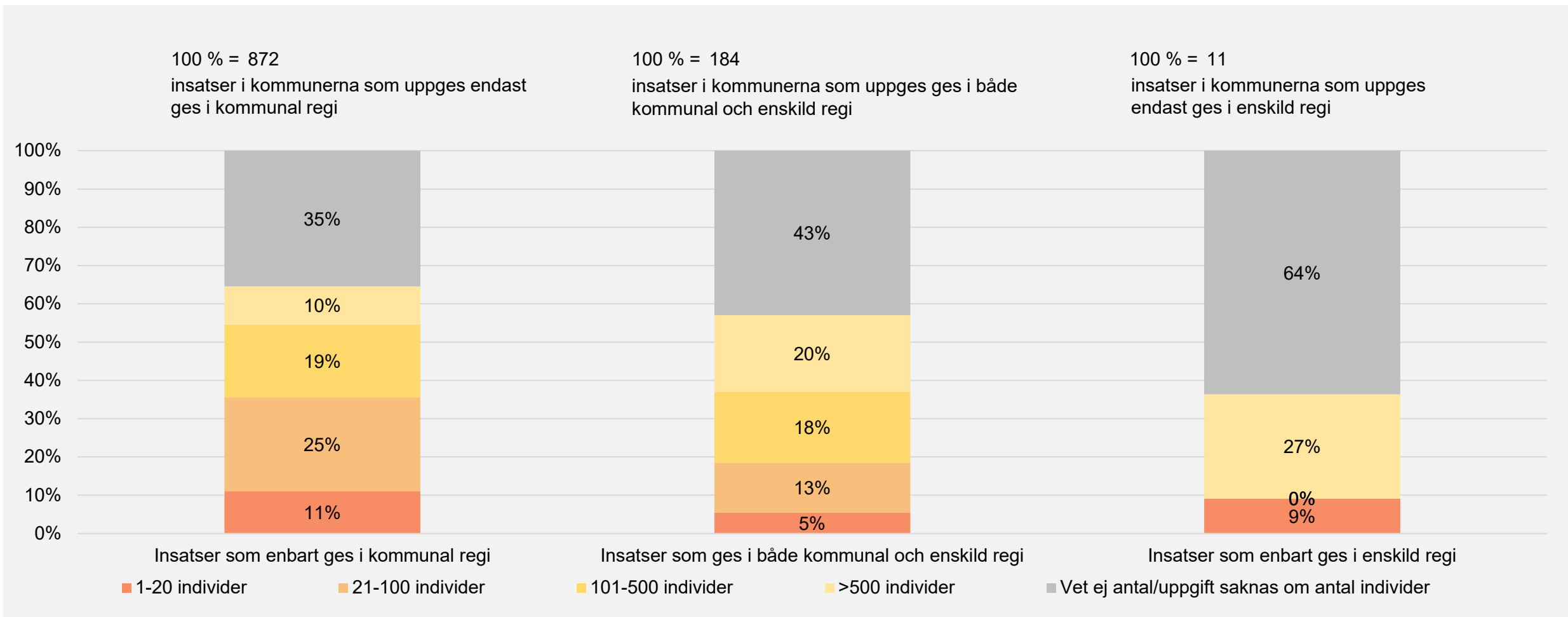
Insats	Andel enskild regi	Antal enskild regi
Transportservice (6)	33%	2
Vårdhund/ vårddjur för personer i särskilt boende (9)	22%	2
Seniordagar (16)	6%	1
Digitala vårddjur (12)	8%	1
Annan trygghetsskapande insats (14)	7%	1

Not: Antal svarande kommuner anges i parentes. Insatser markerade med \* avser insatser till anhöriga.

Källa: Enkät: Kartläggning av socialtjänstens insatser i Sveriges kommuner (2021)

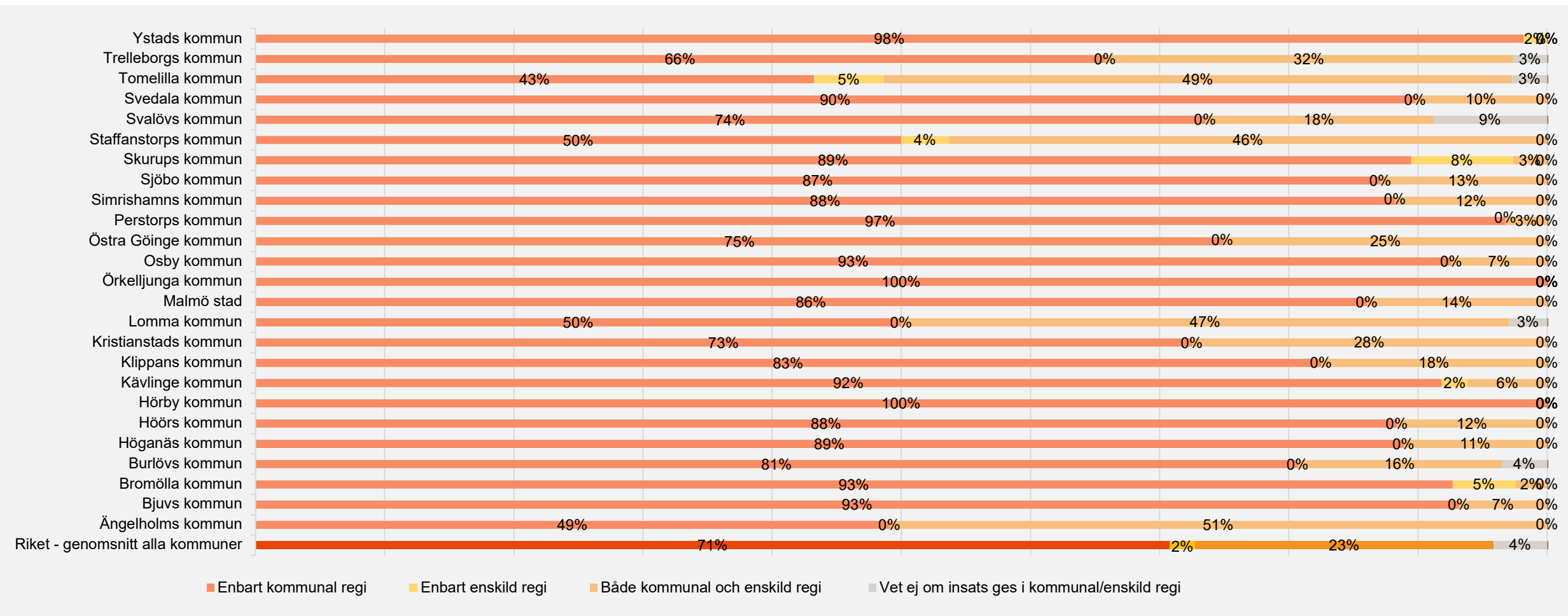


# Fördelning av antalet individer som tar del av insatser som ges i kommunal eller enskild regi



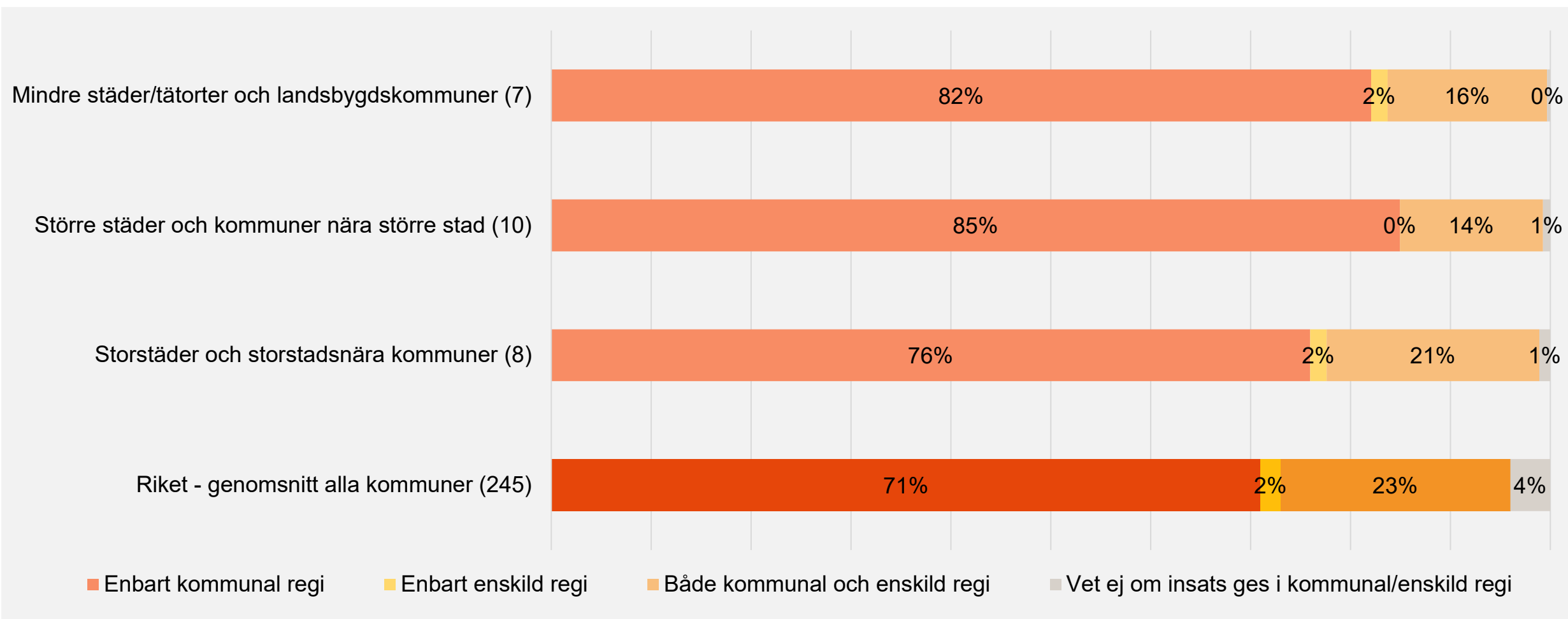
Källa: Enkät: Kartläggning av socialtjänstens insatser i Sveriges kommuner (2021)

# Fördelning mellan insatser som ges i kommunal eller enskild regi, samt de tre vanligaste insatserna i respektive kategori



Not: Antal svarande kommuner i riket är 245 kommuner. Endast de kommuner som har lämnat ett svar visas i denna graf.  
 Källa: Enkät: Kartläggning av socialtjänstens insatser i Sveriges kommuner (2021)

# Fördelning mellan kommunal och enskild regi uppdelat på huvudgrupp



Not: Antal svarande kommuner anges i parentes.

Källa: Enkät: Kartläggning av socialtjänstens insatser i Sveriges kommuner (2021)

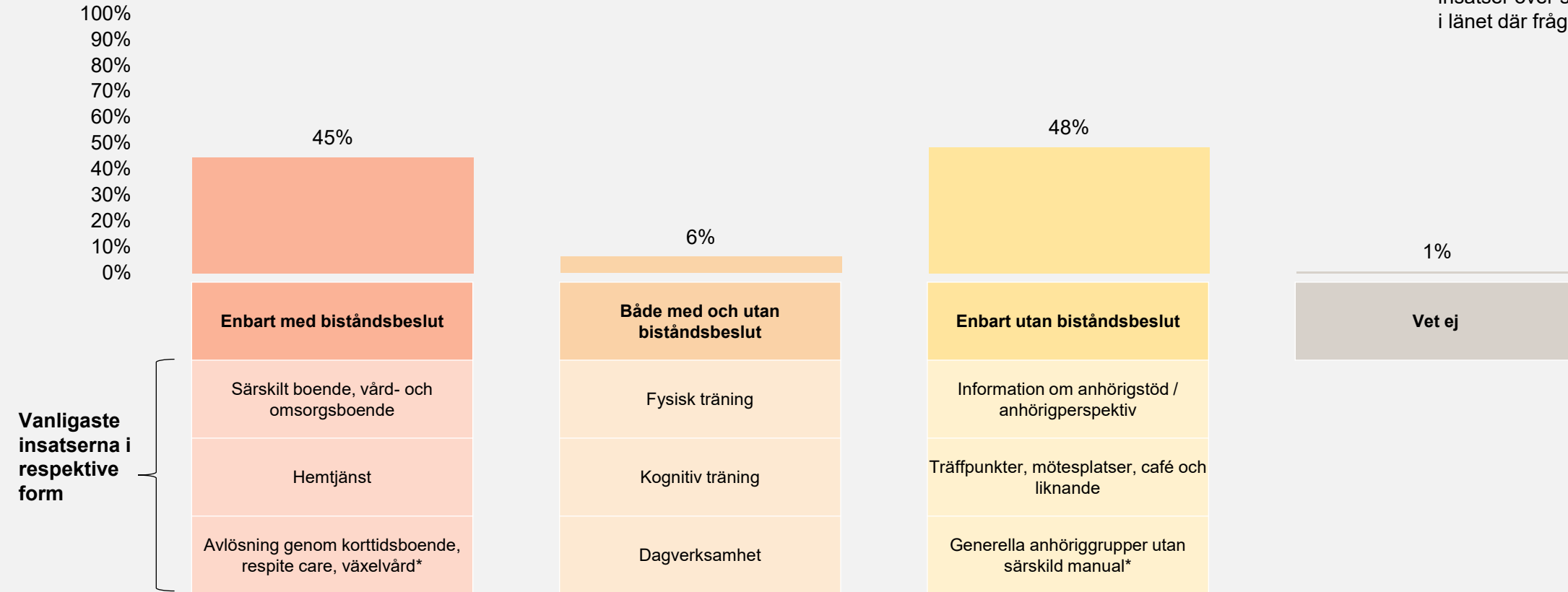
# Insatser som genomförs med eller utan biståndsbeslut

# Fördelning mellan insatser som ges med respektive utan biståndsbeslut, samt de tre vanligaste insatserna i respektive kategori

Andel som ges med/utan biståndsbeslut

100 % = 1064

insatser över samtliga kommuner i länet där frågan besvarats



Not: Insatser markerade med \* avser insatser till anhöriga.

Källa: Enkät: Kartläggning av socialtjänstens insatser i Sveriges kommuner (2021)

# Insatser som oftast ges med respektive utan biståndsbeslut

Vanligast enbart med biståndsbeslut

Insats	Andel med biståndsbeslut	Antal med biståndsbeslut
Särskilt boende, vård- och omsorgsboende (25)	100%	25
Hemtjänst (25)	96%	24
Avlösning genom korttidsboende, respite care, växelvård* (24)	100%	24
Växelvård/ korttidsboende (24)	100%	24
Personliga omvårdnadsinsatser (24)	100%	24

Vanligast både med och utan biståndsbeslut

Insats	Andel med och utan biståndsbeslut	Antal med och utan biståndsbeslut
Fysisk träning (23)	35%	8
Kognitiv träning (12)	42%	5
Dagverksamhet (11)	27%	3
Kontaktperson (17)	18%	3
Fallsensorer (13)	15%	2

Vanligast enbart utan biståndsbeslut

Insats	Andel utan biståndsbeslut	Antal utan biståndsbeslut
Information om anhörigstöd / anhörigperspektiv (25)	96%	24
Träffpunkter, mötesplatser, café och liknande (24)	96%	23
Generella anhöriggrupper utan särskild manual* (23)	96%	22
Fixarservice, fixartjänst, fixar-Malte (21)	95%	20
Generella stödinsatser till anhöriga till demenssjuka* (21)	95%	20

Not: Antal svarande kommuner anges i parentes. Insatser markerade med \* avser insatser till anhöriga.

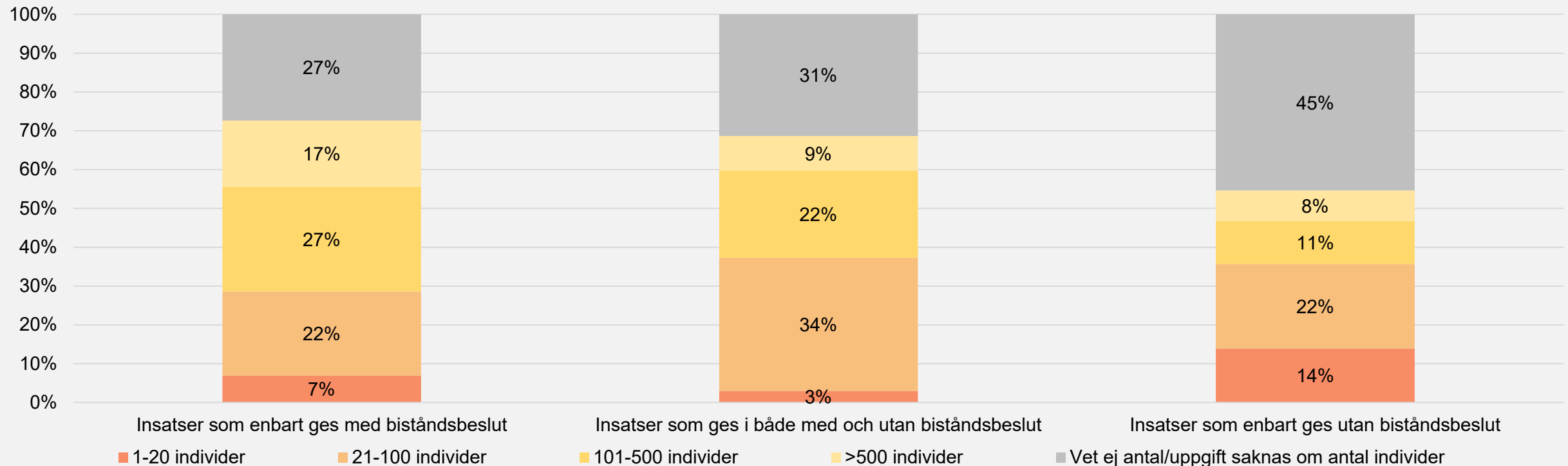
Källa: Enkät: Kartläggning av socialtjänstens insatser i Sveriges kommuner (2021)

# Fördelning av antalet individer som tar del av insatser som ges med eller utan biståndsbeslut

100 % = 475  
insatser i kommunerna som uppges endast ges med biståndsbeslut

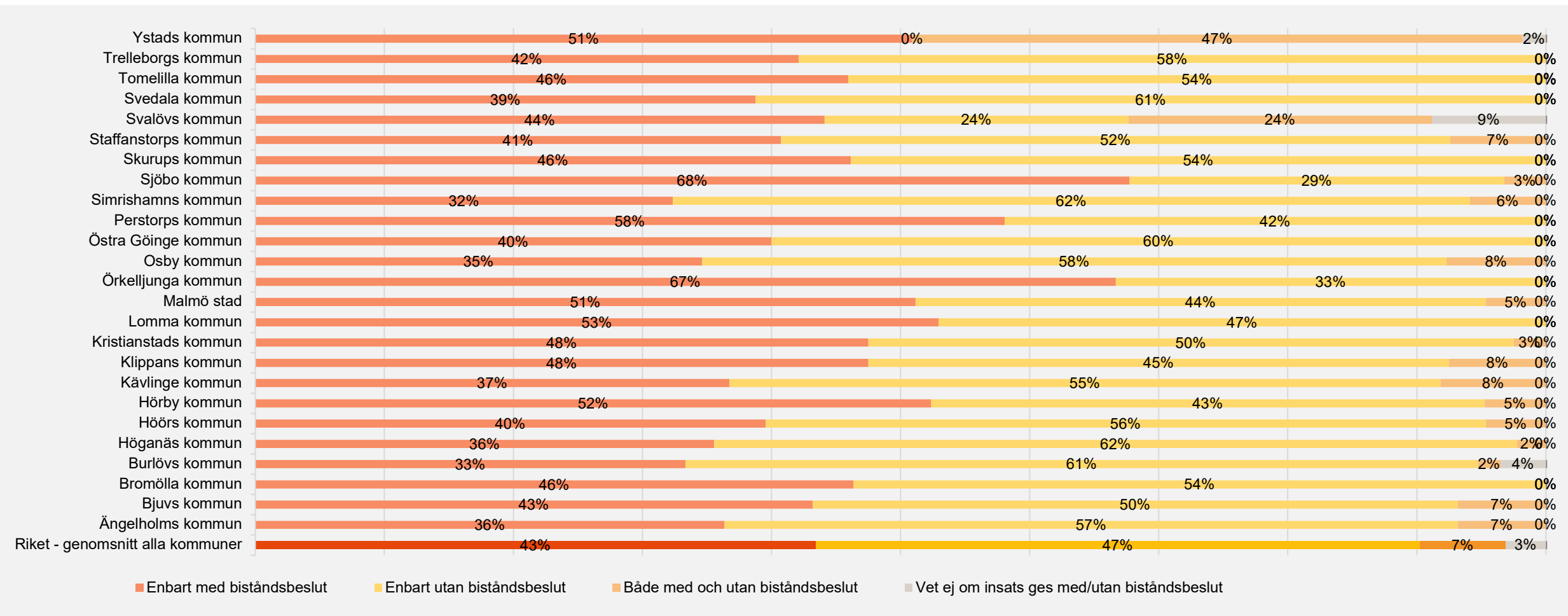
100 % = 67  
insatser i kommunerna som uppges ges både med och utan biståndsbeslut

100 % = 516  
insatser i kommunerna som uppges endast ges utan biståndsbeslut



Källa: Enkät: Kartläggning av socialtjänstens insatser i Sveriges kommuner (2021)

# Fördelning av insatser som ges med respektive utan biståndsbeslut uppdelat på kommun

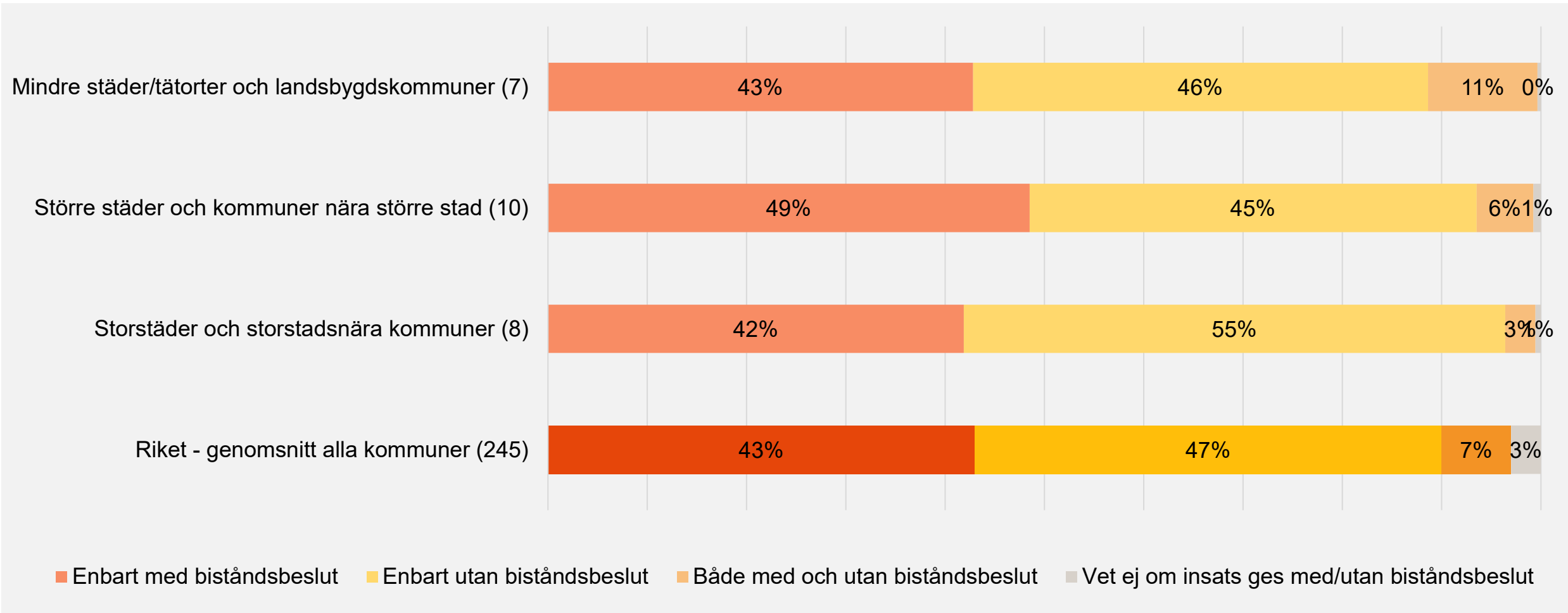


Not: Antal svarande kommuner i riket är 245 kommuner. Endast de kommuner som har lämnat ett svar visas i denna graf.

Källa: Enkät: Kartläggning av socialtjänstens insatser i Sveriges kommuner (2021)



# Fördelning mellan insatser som ges med och utan biståndsbeslut uppdelat på huvudgrupp



Not: Antal svarande kommuner anges i parentes.

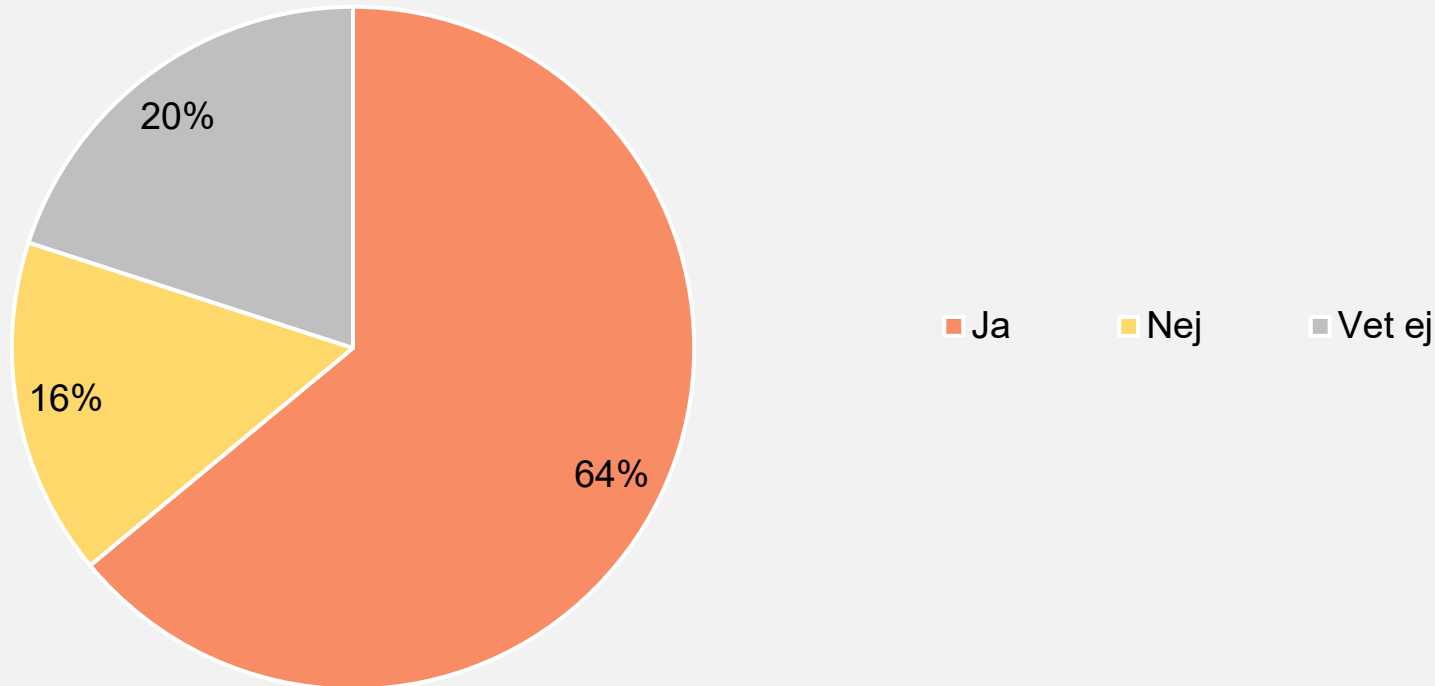
Källa: Enkät: Kartläggning av socialtjänstens insatser i Sveriges kommuner (2021)

# Andel kommuner som vill ge insatser utan biståndsbeslut, givet att en lagändring möjliggjorde detta

Om det sker en lagändring som möjliggör att kommunen erbjuder insatser utan biståndsbeslut, skulle ni vilja ge någon eller några insatser utan biståndsbeslut?

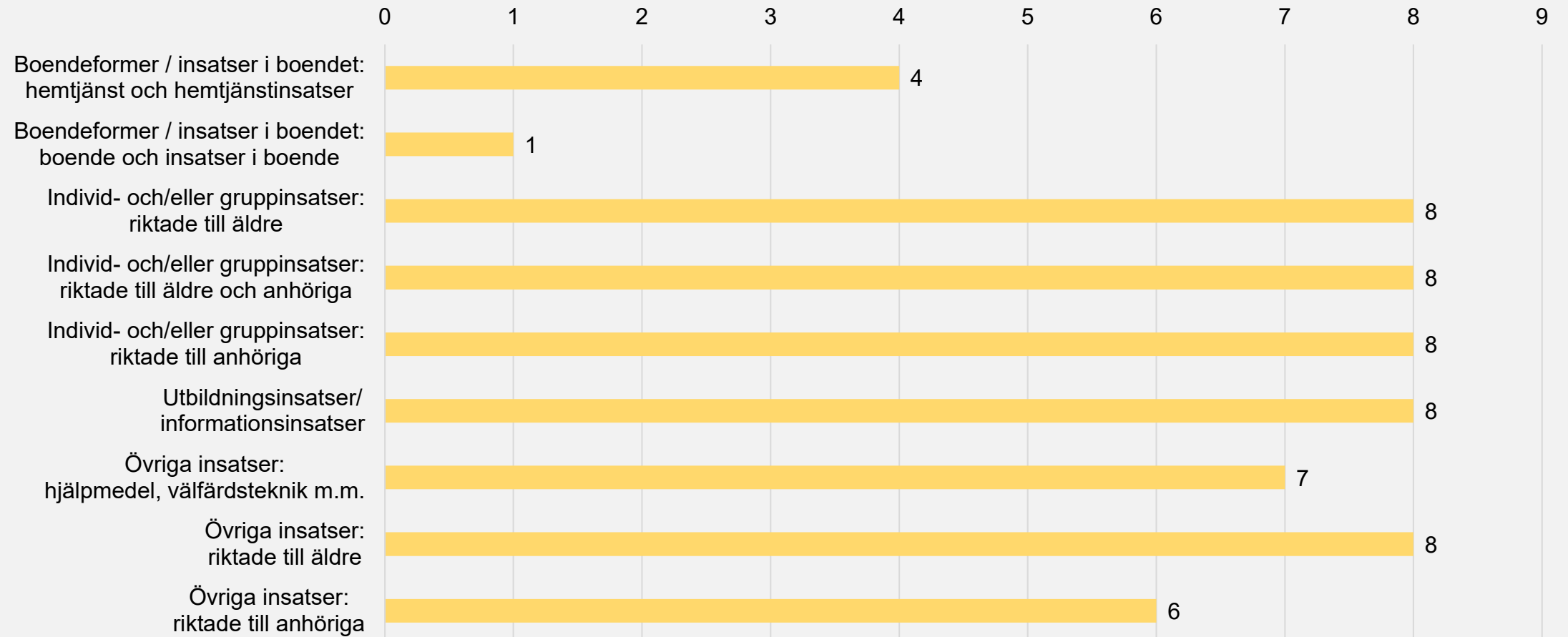
100 % = 25

kommuner i länet som besvarat frågan



Källa: Enkät: Kartläggning av socialtjänstens insatser i Sveriges kommuner (2021)

# Antal kommuner som skulle vilja ge insatser utan biståndsbeslut i respektive insatskategori



Källa: Enkät: Kartläggning av socialtjänstens insatser i Sveriges kommuner (2021)

# 4

## Resultat för verksamhetsområde barn och unga



# Svarsfrekvens för enkät: verksamhetsområde barn och unga



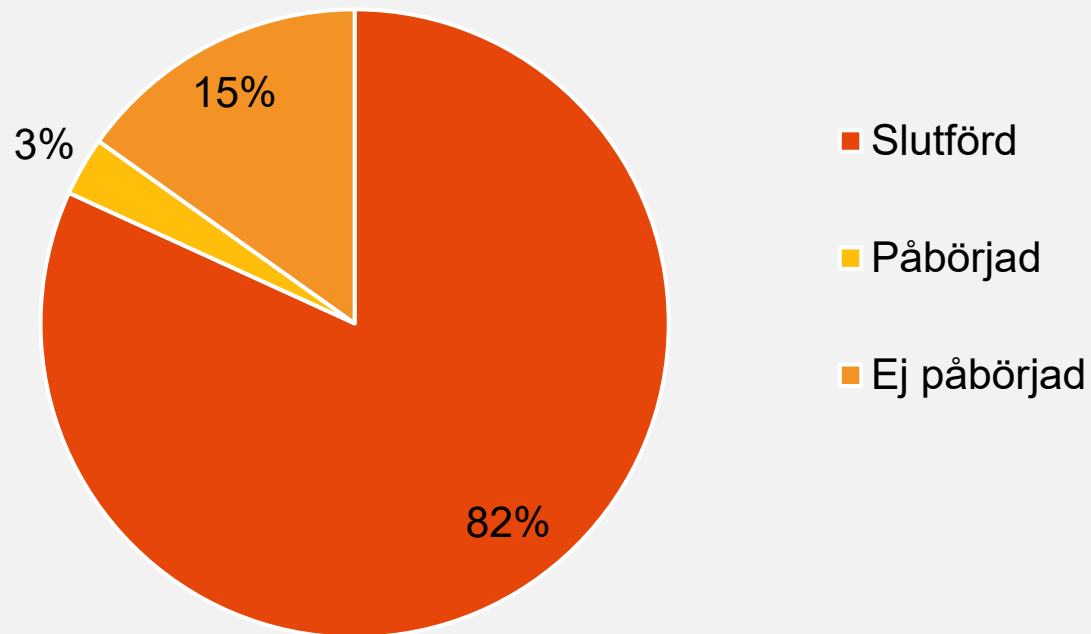
**28**

Kommuner besvarade enkäten

**27**

Kommuner fullföljde hela enkäten

Fördelning av inkomna svar inom verksamhetsområde barn och unga



# Insatsutbud

# Insatsutbud: verksamhetsområde barn och unga

33

av de 119 kartlagda insatserna har i genomsnitt erbjudits inom området barn och unga 2016-2020



44%

av kommunerna uppger att de ger ytterligare insatser

20

av de 119 kartlagda insatserna erbjuds i den kommun som erbjuder minst antal insatser inom området barn och unga 2016-2020\*

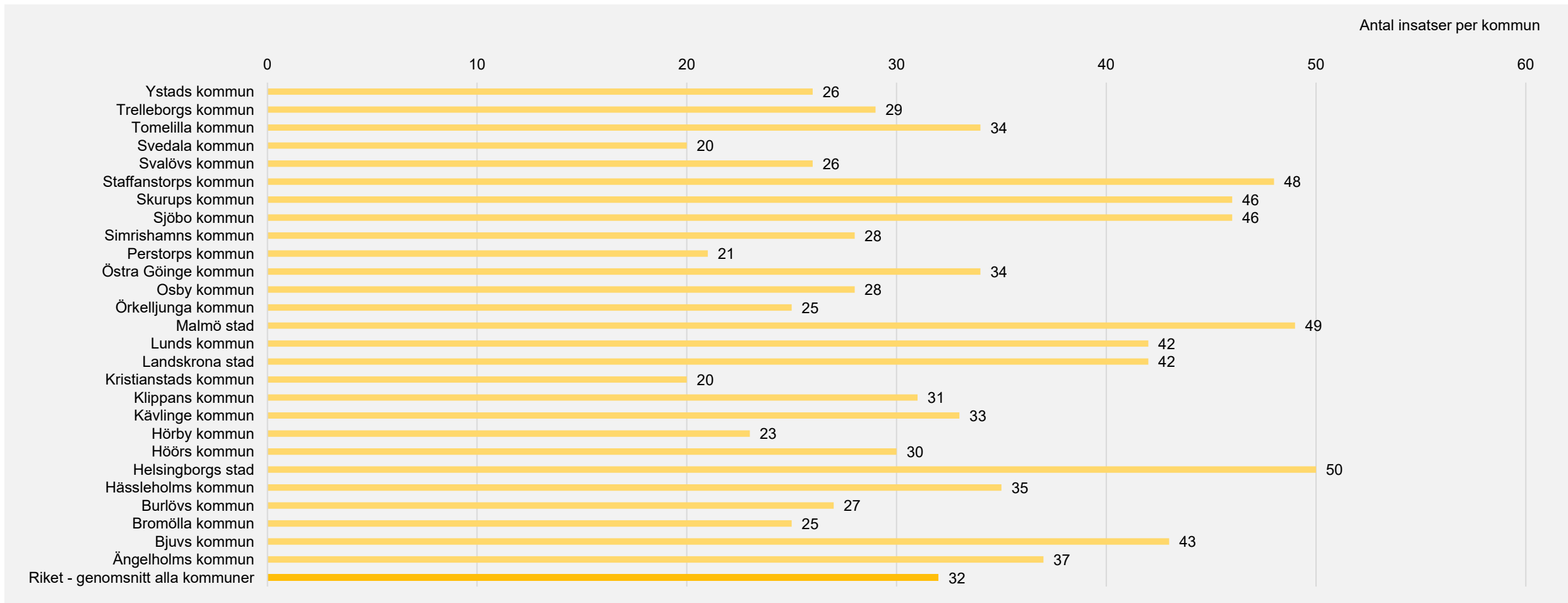


50

av de 119 kartlagda insatserna erbjuds i den kommun som erbjuder störst antal insatser inom området barn och unga 2016-2020\*

Källa: Enkät: Kartläggning av socialtjänstens insatser i Sveriges kommuner (2021)  
\* Av de kommuner som angett att de slutfört enkäten

# Antal insatser inom området barn och unga som ges i respektive kommun




Not: Avser antal insatser som kommunerna uppgett att de erbjudit under åren 2016-2020 utifrån den lista av de 75 insatser som ingick i enkäten "Kartläggning av socialtjänstens insatser i Sveriges kommuner (2021)" för området barn och unga. 40 procent av kommunerna uppger att de erbjuder insatser utöver de som ingick i enkäten. Antal svarande kommuner i riket är 235 kommuner. Endast de kommuner som har lämnat ett svar visas i denna graf.

Källa: Enkät: Kartläggning av socialtjänstens insatser i Sveriges kommuner (2021)



# Genomsnittligt antal insatser inom området barn och unga uppdelat på huvudgrupp



Not: Avser antal insatser som kommunerna uppgett att de erbjudit under åren 2016-2020 utifrån den lista av de 75 insatser som ingick i enkäten "Kartläggning av socialtjänstens insatser i Sveriges kommuner (2021)" för området barn och unga. 40 procent av kommunerna uppger att de erbjuder insatser utöver de som ingick i enkäten. Antal svarande kommuner anges i parentes för respektive län.

Källa: Enkät: Kartläggning av socialtjänstens insatser i Sveriges kommuner (2021)

# De tio vanligaste av de kartlagda insatserna

Insatser	Andel kommuner som erbjuder insatsen	Antal kommuner som erbjuder insatsen	Antal kommuner som svarat
Jourhem	100%	27	27
SiS ungdomshem	100%	27	27
Kontaktperson	100%	27	27
Familjehem	100%	27	27
Familjehem, konsulentstödda	100%	27	27
Kontaktfamilj	100%	27	27
Hem för vård eller boende (HVB-hem)	100%	26	26
Umgängeskontaktperson	96%	26	27
Samtalsstöd för föräldrar till placerade barn	96%	26	27
Råd- och stöd från socialsekreteraren	93%	25	27

Not: Insatserna är ordnade efter hur många kommuner som erbjuder insatsen. Insatser markerade med \* avser insatser till anhöriga.

Källa: Enkät: Kartläggning av socialtjänstens insatser i Sveriges kommuner (2021)

# De tio minst vanliga av de kartlagda insatserna

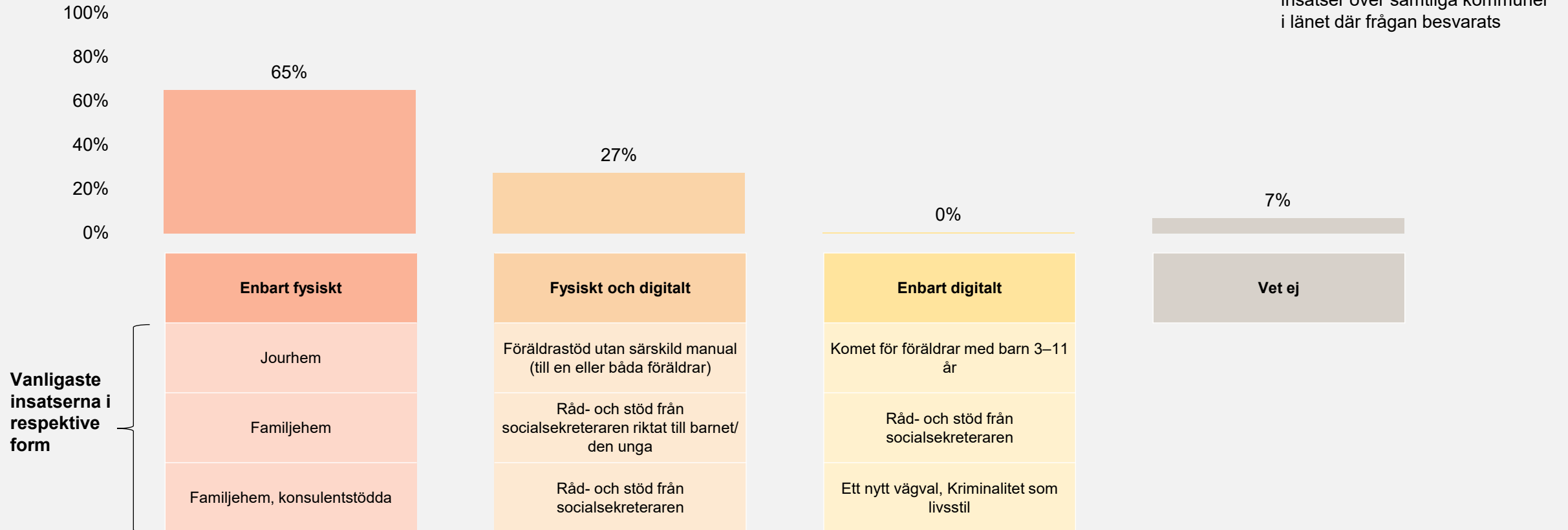
Insatser	Andel kommuner som erbjuder insatsen	Antal kommuner som erbjuder insatsen	Antal kommuner som svarat
Kids club + Mom's empowerment program (MEP)	4%	1	27
Family Empowerment intervention (FEI)	4%	1	27
Focus on families	4%	1	27
Älskade förbannade tonåring	4%	1	27
Föräldraplan	4%	1	27
Barn i missbruksmiljö (BIM)	4%	1	27
Iowa Strengthening Families. Program för föräldrar med barn i de tidiga tonåren	4%	1	27
Beardslee's familjeintervention	4%	1	27
Multisystemisk terapi vid våld och försummelse mot barn (MST-CAN)	4%	1	27
Family Check-up (FCU)	4%	1	27

Not: Insatserna är ordnade efter hur många kommuner som erbjuder insatsen. Insatser som inte erbjuds av någon av kommunerna i länet som svarat på enkäten har exkluderats. Insatser markerade med \* avser insatser till anhöriga.  
Källa: Enkät: Kartläggning av socialtjänstens insatser i Sveriges kommuner (2021)

# Fysiska och digitala insatser

# Fördelning mellan fysiska och digitala insatser, samt de tre vanligaste insatserna i respektive kategori

Andel som ges i respektive form



Not: Insatser markerade med \* avser insatser till anhöriga.

Källa: Enkät: Kartläggning av socialtjänstens insatser i Sveriges kommuner (2021)

# Insatser som oftast ges i fysisk respektive digital form

Vanligast fysisk form

Insats	Andel fysisk form	Antal i fysisk form
Jourhem (27)	96%	26
Familjehem (27)	96%	26
Familjehem, konsulentstödda (27)	96%	26
Hem för vård eller boende (HVB-hem) (26)	96%	25
Stödboende (25)	96%	24

Vanligast både fysisk och digital form

Insats	Andel både fysisk och digital	Antal i både fysisk och digital
Föräldrastöd utan särskild manual (till en eller båda föräldrar) (23)	74%	17
Råd- och stöd från socialsekreteraren riktat till barnet/ den unga (23)	74%	17
Råd- och stöd från socialsekreteraren (24)	71%	17
Samtalsstöd för föräldrar till placerade barn (24)	63%	15
Familjebehandling utan särskild manual (21)	71%	15

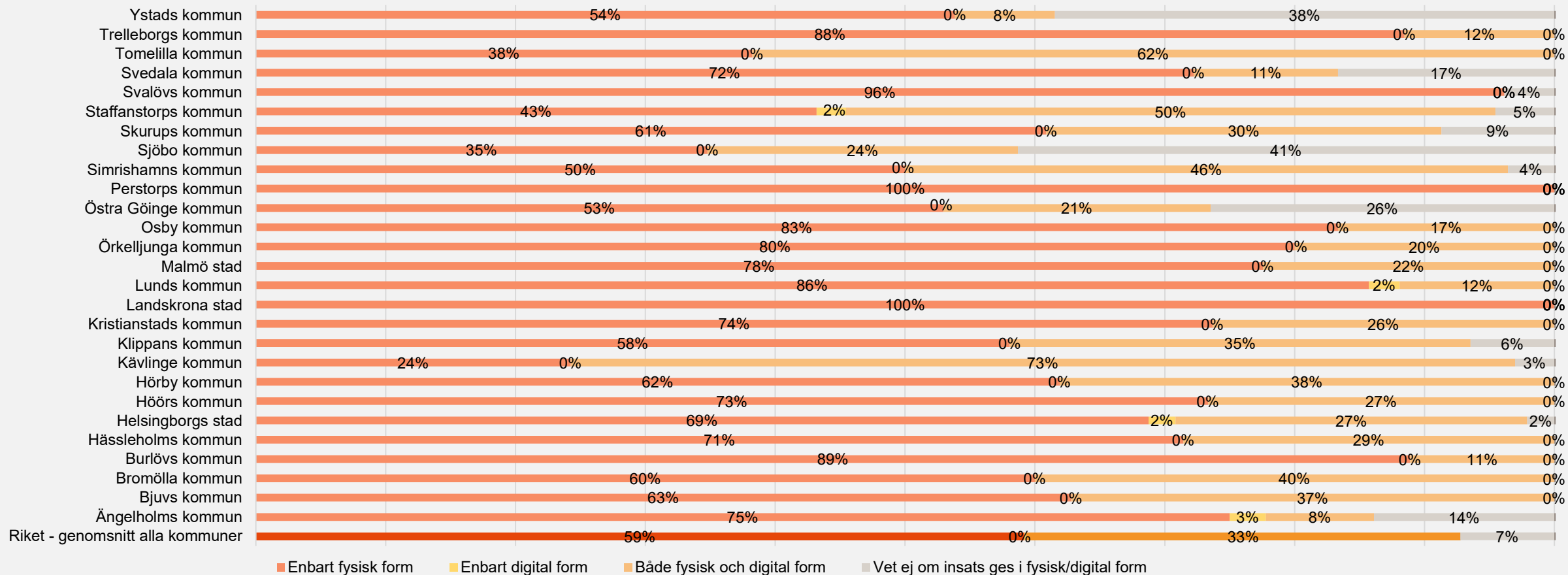
Vanligast digital form

Insats	Andel digital form	Antal i digital form
Komet för föräldrar med barn 3–11 år (7)	14%	1
Råd- och stöd från socialsekreteraren (24)	4%	1
Ett nytt vägval, Kriminalitet som livsstil (10)	10%	1
Familjestöd utan särskild manual (till föräldrar och/eller andra närstående) (21)	5%	1

Not: Antal svarande kommuner anges i parentes. Insatser markerade med \* avser insatser till anhöriga.

Källa: Enkät: Kartläggning av socialtjänstens insatser i Sveriges kommuner (2021)

# Fördelning av insatser som ges fysiskt respektive digitalt uppdelat på kommun



Not: Antal svarande kommuner i riket är 235 kommuner. Endast de kommuner som har lämnat ett svar visas i denna graf.

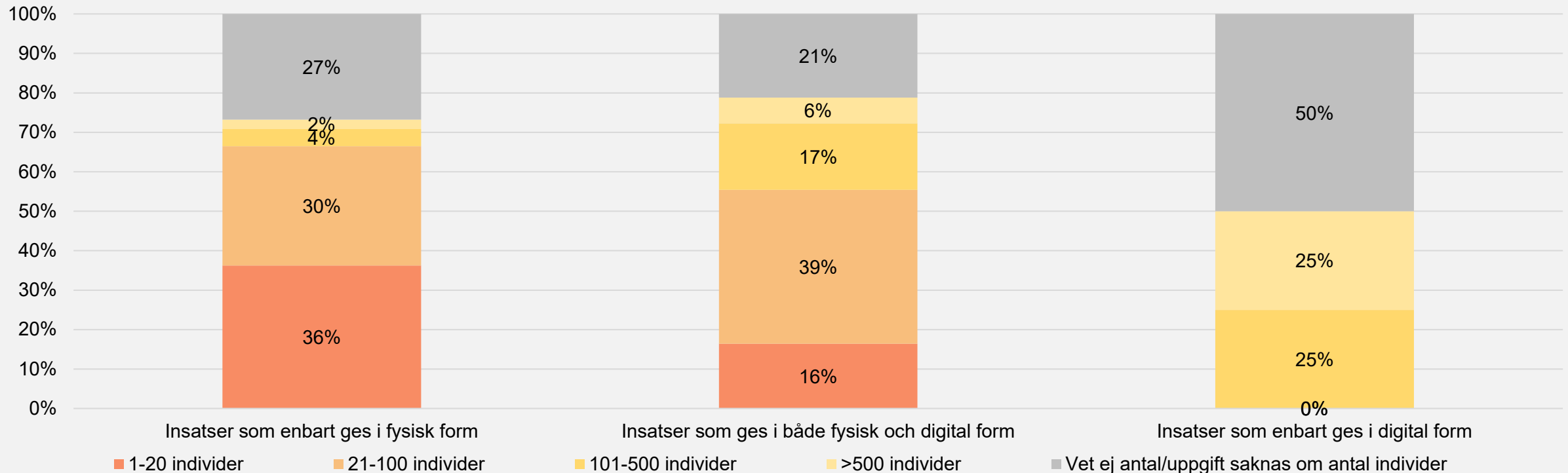
Källa: Enkät: Kartläggning av socialtjänstens insatser i Sveriges kommuner (2021)

# Fördelning av antalet individer som tar del av insatser som ges i fysisk eller digital form

100 % = 549  
insatser i kommunerna som uppges endast ges i fysisk form

100 % = 231  
insatser i kommunerna som uppges ges både i fysisk och digital form

100 % = 4  
insatser i kommunerna som uppges endast ges i digital form



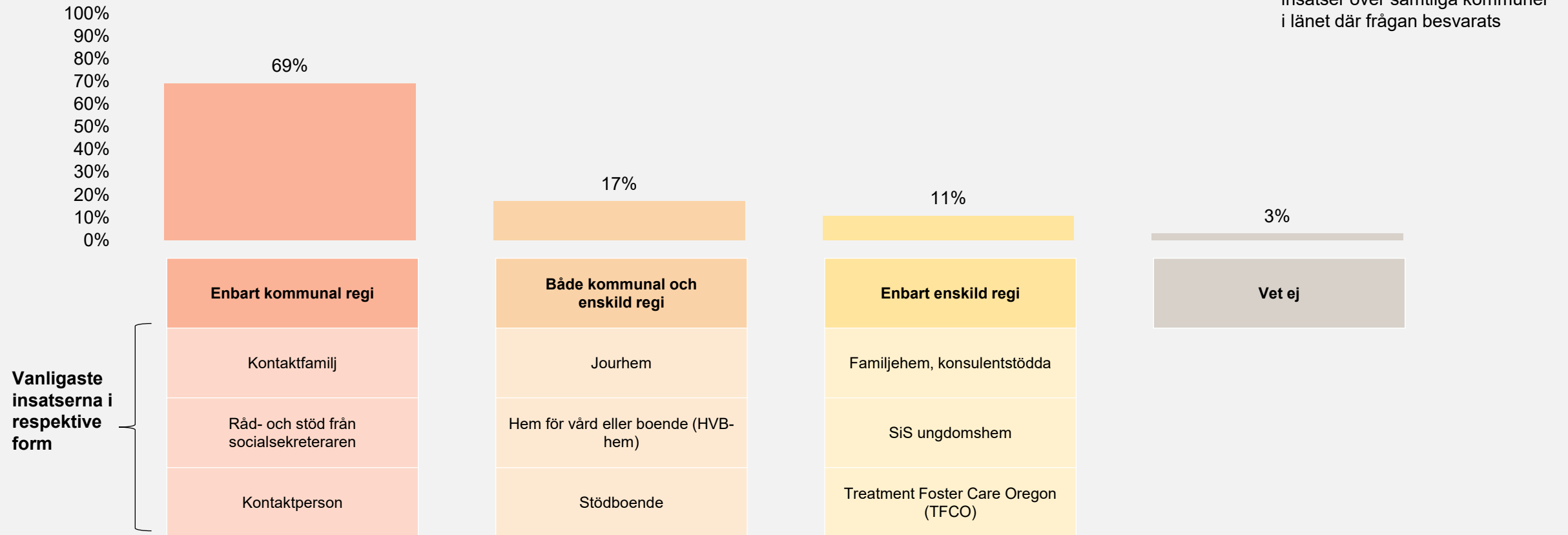
Källa: Enkät: Kartläggning av socialtjänstens insatser i Sveriges kommuner (2021)



# Insatser inom kommunal och enskild regi

# Fördelning mellan insatser som ges i kommunal eller enskild regi, samt de tre vanligaste insatserna i respektive kategori

Andel som ges i respektive regi



Not: Insatser markerade med \* avser insatser till anhöriga.

Källa: Enkät: Kartläggning av socialtjänstens insatser i Sveriges kommuner (2021)

# Insatser som oftast ges i kommunal respektive enskild regi

Vanligast kommunal regi

Insats	Andel kommunal regi	Antal kommunal regi
Kontaktfamilj (27)	89%	24
Råd- och stöd från socialsekreteraren (24)	100%	24
Kontaktperson (27)	85%	23
Råd- och stöd från socialsekreteraren riktat till barnet/ den unga (23)	100%	23
Föräldrastöd utan särskild manual (till en eller båda föräldrar) (23)	91%	21

Vanligast både kommunal och enskild regi

Insats	Andel kommunal och enskild	Antal kommunal och enskild
Jourhem (27)	78%	21
Hem för vård eller boende (HVB-hem) (26)	77%	20
Stödboende (25)	76%	19
Familjehem (27)	33%	9
Familjebehandling utan särskild manual (21)	33%	7

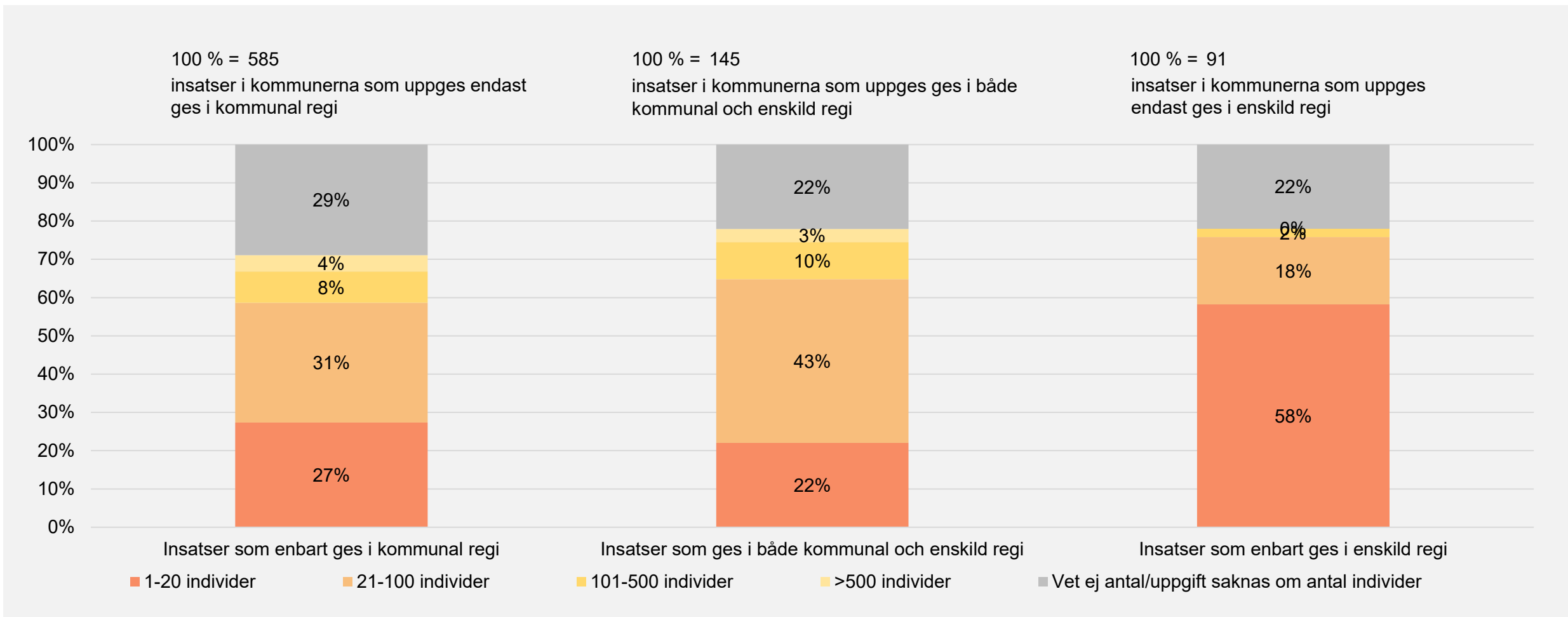
Vanligast enskild regi

Insats	Andel enskild regi	Antal enskild regi
Familjehem, konsulentstödda (27)	78%	21
SiS ungdomshem (25)	80%	20
Treatment Foster Care Oregon (TFCO) (11)	82%	9
Hem för vård eller boende (HVB-hem) (26)	23%	6
Multifun-C (5)	100%	5

Not: Antal svarande kommuner anges i parentes. Insatser markerade med \* avser insatser till anhöriga.

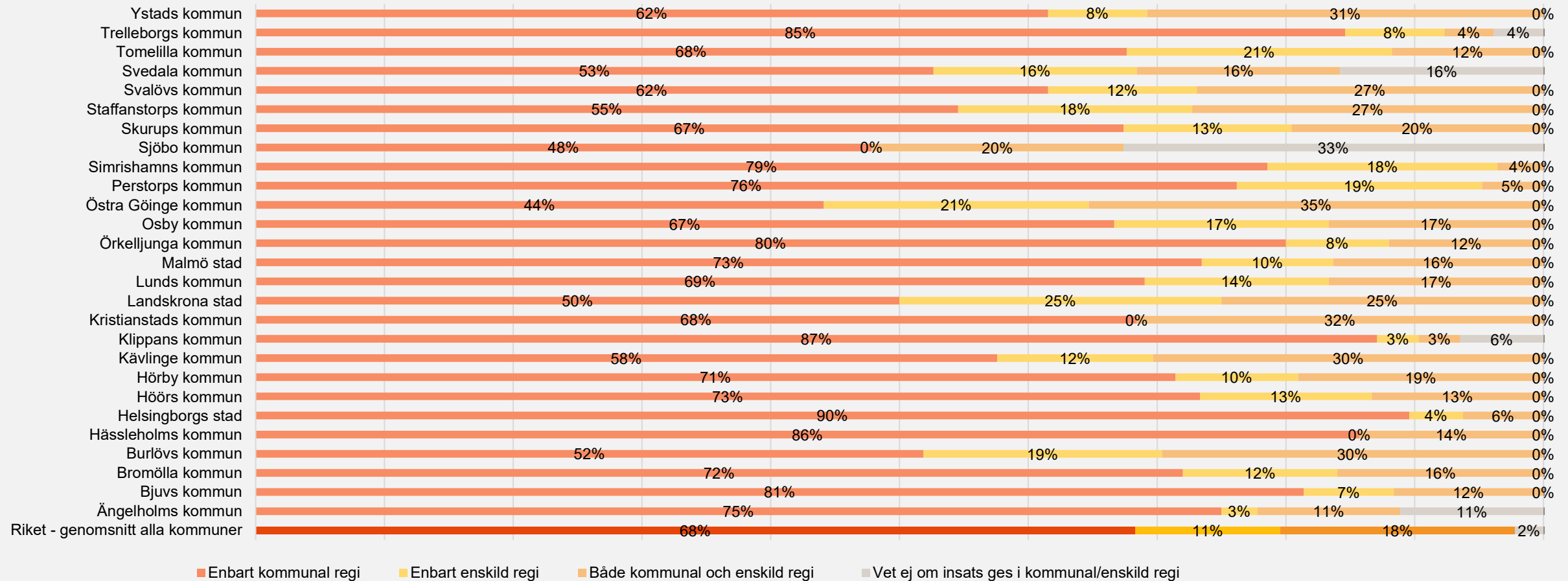
Källa: Enkät: Kartläggning av socialtjänstens insatser i Sveriges kommuner (2021)

# Fördelning av antalet individer som tar del av insatser som ges i kommunal eller enskild regi



Källa: Enkät: Kartläggning av socialtjänstens insatser i Sveriges kommuner (2021)

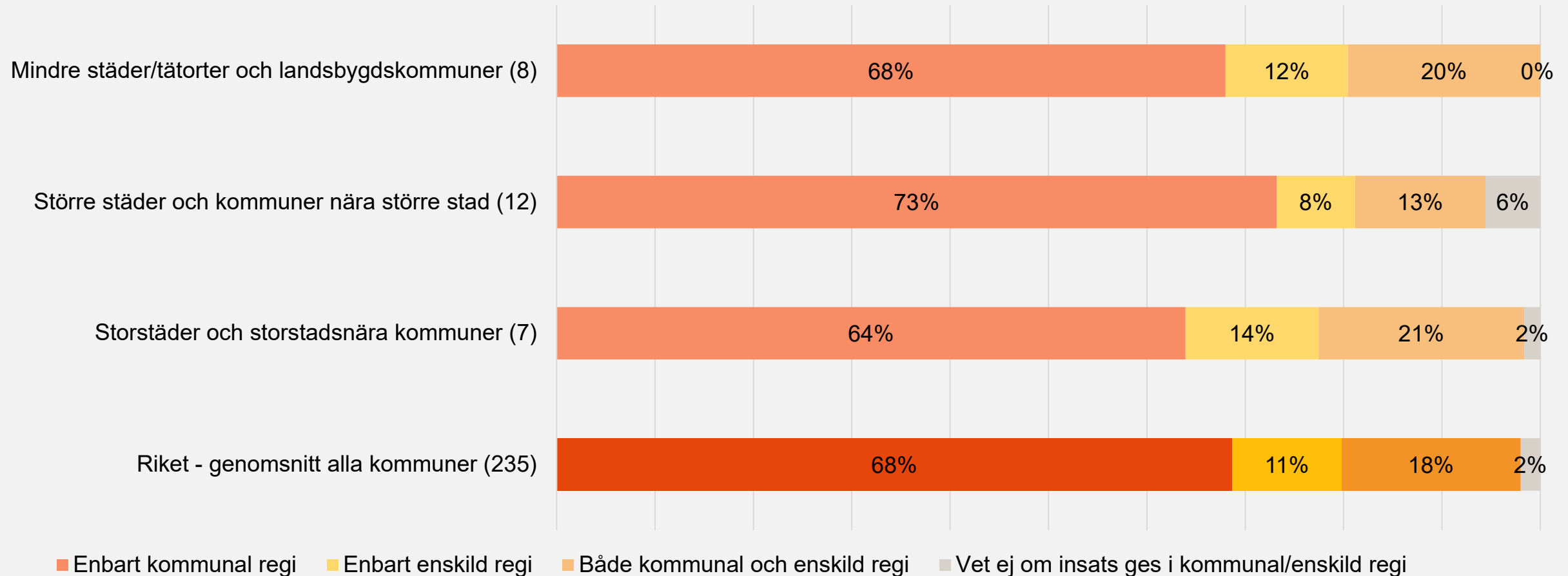
# Fördelning av insatser som ges i kommunal respektive enskild regi uppdelat på kommun



Not: Antal svarande kommuner i riket är 235 kommuner. Endast de kommuner som har lämnat ett svar visas i denna graf.

Källa: Enkät: Kartläggning av socialtjänstens insatser i Sveriges kommuner (2021)

# Fördelning mellan kommunal och enskild regi uppdelat på huvudgrupp



Not: Antal svarande kommuner anges i parentes.

Källa: Enkät: Kartläggning av socialtjänstens insatser i Sveriges kommuner (2021)

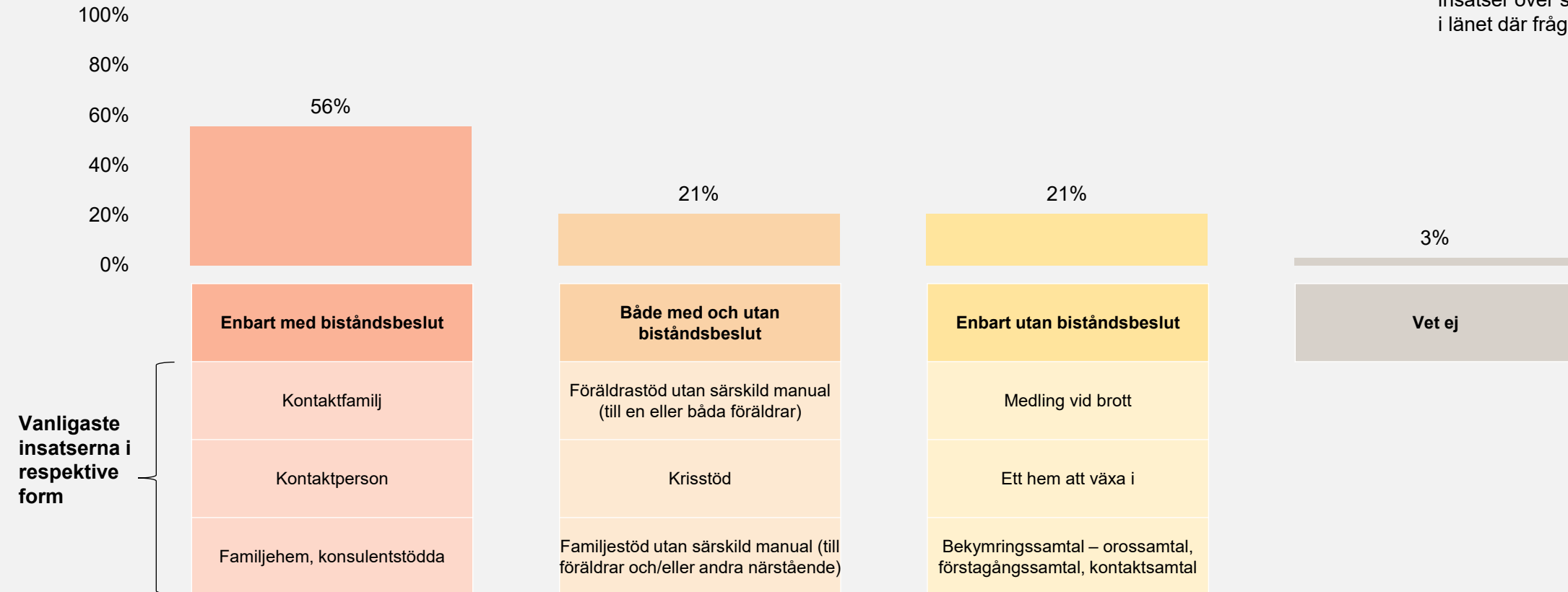
# Insatser som genomförs med eller utan biståndsbeslut

# Fördelning mellan insatser som ges med respektive utan biståndsbeslut, samt de tre vanligaste insatserna i respektive kategori

Andel som ges med/utan biståndsbeslut

100 % = 847

insatser över samtliga kommuner i länet där frågan besvarats



Not: Insatser markerade med \* avser insatser till anhöriga.

Källa: Enkät: Kartläggning av socialtjänstens insatser i Sveriges kommuner (2021)



# Insatser som oftast ges med respektive utan biståndsbeslut

Vanligast enbart med biståndsbeslut

Insats	Andel med biståndsbeslut	Antal med biståndsbeslut
Kontaktfamilj (27)	100%	27
Kontaktperson (27)	100%	27
Familjehem, konsulentstödda (27)	100%	27
Familjehem (27)	100%	27
Jourhem (27)	96%	26

Vanligast både med och utan biståndsbeslut

Insats	Andel med och utan biståndsbeslut	Antal med och utan biståndsbeslut
Föräldrastöd utan särskild manual (till en eller båda föräldrar) (23)	74%	17
Krisstöd (19)	89%	17
Familjestöd utan särskild manual (till föräldrar och/eller andra närstående) (21)	76%	16
Motiverande samtal (MI) (17)	88%	15
Råd- och stöd från socialsekreteraren (24)	42%	10

Vanligast enbart utan biståndsbeslut

Insats	Andel utan biståndsbeslut	Antal utan biståndsbeslut
Medling vid brott (22)	73%	16
Ett hem att växa i (24)	67%	16
Bekymringssamtal – orosamtal, förstagångssamtal, kontaktsamtal (19)	74%	14
Barn i föräldrars fokus (BIFF) (13)	92%	12
Samarbetssamtal (22)	50%	11

Not: Antal svarande kommuner anges i parentes. Insatser markerade med \* avser insatser till anhöriga.

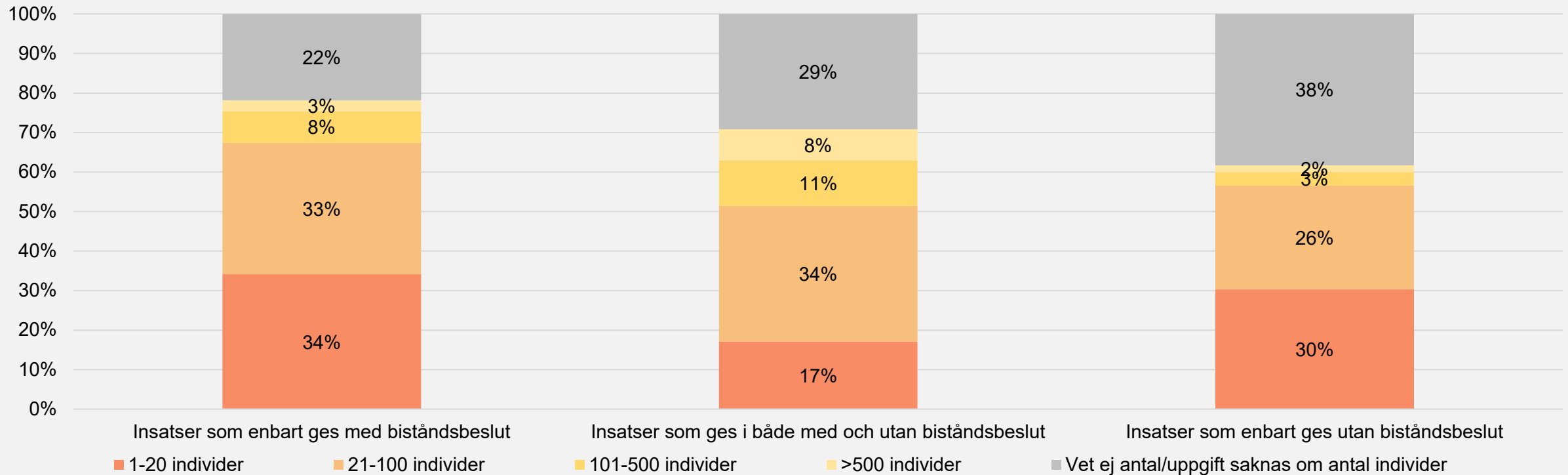
Källa: Enkät: Kartläggning av socialtjänstens insatser i Sveriges kommuner (2021)

# Fördelning av antalet individer som tar del av insatser som ges med eller utan biståndsbeslut

100 % = 472  
insatser i kommunerna som uppges endast ges med biståndsbeslut

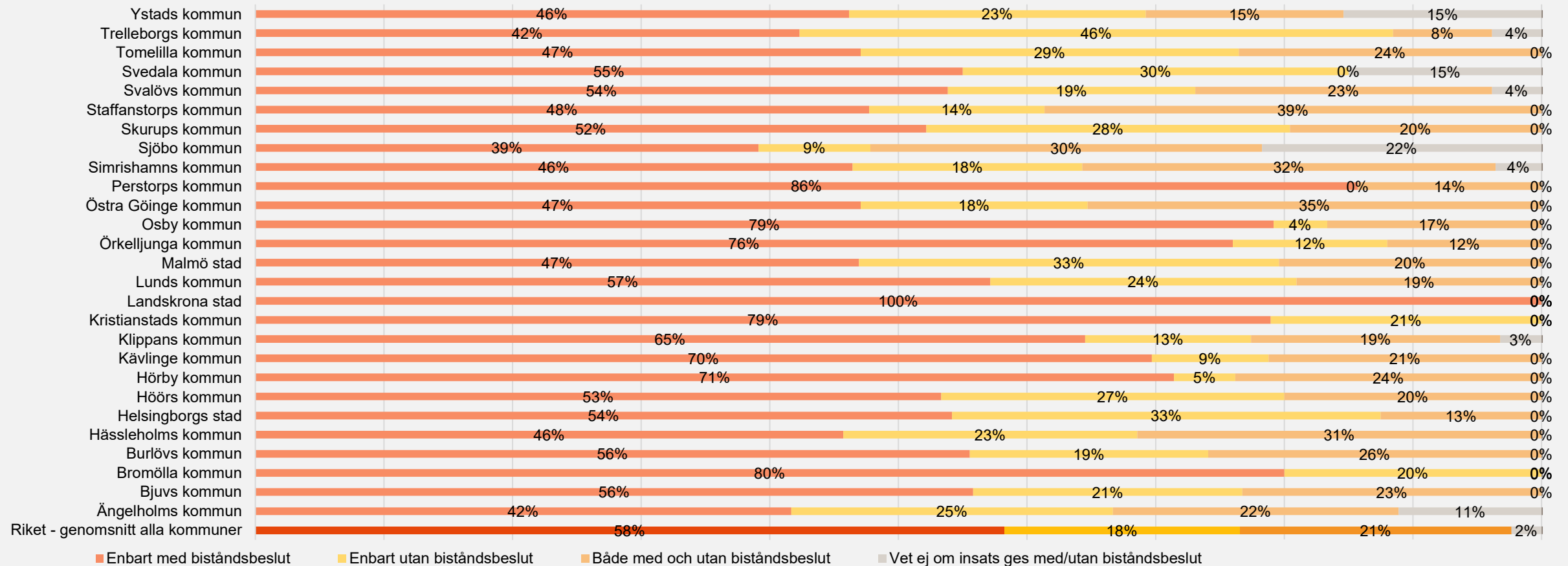
100 % = 175  
insatser i kommunerna som uppges ges både med och utan biståndsbeslut

100 % = 175  
insatser i kommunerna som uppges endast ges utan biståndsbeslut



Källa: Enkät: Kartläggning av socialtjänstens insatser i Sveriges kommuner (2021)

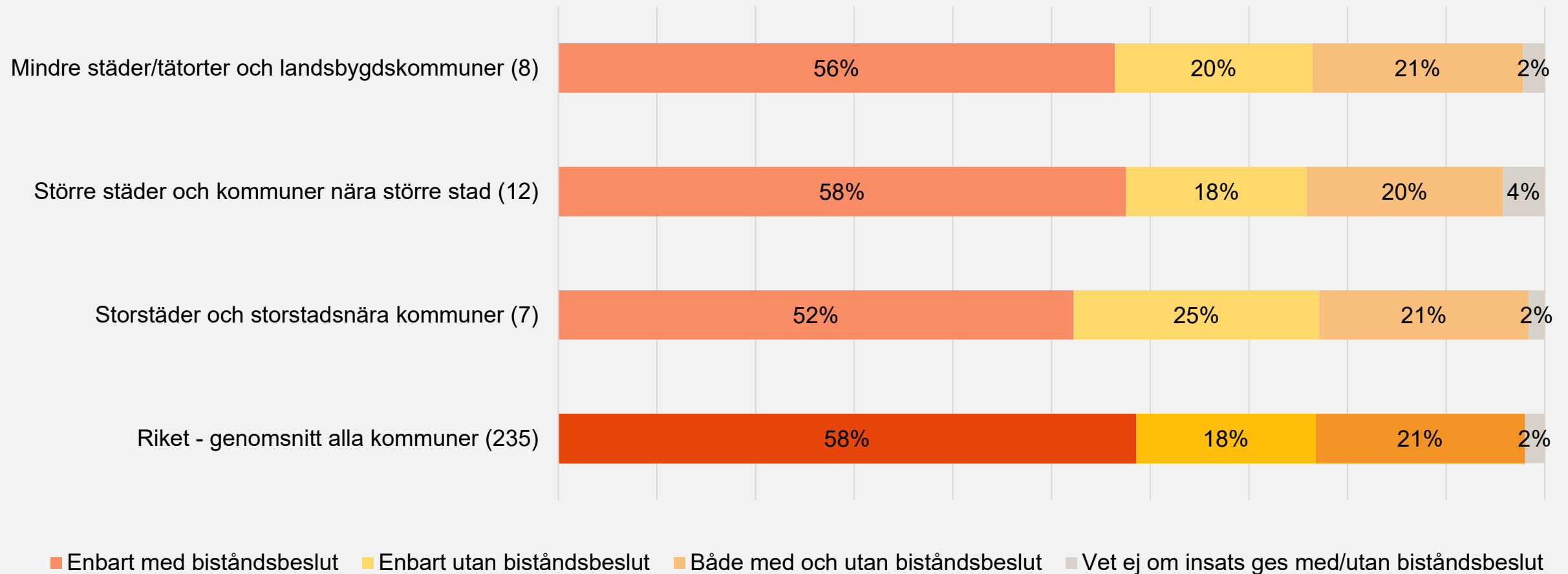
# Fördelning av insatser som ges med respektive utan biståndsbeslut uppdelat på kommun



Not: Antal svarande kommuner i riket är 235 kommuner. Endast de kommuner som har lämnat ett svar visas i denna graf.

Källa: Enkät: Kartläggning av socialtjänstens insatser i Sveriges kommuner (2021)

# Fördelning mellan insatser som ges med och utan biståndsbeslut uppdelat på huvudgrupp



Not: Antal svarande kommuner anges i parentes.

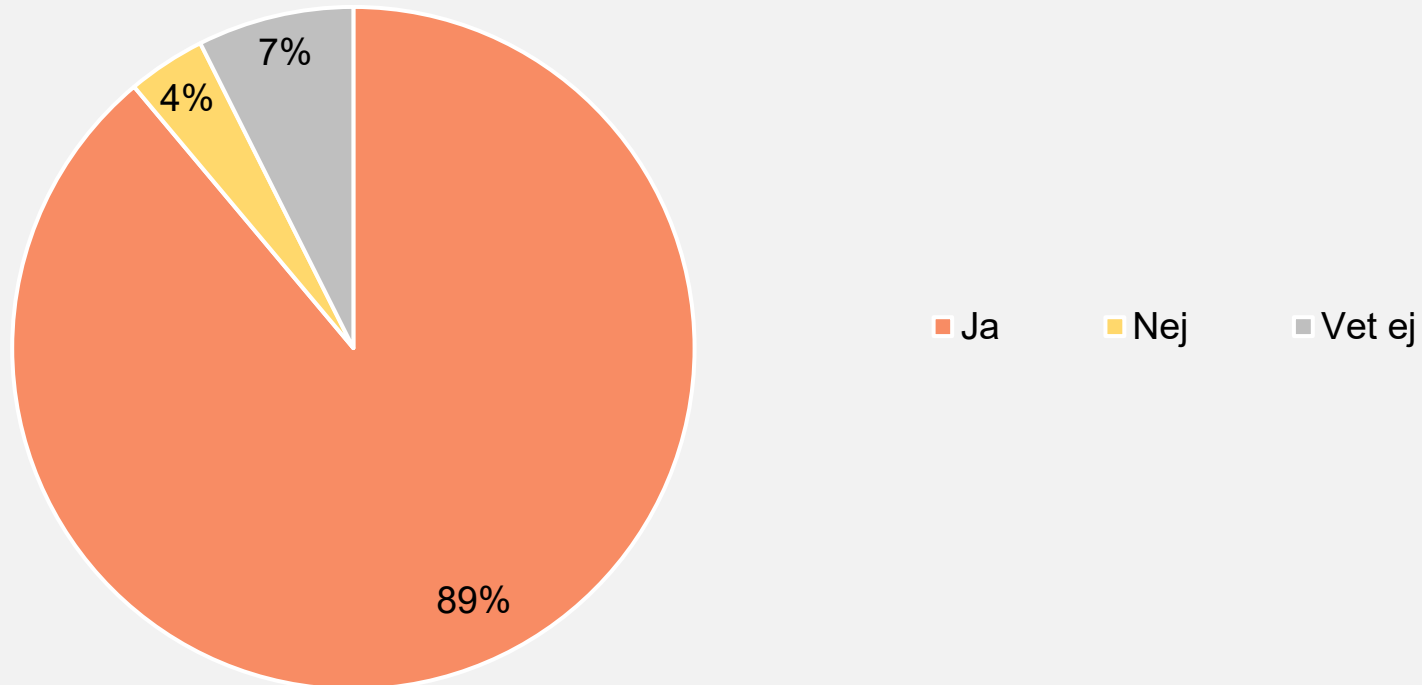
Källa: Enkät: Kartläggning av socialtjänstens insatser i Sveriges kommuner (2021)

# Andel kommuner som vill ge insatser utan biståndsbeslut, givet att en lagändring möjliggjorde detta

Om det sker en lagändring som möjliggör att kommunen erbjuder insatser utan biståndsbeslut, skulle ni vilja ge någon eller några insatser utan biståndsbeslut?


100 % = 27

kommuner i länet som besvarat frågan



Källa: Enkät: Kartläggning av socialtjänstens insatser i Sveriges kommuner (2021)

# Antal kommuner som skulle vilja ge insatser utan biståndsbeslut i respektive insatskategori



Källa: Enkät: Kartläggning av socialtjänstens insatser i Sveriges kommuner (2021)



5

## Resultat för verksamhetsområde funktionshinder



# Svarsfrekvens för enkät: verksamhetsområde funktionshinder



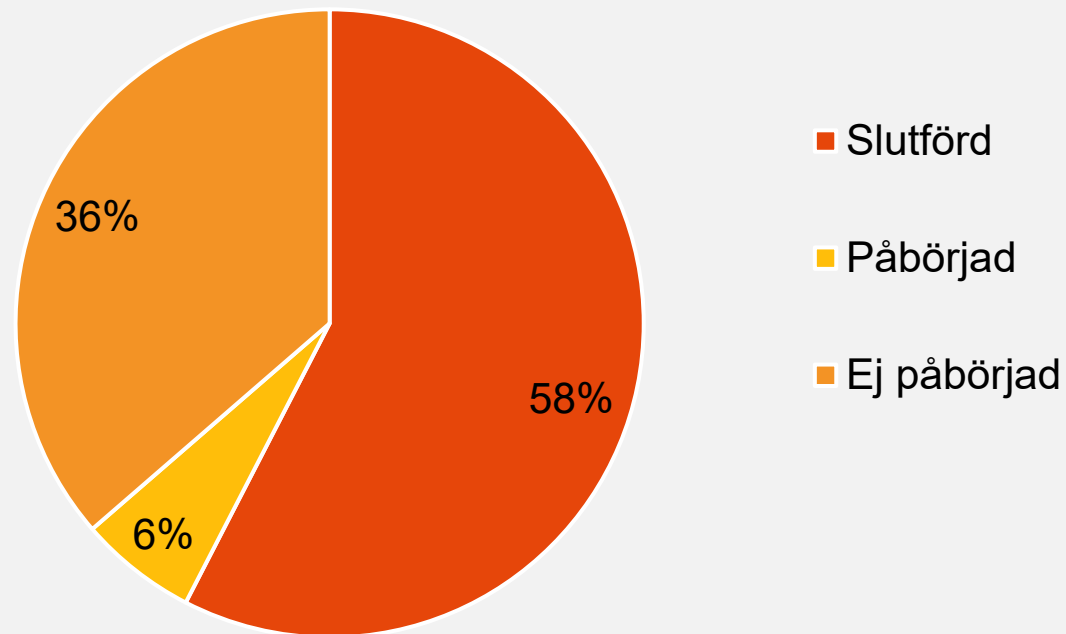
**21**

Kommuner besvarade enkäten

**19**

Kommuner fullföljde hela enkäten

Fördelning av inkomna svar inom verksamhetsområde funktionshinder





# Insatsutbud

# Insatsutbud: verksamhetsområde funktionshinder

21

av de 57 kartlagda insatserna har i genomsnitt erbjudits inom området funktionshinder 2016-2020



50%

av kommunerna uppger att de ger ytterligare insatser

2

av de 57 kartlagda insatserna erbjuds i den kommun som erbjuder minst antal insatser inom området funktionshinder 2016-2020\*

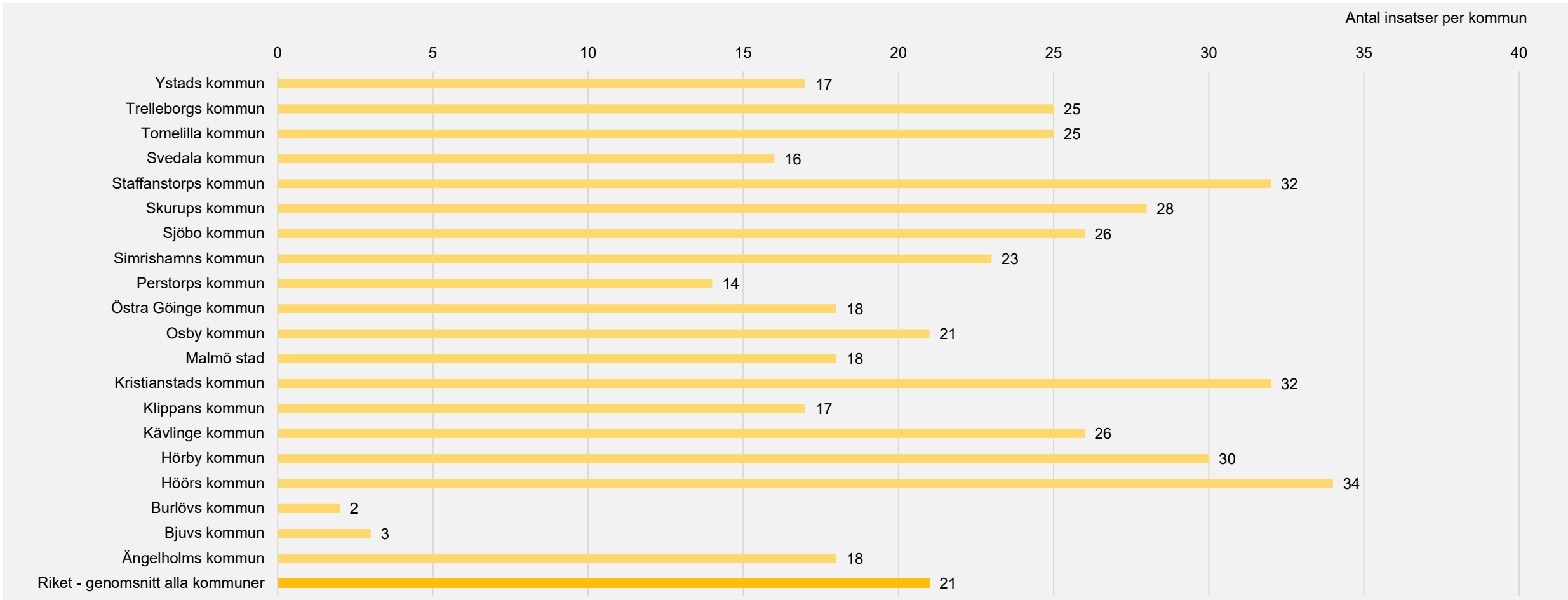


34

av de 57 kartlagda insatserna erbjuds i den kommun som erbjuder störst antal insatser inom området funktionshinder 2016-2020\*

Källa: Enkät: Kartläggning av socialtjänstens insatser i Sveriges kommuner (2021)  
\* Av de kommuner som angett att de slutfört enkäten

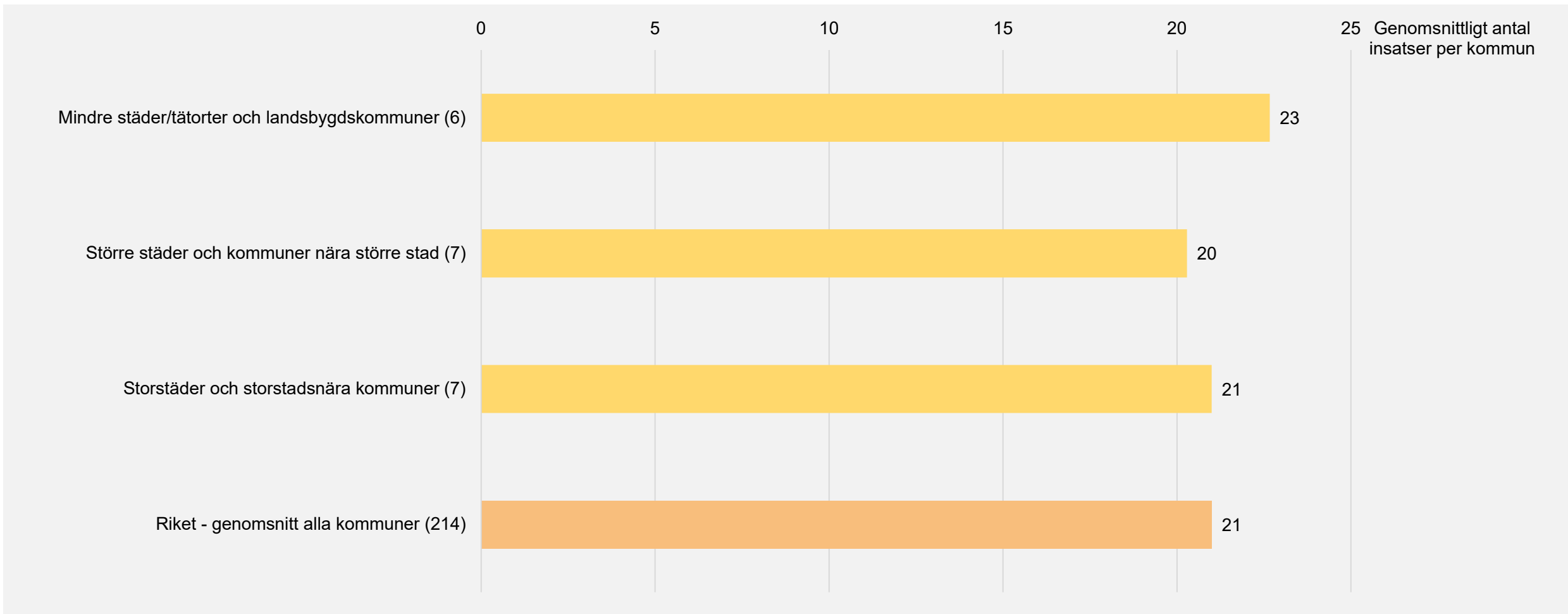
# Antal insatser inom området funktionshinder som ges i respektive kommun



Not: Avser antal insatser som kommunerna uppgett att de erbjudit under åren 2016-2020 utifrån den lista av de 75 insatser som ingick i enkäten "Kartläggning av socialtjänstens insatser i Sveriges kommuner (2021)" för området funktionshinder. 15 procent av kommunerna uppger att de erbjuder insatser utöver de som ingick i enkäten. Antal svarande kommuner anges i parentes för respektive län. Antal svarande kommuner i riket är 214 kommuner. Endast de kommuner som har lämnat ett svar visas i denna graf.

Källa: Enkät: Kartläggning av socialtjänstens insatser i Sveriges kommuner (2021)

# Genomsnittligt antal insatser inom funktionshinder uppdelat på huvudgrupp



Not: Avser antal insatser som kommunerna uppgett att de erbjudit under åren 2016-2020 utifrån den lista av de 75 insatser som ingick i enkäten "Kartläggning av socialtjänstens insatser i Sveriges kommuner (2021)" för området funktionshinder. 15 procent av kommunerna uppger att de erbjuder insatser utöver de som ingick i enkäten. Antal svarande kommuner anges i parentes för respektive län.

Källa: Enkät: Kartläggning av socialtjänstens insatser i Sveriges kommuner (2021)

# De tio vanligaste av de kartlagda insatserna

Insatser	Andel kommuner som erbjuder insatsen	Antal kommuner som erbjuder insatsen	Antal kommuner som svarat
Trygghetslarm	89%	17	19
Boendestöd	89%	17	19
Kontaktperson	89%	17	19
Ledsagning	89%	17	19
Korttidsplats, korttidsvistelse	80%	16	20
Rådgivning och stöd utan särskild manual	79%	15	19
Hemtjänst i ordinärt boende	79%	15	19
Personligt ombud	79%	15	19
Avlösning i hemmet*	74%	14	19
Mattjänst, matdistribution	74%	14	19

Not: Insatserna är ordnade efter hur många kommuner som erbjuder insatsen. Insatser markerade med \* avser insatser till anhöriga.

Källa: Enkät: Kartläggning av socialtjänstens insatser i Sveriges kommuner (2021)

# De tio minst vanliga av de kartlagda insatserna

Insatser	Andel kommuner som erbjuder insatsen	Antal kommuner som erbjuder insatsen	Antal kommuner som svarat
Biståndsbedömt trygghetsboende och /eller servicehus	5%	1	20
Hörselinstruktör	5%	1	19
Gruppverksamhet med peer support	5%	1	19
Kommunalt bostadsbidrag för personer med funktionsnedsättning (KBF)	11%	2	19
Hemvårdsbidrag*	11%	2	19
Individuellt peer support	11%	2	19
Syninstruktör	11%	2	19
Stödboende	11%	2	19
Familjehem	15%	3	20
Tränings- och försökslägenhet med boendestöd	15%	3	20

Not: Insatserna är ordnade efter hur många kommuner som erbjuder insatsen. Insatser som inte erbjuds av någon av kommunerna i länet som svarat på enkäten har exkluderats. Insatser markerade med \* avser insatser till anhöriga.  
Källa: Enkät: Kartläggning av socialtjänstens insatser i Sveriges kommuner (2021)


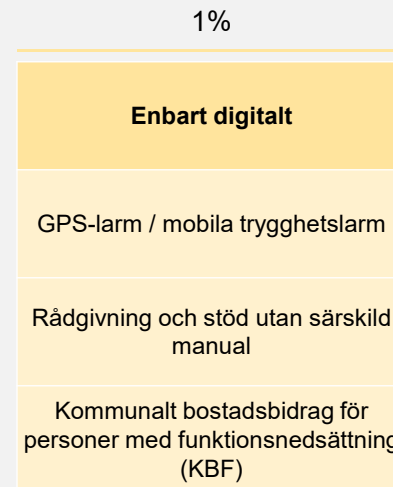
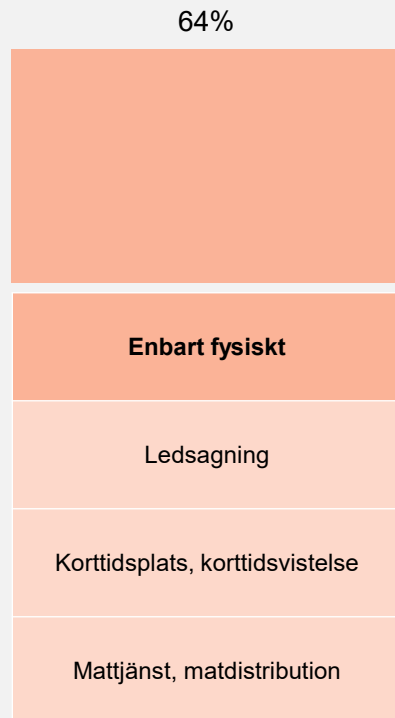
# Fysiska och digitala insatser

# Fördelning mellan fysiska och digitala insatser, samt de tre vanligaste insatserna i respektive kategori

Andel som ges i respektive form

100%  
90%  
80%  
70%  
60%  
50%  
40%  
30%  
20%  
10%  
0%

Vanligaste insatserna i respektive form



100 % = 403

insatser över samtliga kommuner i länet där frågan besvarats

Not: Insatser markerade med \* avser insatser till anhöriga.

Källa: Enkät: Kartläggning av socialtjänstens insatser i Sveriges kommuner (2021)



# Insatser som oftast ges i fysisk respektive digital form

Vanligast fysisk form

Insats	Andel fysisk form	Antal i fysisk form
Ledsagning (17)	94%	16
Korttidsplats, korttidsvistelse (15)	100%	15
Mattjänst, matdistribution (14)	93%	13
Avlösning i hemmet* (14)	93%	13
Hemtjänst i ordinärt boende (15)	87%	13

Vanligast både fysisk och digital form

Insats	Andel både fysisk och digital	Antal i både fysisk och digital
Personligt ombud (15)	80%	12
Trygghetslarm (17)	65%	11
Boendestöd (17)	59%	10
Generella stödsamtal utan särskild manual* (12)	58%	7
Rådgivning och stöd utan särskild manual (14)	50%	7

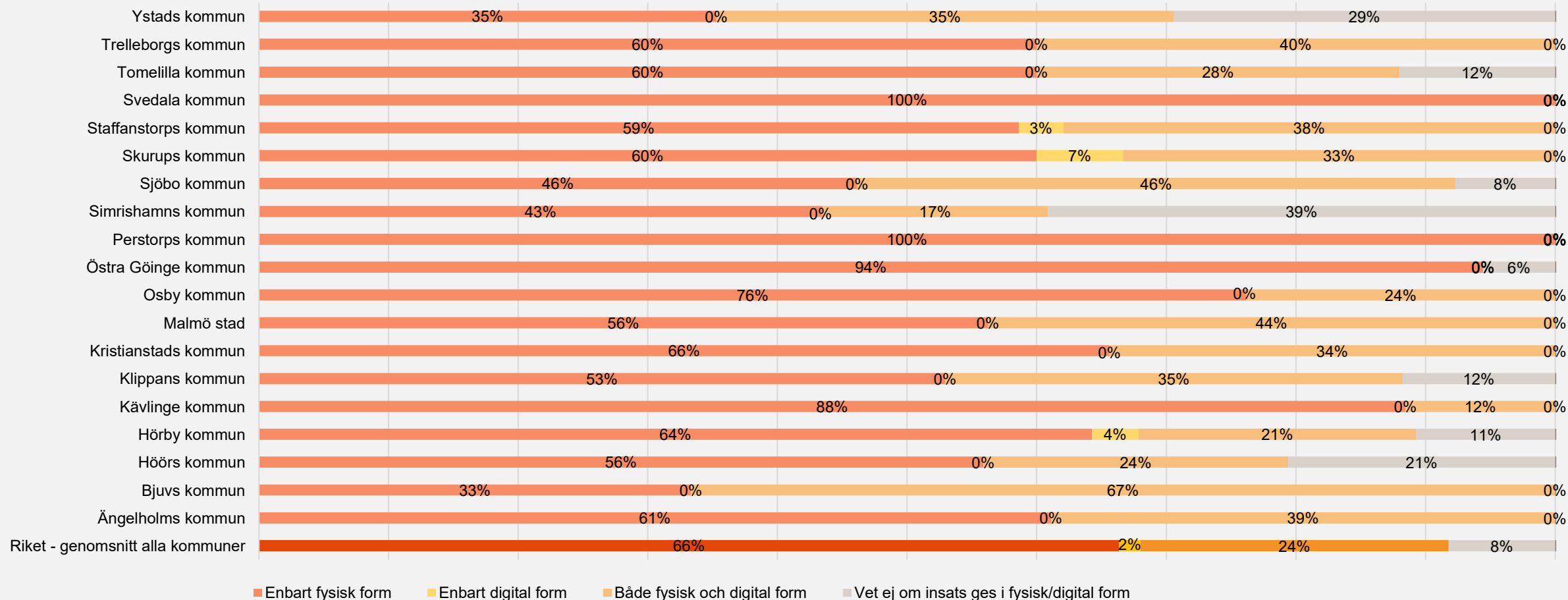
Vanligast digital form

Insats	Andel digital form	Antal i digital form
GPS-larm / mobila trygghetslarm (8)	13%	1
Rådgivning och stöd utan särskild manual (14)	7%	1
Kommunalt bostadsbidrag för personer med funktionsnedsättning (KBF) (2)	50%	1

Not: Antal svarande kommuner anges i parentes. Insatser markerade med \* avser insatser till anhöriga.

Källa: Enkät: Kartläggning av socialtjänstens insatser i Sveriges kommuner (2021)

# Fördelning av insatser som ges fysiskt respektive digitalt uppdelat på kommun



Not: Antal svarande kommuner i riket är 214 kommuner. Endast de kommuner som har lämnat ett svar visas i denna graf.

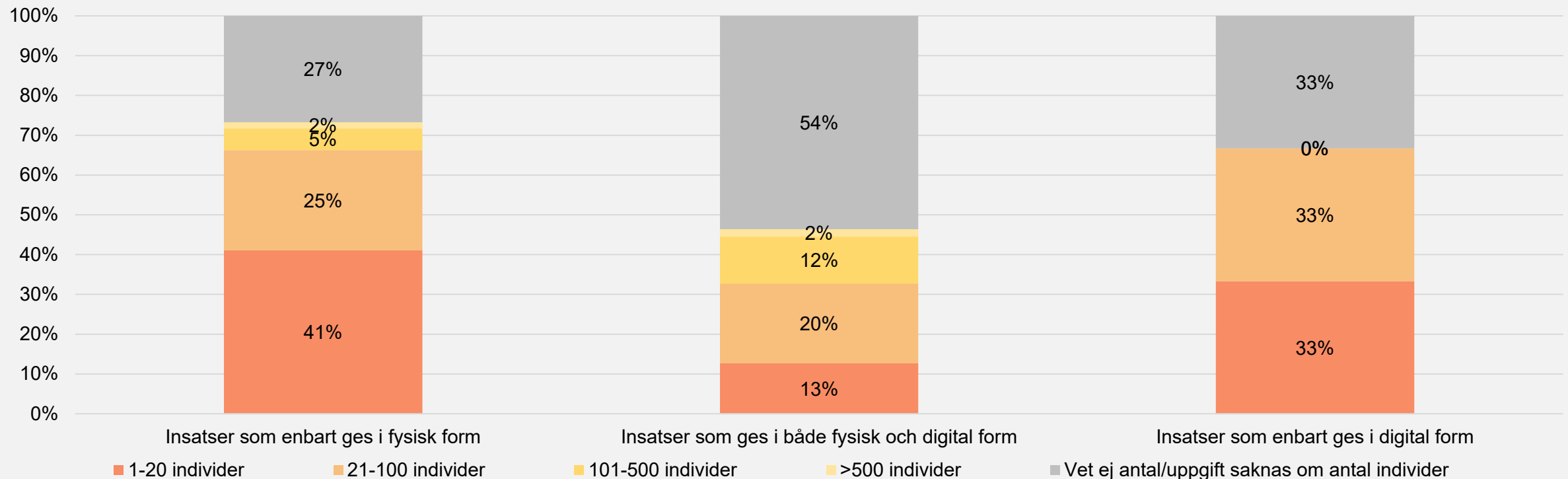
Källa: Enkät: Kartläggning av socialtjänstens insatser i Sveriges kommuner (2021)

# Fördelning av antalet individer som tar del av insatser som ges i fysisk eller digital form

100 % = 258  
insatser i kommunerna som uppges endast ges i fysisk form

100 % = 110  
insatser i kommunerna som uppges ges både i fysisk och digital form

100 % = 3  
insatser i kommunerna som uppges endast ges i digital form

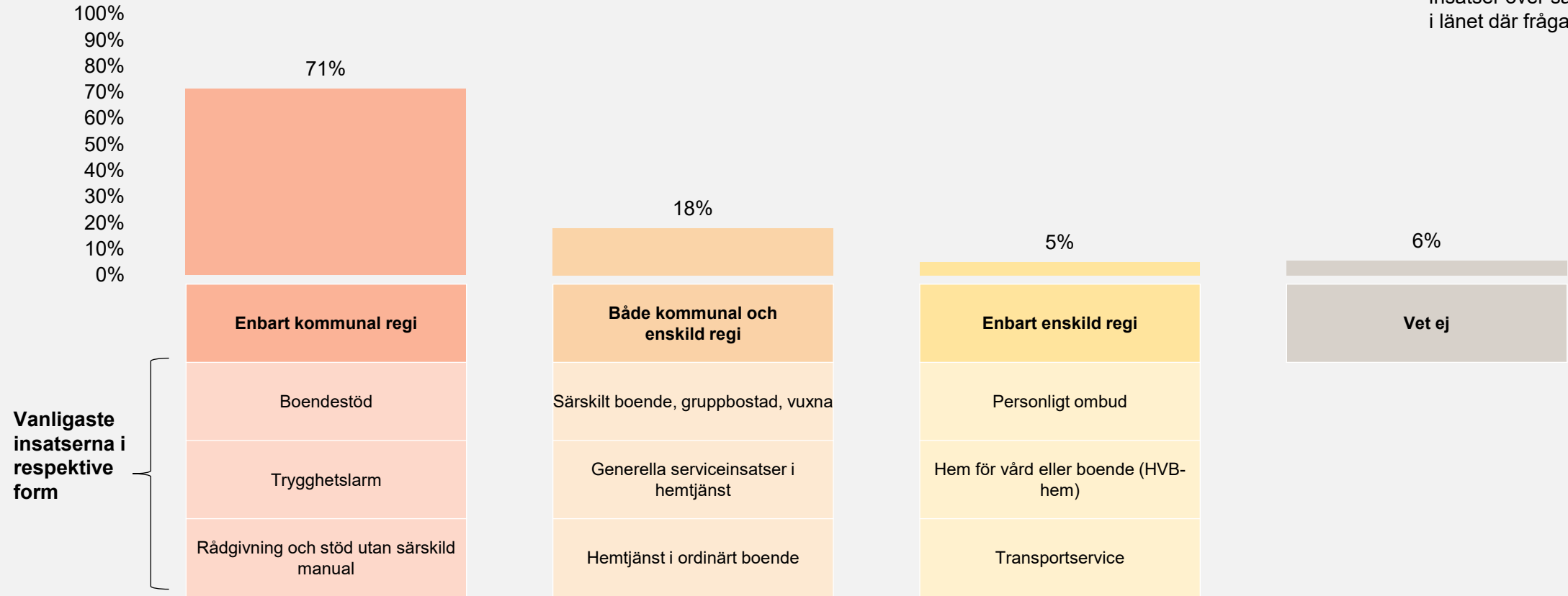


Källa: Enkät: Kartläggning av socialtjänstens insatser i Sveriges kommuner (2021)

# Insatser inom kommunal och enskild regi

# Fördelning mellan insatser som ges i kommunal eller enskild regi, samt de tre vanligaste insatserna i respektive kategori

Andel som ges i respektive regi



100 % = 412

insatser över samtliga kommuner i länet där frågan besvarats

Not: Insatser markerade med \* avser insatser till anhöriga.

Källa: Enkät: Kartläggning av socialtjänstens insatser i Sveriges kommuner (2021)

# Insatser som oftast ges i kommunal respektive enskild regi

Vanligast kommunal regi

Insats	Andel kommunal regi	Antal kommunal regi
Boendestöd (17)	100%	17
Trygghetslarm (17)	88%	15
Rådgivning och stöd utan särskild manual (15)	93%	14
Kontaktperson (17)	71%	12
Ledsagning (17)	71%	12

Vanligast både kommunal och enskild regi

Insats	Andel kommunal och enskild	Antal kommunal och enskild
Särskilt boende, gruppboende, vuxna (9)	89%	8
Generella serviceinsatser i hemtjänst (11)	55%	6
Hemtjänst i ordinärt boende (15)	40%	6
Hjälp att genomföra ärenden, hemtjänst (13)	46%	6
Korttidsplats, korttidsvistelse (15)	33%	5

Vanligast enskild regi

Insats	Andel enskild regi	Antal enskild regi
Personligt ombud (15)	40%	6
Hem för vård eller boende (HVB-hem) (5)	60%	3
Transportservice (3)	67%	2
Särskilt boende, gruppboende barn (4)	50%	2
Bostadsanpassning (8)	25%	2

Not: Antal svarande kommuner anges i parentes. Insatser markerade med \* avser insatser till anhöriga.

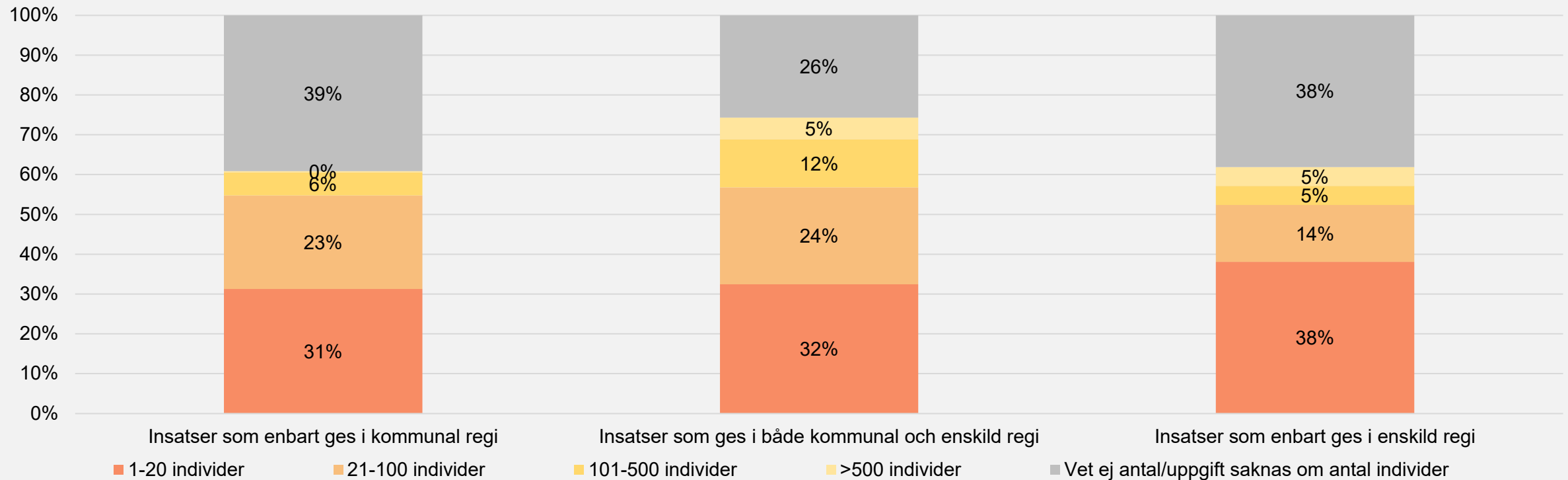
Källa: Enkät: Kartläggning av socialtjänstens insatser i Sveriges kommuner (2021)

# Fördelning av antalet individer som tar del av insatser som ges i kommunal eller enskild regi

100 % = 294  
insatser i kommunerna som uppges endast ges i kommunal regi

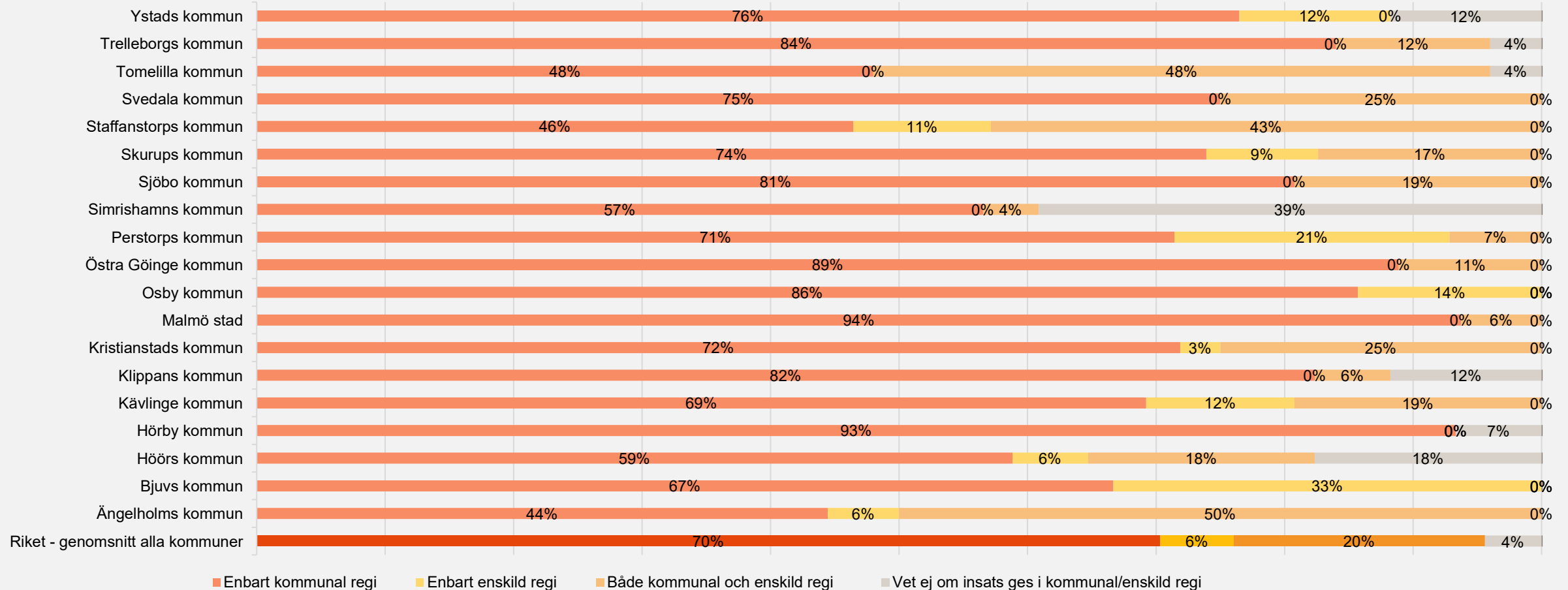
100 % = 74  
insatser i kommunerna som uppges ges i både kommunal och enskild regi

100 % = 21  
insatser i kommunerna som uppges endast ges i enskild regi



Källa: Enkät: Kartläggning av socialtjänstens insatser i Sveriges kommuner (2021)

# Fördelning av insatser som ges i kommunal respektive enskild regi uppdelat på kommun

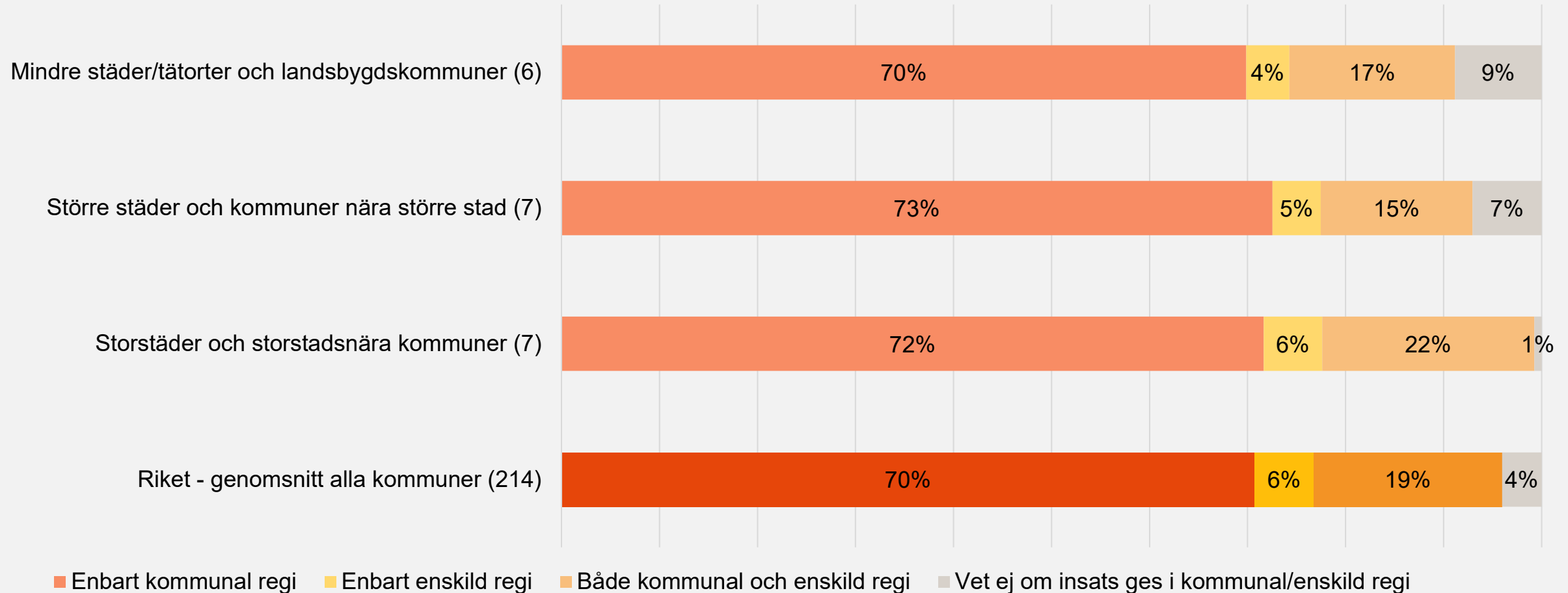


Not: Antal svarande kommuner i riket är 214 kommuner. Endast de kommuner som har lämnat ett svar visas i denna graf.

Källa: Enkät: Kartläggning av socialtjänstens insatser i Sveriges kommuner (2021)



# Fördelning mellan kommunal och enskild regi uppdelat på huvudgrupp



Not: Antal svarande kommuner anges i parentes.

Källa: Enkät: Kartläggning av socialtjänstens insatser i Sveriges kommuner (2021)

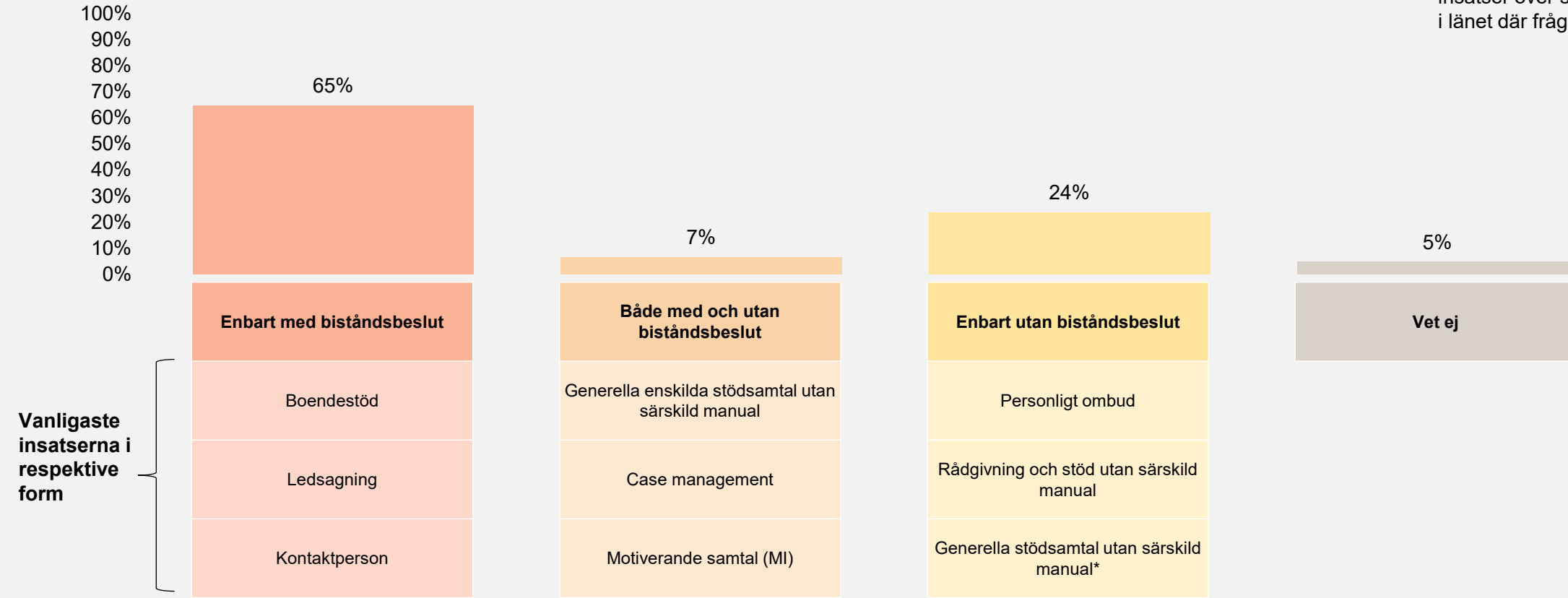
# Insatser som genomförs med eller utan biståndsbeslut

# Fördelning mellan insatser som ges med respektive utan biståndsbeslut, samt de tre vanligaste insatserna i respektive kategori

Andel som ges med/utan biståndsbeslut

100 % = 413

insatser över samtliga kommuner i länet där frågan besvarats



Not: Insatser markerade med \* avser insatser till anhöriga.

Källa: Enkät: Kartläggning av socialtjänstens insatser i Sveriges kommuner (2021)

# Insatser som oftast ges med respektive utan biståndsbeslut

Vanligast enbart med biståndsbeslut

Insats	Andel med biståndsbeslut	Antal med biståndsbeslut
Boendestöd (17)	100%	17
Ledsagning (17)	100%	17
Kontaktperson (17)	100%	17
Korttidsplats, korttidsvistelse (15)	100%	15
Trygghetslarm (17)	88%	15

Vanligast både med och utan biståndsbeslut

Insats	Andel med och utan biståndsbeslut	Antal med och utan biståndsbeslut
Generella enskilda stödsamtal utan särskild manual (8)	38%	3
Case management (6)	50%	3
Motiverande samtal (MI) (9)	33%	3
Rådgivning och stöd utan särskild manual* (5)	40%	2
Supported employment (3)	67%	2

Vanligast enbart utan biståndsbeslut

Insats	Andel utan biståndsbeslut	Antal utan biståndsbeslut
Personligt ombud (15)	93%	14
Rådgivning och stöd utan särskild manual (15)	80%	12
Generella stödsamtal utan särskild manual* (12)	92%	11
Generella anhöriggrupper utan särskild manual* (10)	90%	9
Fixartjänster (8)	100%	8

Not: Antal svarande kommuner anges i parentes. Insatser markerade med \* avser insatser till anhöriga.

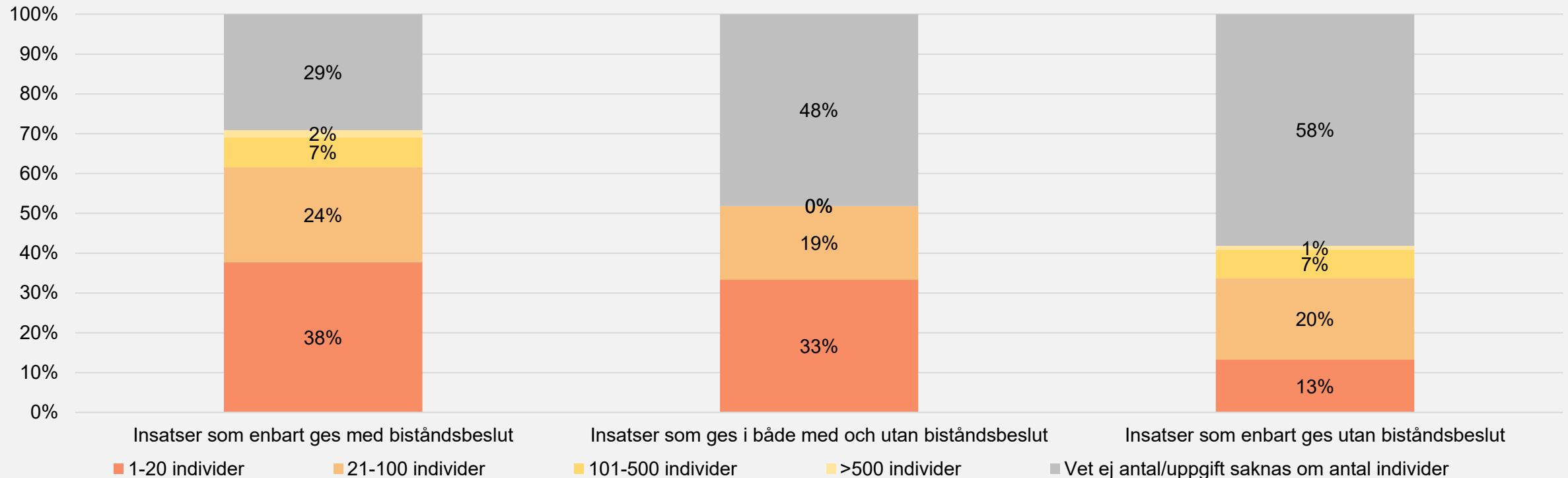
Källa: Enkät: Kartläggning av socialtjänstens insatser i Sveriges kommuner (2021)

# Fördelning av antalet individer som tar del av insatser som ges med eller utan biståndsbeslut

100 % = 268  
insatser i kommunerna som uppges endast ges med biståndsbeslut

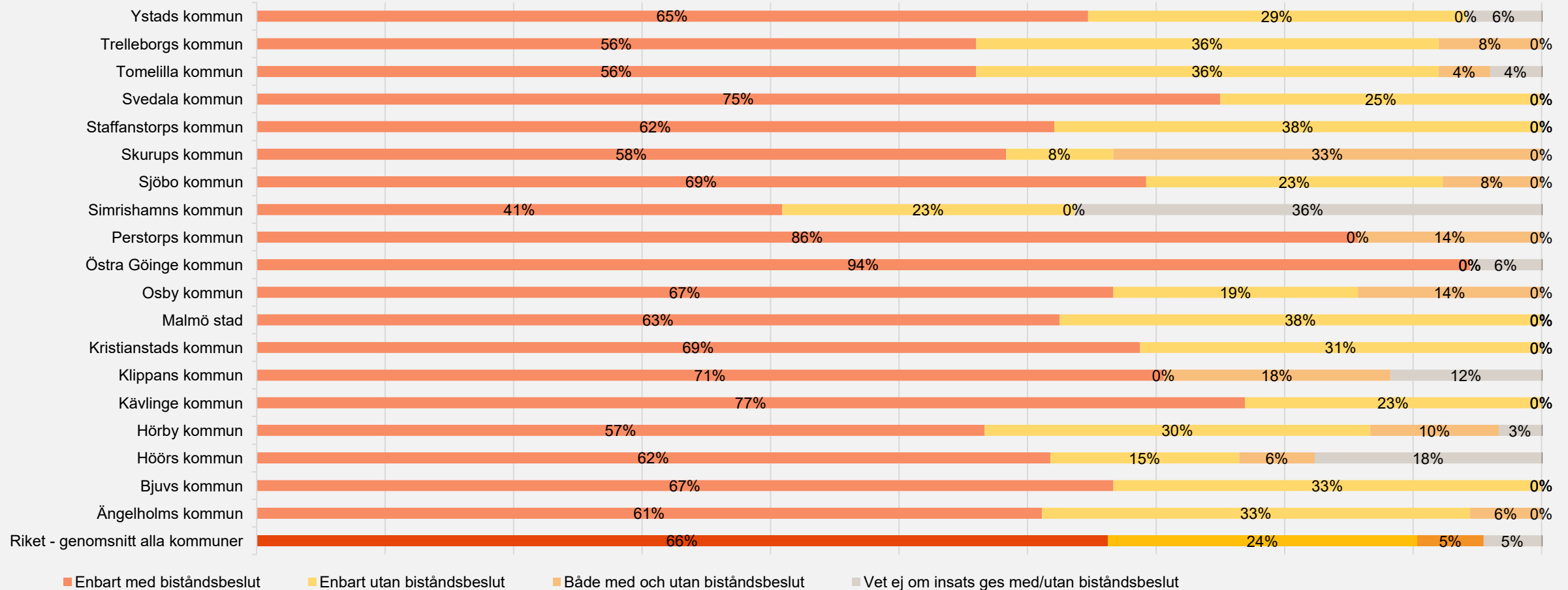
100 % = 27  
insatser i kommunerna som uppges ges både med och utan biståndsbeslut

100 % = 98  
insatser i kommunerna som uppges endast ges utan biståndsbeslut



Källa: Enkät: Kartläggning av socialtjänstens insatser i Sveriges kommuner (2021)

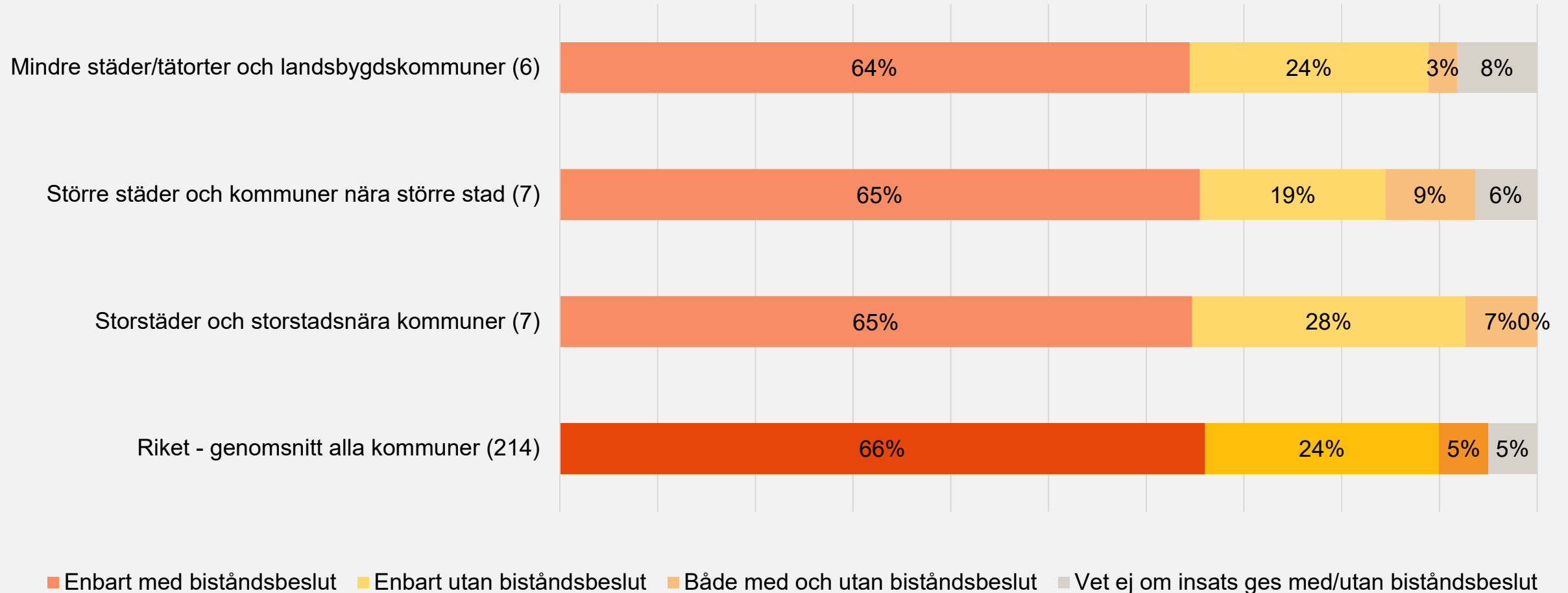
# Fördelning av insatser som ges med respektive utan biståndsbeslut uppdelat på kommun



Not: Antal svarande kommuner i riket är 214 kommuner. Endast de kommuner som har lämnat ett svar visas i denna graf.

Källa: Enkät: Kartläggning av socialtjänstens insatser i Sveriges kommuner (2021)

# Kartlagda insatser som ges med och utan biståndsbeslut utifrån huvudgrupp



Not: Antal svarande kommuner anges i parentes.

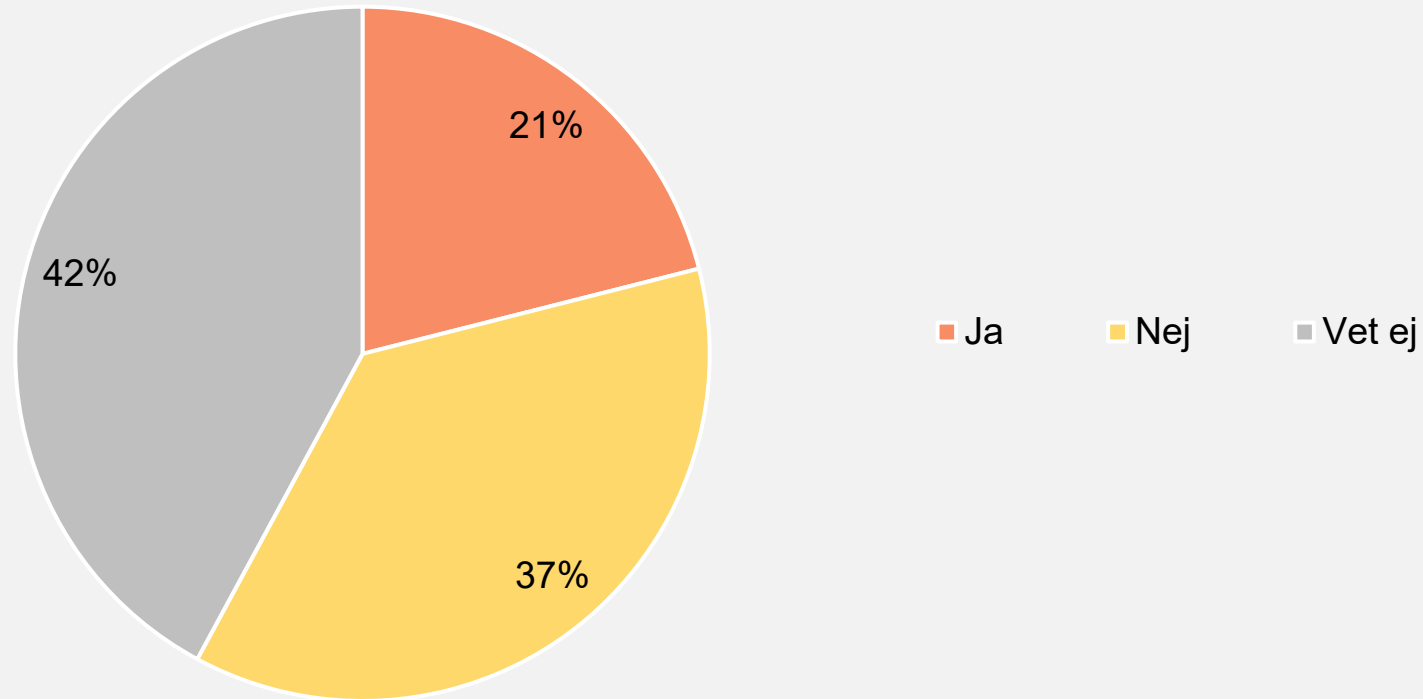
Källa: Enkät: Kartläggning av socialtjänstens insatser i Sveriges kommuner (2021)

# Andel kommuner som vill ge insatser utan biståndsbeslut, givet att en lagändring möjliggjorde detta

Om det sker en lagändring som möjliggör att kommunen erbjuder insatser utan biståndsbeslut, skulle ni vilja ge någon eller några insatser utan biståndsbeslut?

100 % = 19

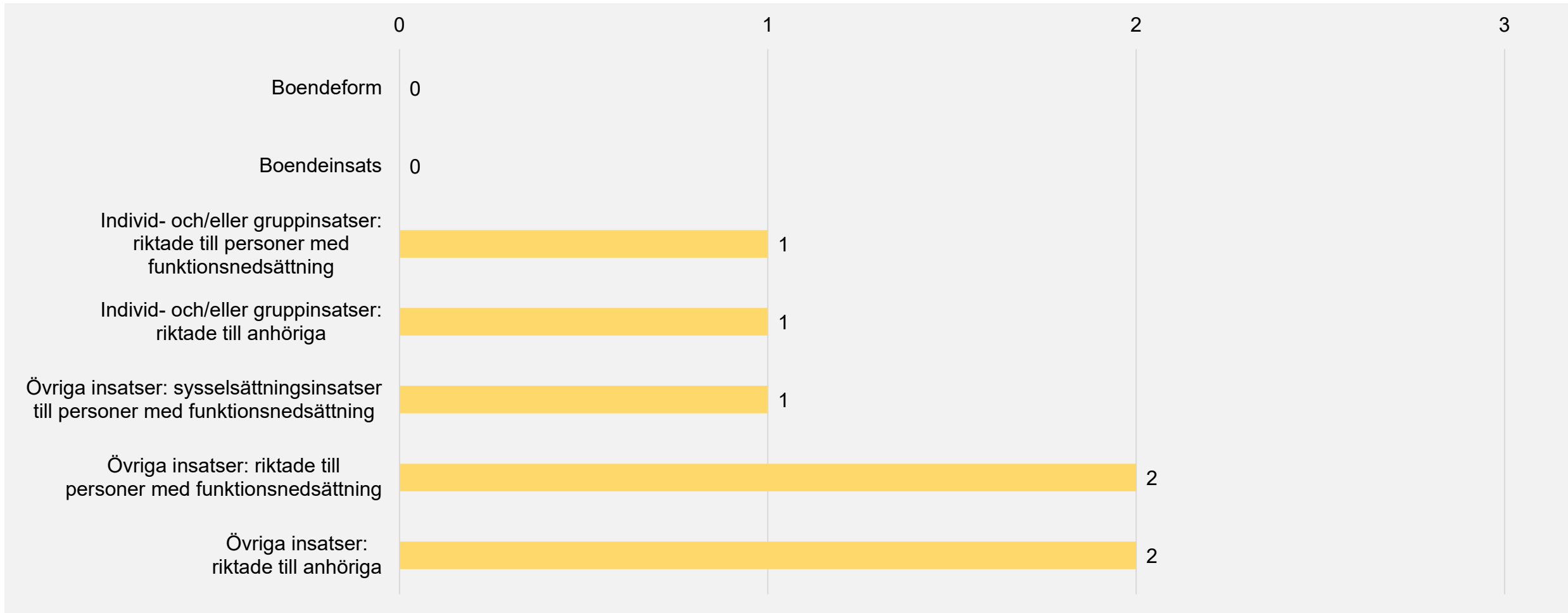
kommuner i länet som besvarat frågan



Källa: Enkät: Kartläggning av socialtjänstens insatser i Sveriges kommuner (2021)



# Antal kommuner som skulle vilja ge insatser utan biståndsbeslut i respektive insatskategori



Källa: Enkät: Kartläggning av socialtjänstens insatser i Sveriges kommuner (2021)

# 6

## Resultat för verksamhetsområde missbruk och beroende



# Svarsfrekvens för enkät: verksamhetsområde missbruk och beroende



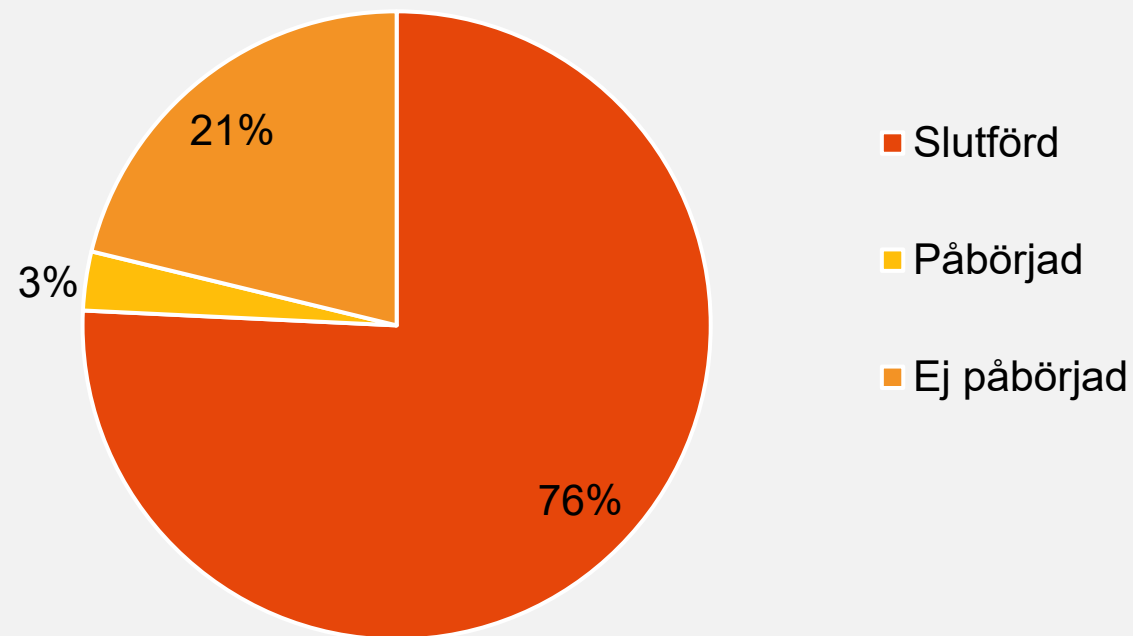
**26**

Kommuner besvarade enkäten

**25**

Kommuner fullföljde hela enkäten

Fördelning av inkomna svar inom verksamhetsområde missbruk och beroende



# Insatsutbud

# Insatsutbud: verksamhetsområde missbruk och beroende

22

av de 59 kartlagda insatserna har i genomsnitt erbjudits inom området missbruk och beroende 2016-2020



48%

av kommunerna uppger att de ger ytterligare insatser

12

av de 59 kartlagda insatserna erbjuds i den kommun som erbjuder minst antal insatser inom området missbruk och beroende 2016-2020\*

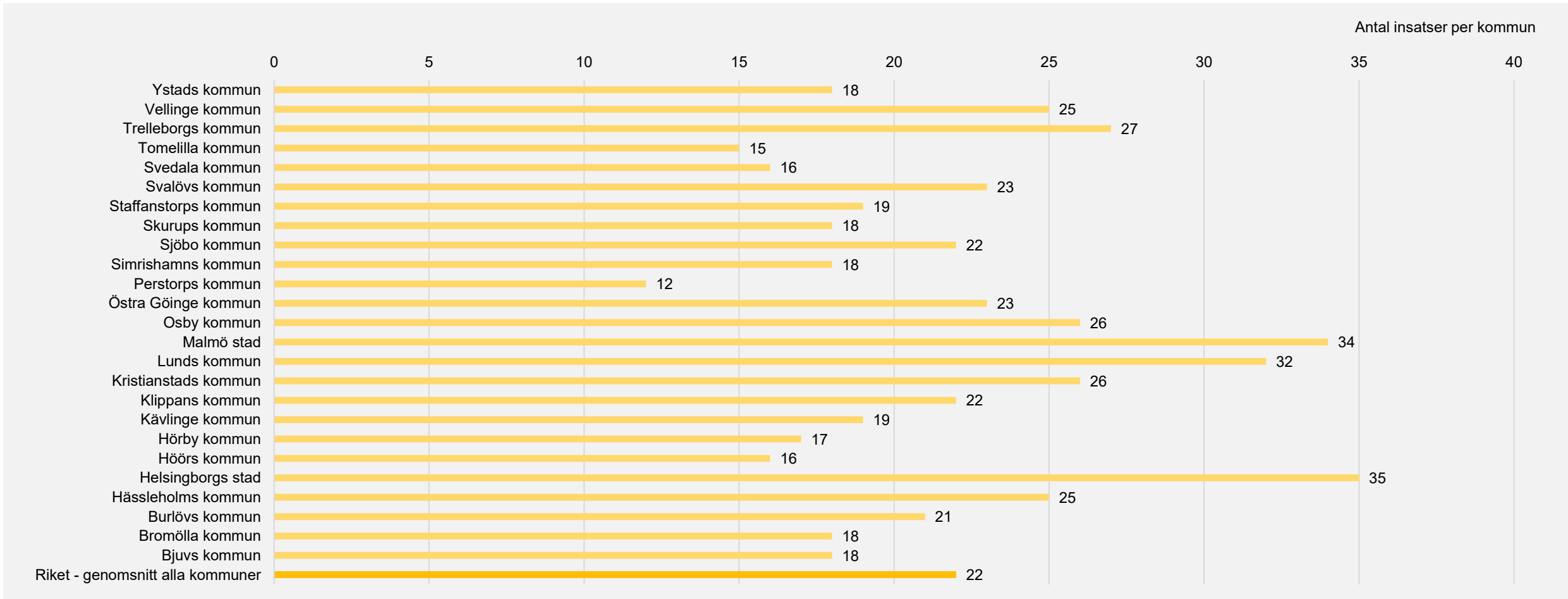


35

av de 59 kartlagda insatserna erbjuds i den kommun som erbjuder störst antal insatser inom området missbruk och beroende 2016-2020\*

Källa: Enkät: Kartläggning av socialtjänstens insatser i Sveriges kommuner (2021)  
\* Av de kommuner som angett att de slutfört enkäten

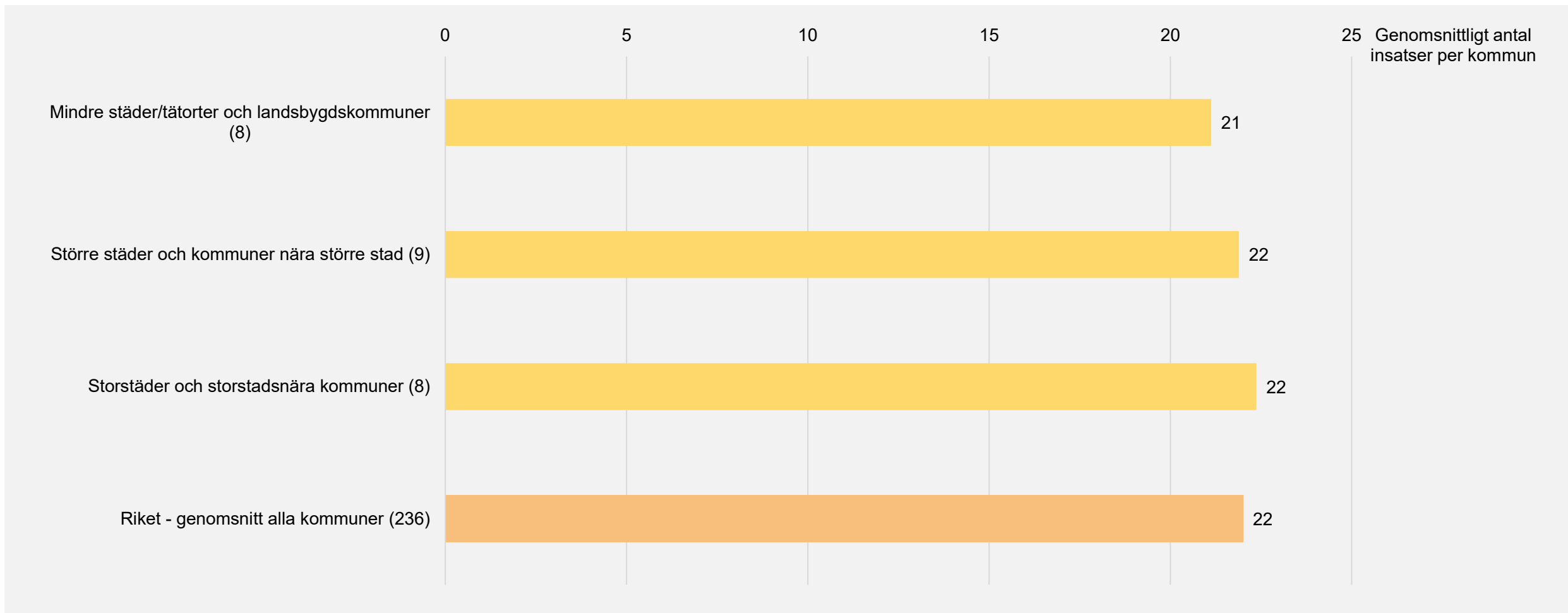
# Antal insatser inom området missbruk och beroende som erbjuds i respektive kommun



Not: Avser antal insatser som kommunerna uppgett att de erbjudit under åren 2016-2020 utifrån den lista av de 75 insatser som ingick i enkäten "Kartläggning av socialtjänstens insatser i Sveriges kommuner (2021)" för området missbruk och beroende. 30 procent av kommunerna uppger att de erbjuder insatser utöver de som ingick i enkäten. Antal svarande kommuner i riket är 236 kommuner. Endast de kommuner som har lämnat ett svar visas i denna graf.

Källa: Enkät: Kartläggning av socialtjänstens insatser i Sveriges kommuner (2021)

# Genomsnittligt antal insatser inom området missbruk och beroende uppdelat på huvudgrupp



Not: Avser antal insatser som kommunerna uppgett att de erbjudit under åren 2016-2020 utifrån den lista av de 75 insatser som ingick i enkäten "Kartläggning av socialtjänstens insatser i Sveriges kommuner (2021)" för området missbruk och beroende. 30 procent av kommunerna uppger att de erbjuder insatser utöver de som ingick i enkäten.

Källa: Enkät: Kartläggning av socialtjänstens insatser i Sveriges kommuner (2021)

# De tio vanligaste av de kartlagda insatserna

Insatser	Andel kommuner som erbjuder insatsen	Antal kommuner som erbjuder insatsen	Antal kommuner som svarat
Rådgivning och stöd utan särskild manual	100%	25	25
Återfallsprevention (ÅP)	96%	24	25
Generella enskilda stödsamtal utan särskild manual	92%	23	25
Motiverande samtal (MI)	92%	23	25
Hem för vård eller boende (HVB-hem)	92%	23	25
Rådgivning och stöd utan särskild manual*	88%	22	25
Generella enskilda stödsamtal utan särskild manual*	84%	21	25
Generella enskilda stödsamtal för familjer eller par utan särskild manual	80%	20	25
Haschavänjningsprogrammet (HAP)	80%	20	25
Generella stödsamtal, enskilda samtal utan manual	79%	19	24

Not: Insatserna är ordnade efter hur många kommuner som erbjuder insatsen. Insatser markerade med \* avser insatser till anhöriga.

Källa: Enkät: Kartläggning av socialtjänstens insatser i Sveriges kommuner (2021)



# De tio minst vanliga av de kartlagda insatserna


Insatser	Andel kommuner som erbjuder insatsen	Antal kommuner som erbjuder insatsen	Antal kommuner som svarat
Case management i form av strengths model	4%	1	25
Nätverksterapi (NT)	4%	1	24
Assertive community treatment (ACT)-modellen	8%	2	25
Boendetrappan	8%	2	25
Kort intervention	13%	3	23
Nar-Anon-inspirerade stödprogram*	12%	3	25
Biståndsbedömt trygghetsboende och/eller servicehus	12%	3	25
Al-Anon-inspirerade stödprogram*	12%	3	25
Serviceinsatser (handling, städ)	12%	3	25
Psykodynamisk terapi (PDT)	13%	3	24

Not: Insatserna är ordnade efter hur många kommuner som erbjuder insatsen. Insatser som inte erbjuds av någon av kommunerna i länet som svarat på enkäten har exkluderats. Insatser markerade med \* avser insatser till anhöriga.  
Källa: Enkät: Kartläggning av socialtjänstens insatser i Sveriges kommuner (2021)

# Fysiska och digitala insatser

# Fördelning mellan fysiska och digitala insatser, samt de tre vanligaste insatserna i respektive kategori

Andel som ges i respektive form



Not: Insatser markerade med \* avser insatser till anhöriga.

Källa: Enkät: Kartläggning av socialtjänstens insatser i Sveriges kommuner (2021)

# Insatser som oftast ges i fysisk respektive digital form

Vanligast fysisk form

Insats	Andel fysisk form	Antal i fysisk form
Hem för vård eller boende (HVB-hem) (23)	96%	22
Stödboende (19)	84%	16
Tränings- och försökslägenhet med boendestöd (17)	88%	15
Haschavvänjningsprogrammet (HAP) (18)	83%	15
Akutboenden (17)	88%	15

Vanligast både fysisk och digital form

Insats	Andel både fysisk och digital	Antal i både fysisk och digital
Rådgivning och stöd utan särskild manual (25)	72%	18
Generella enskilda stödsamtal utan särskild manual (22)	73%	16
Rådgivning och stöd utan särskild manual* (25)	60%	15
Motiverande samtal (MI) (21)	67%	14
Generella enskilda stödsamtal utan särskild manual* (22)	59%	13

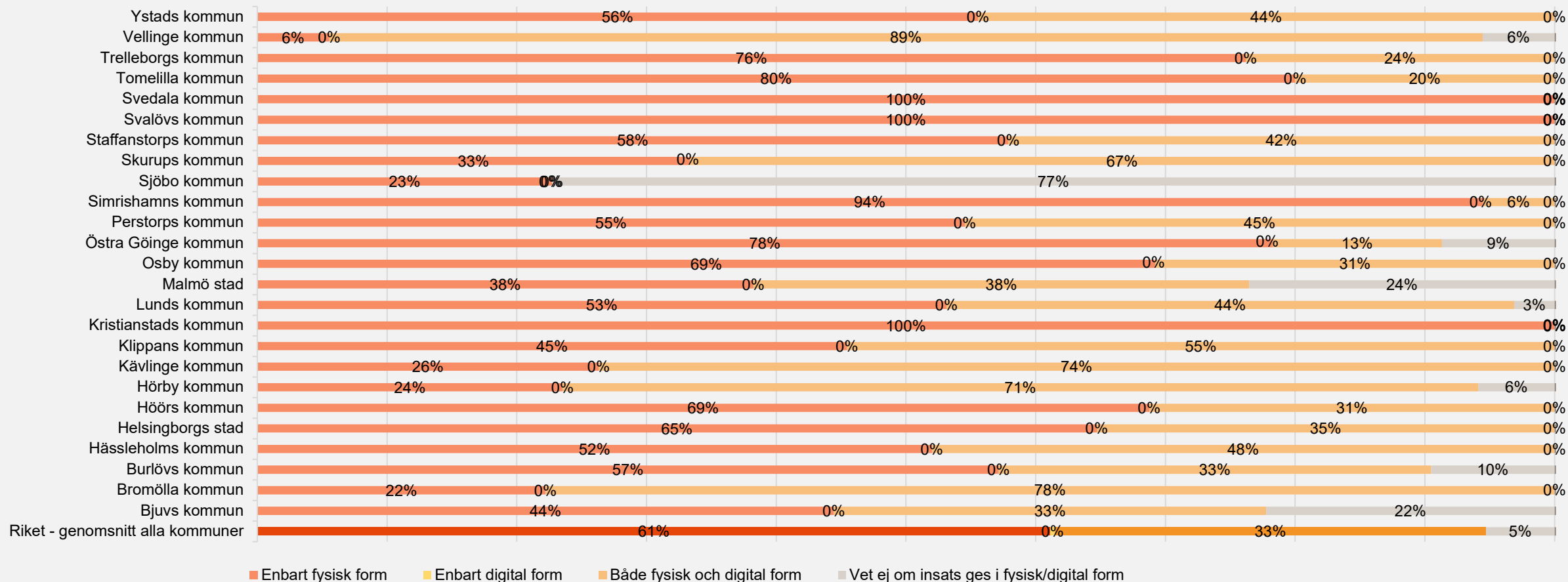
Vanligast digital form

Insats	Andel digital form	Antal i digital form

Not: Antal svarande kommuner anges i parentes. Insatser markerade med \* avser insatser till anhöriga.

Källa: Enkät: Kartläggning av socialtjänstens insatser i Sveriges kommuner (2021)

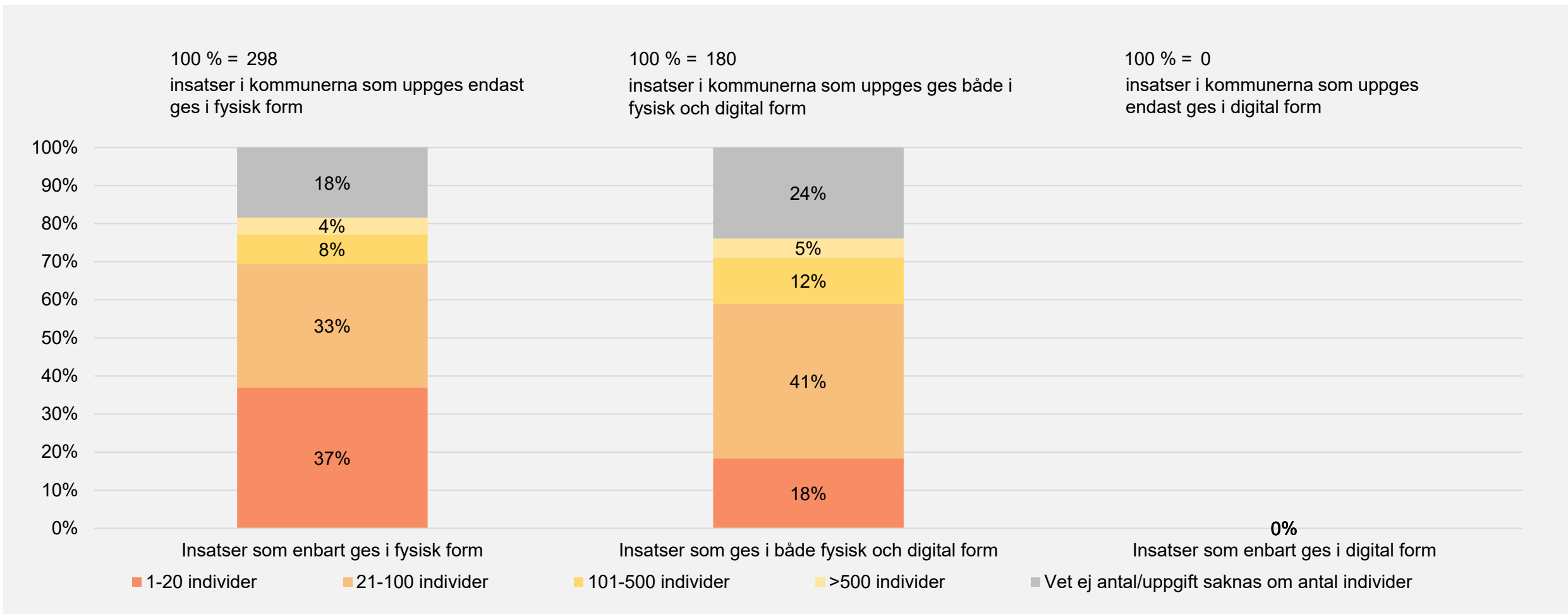
# Fördelning av insatser som ges fysiskt respektive digitalt uppdelat på kommun



Not: Antal svarande kommuner i riket är 236 kommuner. Endast de kommuner som har lämnat ett svar visas i denna graf.

Källa: Enkät: Kartläggning av socialtjänstens insatser i Sveriges kommuner (2021)

# Fördelning av antalet individer som tar del av insatser som ges i fysisk eller digital form

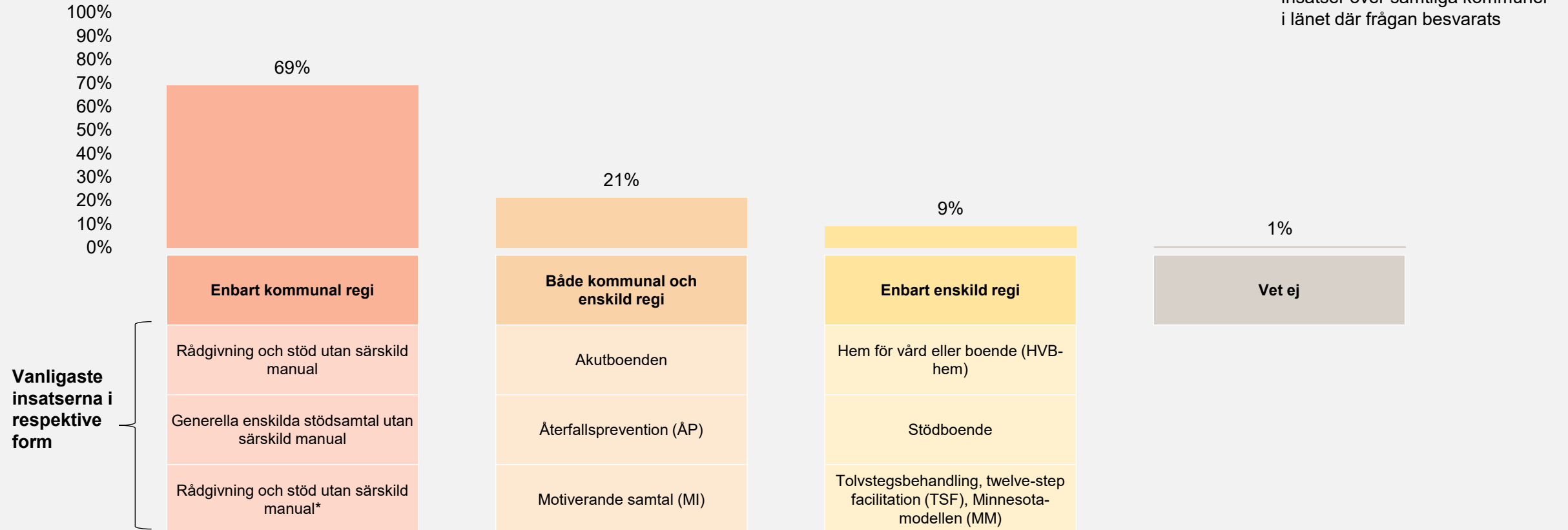


Källa: Enkät: Kartläggning av socialtjänstens insatser i Sveriges kommuner (2021)

# Insatser inom kommunal och enskild regi

# Fördelning mellan insatser som ges i kommunal eller enskild regi, samt de tre vanligaste insatserna i respektive kategori

Andel som ges i respektive regi



Not: Insatser markerade med \* avser insatser till anhöriga.

Källa: Enkät: Kartläggning av socialtjänstens insatser i Sveriges kommuner (2021)



# Insatser som oftast ges i kommunal respektive enskild regi

Vanligast kommunal regi

Insats	Andel kommunal regi	Antal kommunal regi
Rådgivning och stöd utan särskild manual (25)	96%	24
Generella enskilda stödsamtal utan särskild manual (23)	91%	21
Rådgivning och stöd utan särskild manual* (25)	80%	20
Generella enskilda stödsamtal utan särskild manual* (23)	78%	18
Haschavvänjningsprogrammet (HAP) (19)	84%	16

Vanligast både kommunal och enskild regi

Insats	Andel kommunal och enskild	Antal kommunal och enskild
Akutboenden (17)	59%	10
Återfallsprevention (ÅP) (23)	39%	9
Motiverande samtal (MI) (22)	36%	8
Tolvstegsbehandling, twelve-step facilitation (TSF), Minnesota-modellen (MM) (16)	44%	7
Kognitiv beteendeterapi (KBT) (12)	50%	6

Vanligast enskild regi

Insats	Andel enskild regi	Antal enskild regi
Hem för vård eller boende (HVB-hem) (23)	70%	16
Stödboende (19)	58%	11
Tolvstegsbehandling, twelve-step facilitation (TSF), Minnesota-modellen (MM) (16)	31%	5
Akutboenden (17)	18%	3
Korttidsboende, korttidsplats (7)	29%	2

Not: Antal svarande kommuner anges i parentes. Insatser markerade med \* avser insatser till anhöriga.

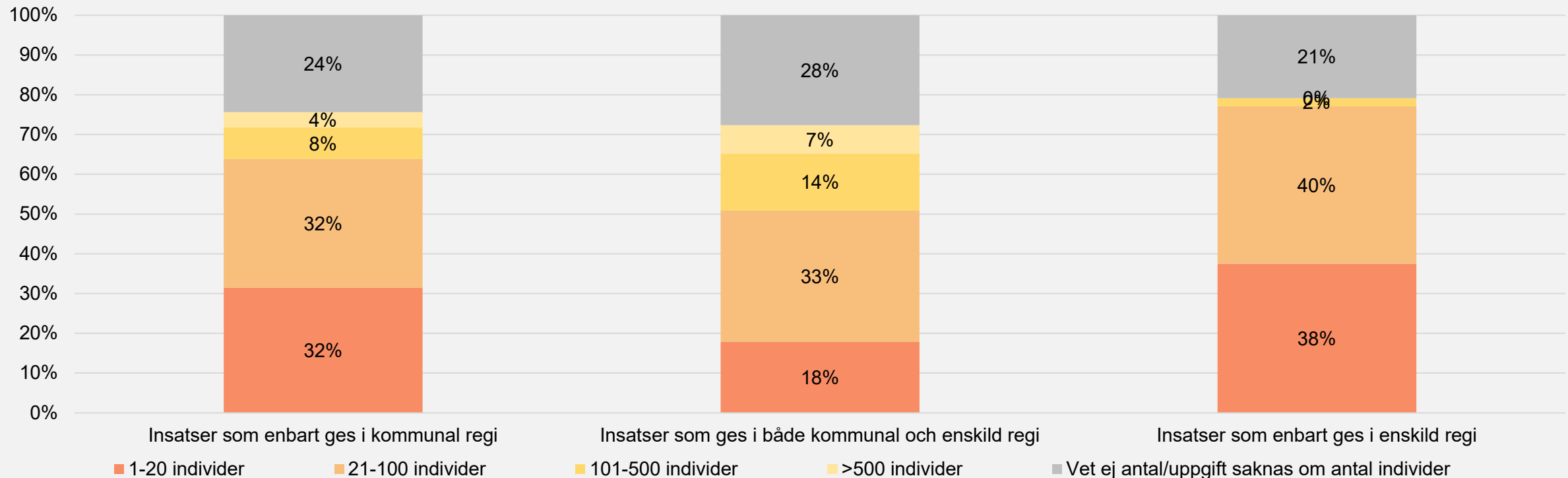
Källa: Enkät: Kartläggning av socialtjänstens insatser i Sveriges kommuner (2021)

# Fördelning av antalet individer som tar del av insatser som ges i kommunal eller enskild regi

100 % = 365  
insatser i kommunerna som uppges endast ges i kommunal regi

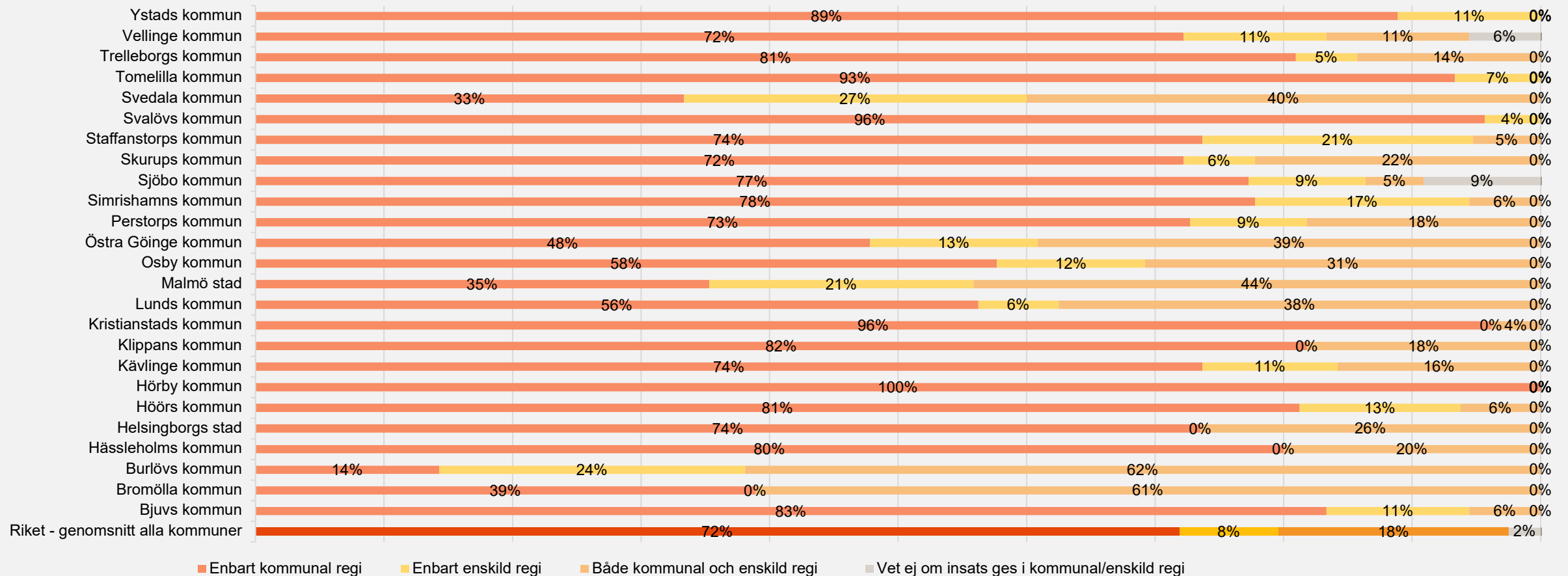
100 % = 112  
insatser i kommunerna som uppges ges i både kommunal och enskild regi

100 % = 48  
insatser i kommunerna som uppges endast ges i enskild regi



Källa: Enkät: Kartläggning av socialtjänstens insatser i Sveriges kommuner (2021)

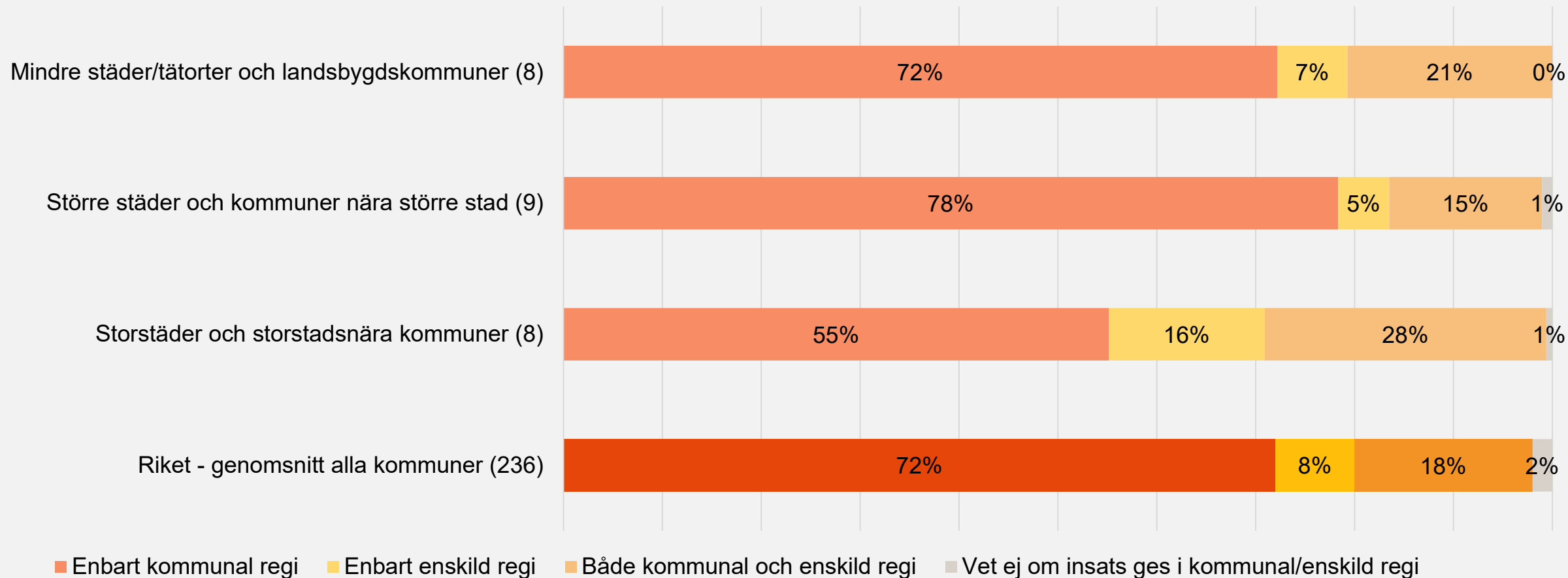
# Fördelning av insatser som ges i kommunal respektive enskild regi uppdelat på kommun



Not: Antal svarande kommuner i riket är 236 kommuner. Endast de kommuner som har lämnat ett svar visas i denna graf.

Källa: Enkät: Kartläggning av socialtjänstens insatser i Sveriges kommuner (2021)

# Fördelning mellan kommunal och enskild regi uppdelat på huvudgrupp



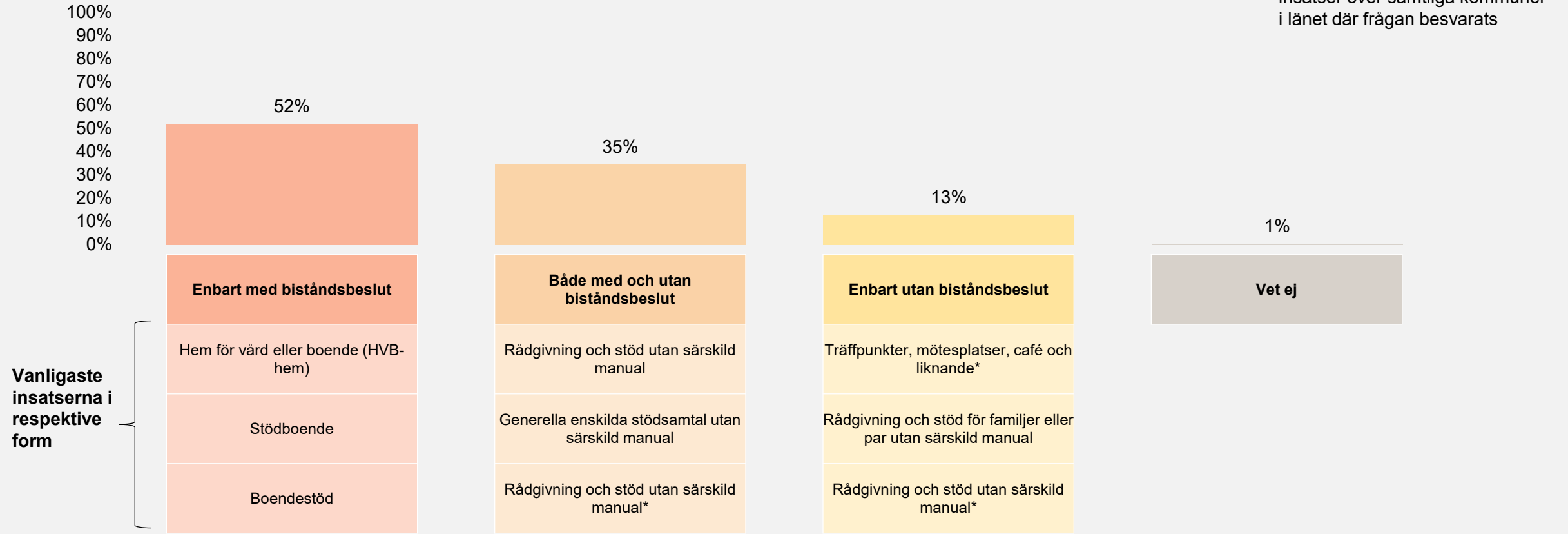
Not: Antal svarande kommuner anges i parentes.

Källa: Enkät: Kartläggning av socialtjänstens insatser i Sveriges kommuner (2021)

# Insatser som genomförs med eller utan biståndsbeslut

# Fördelning mellan insatser som ges med respektive utan biståndsbeslut, samt de tre vanligaste insatserna i respektive kategori

Andel som ges med/utan biståndsbeslut



Not: Insatser markerade med \* avser insatser till anhöriga.

Källa: Enkät: Kartläggning av socialtjänstens insatser i Sveriges kommuner (2021)

# Insatser som oftast ges med respektive utan biståndsbeslut

Vanligast enbart med biståndsbeslut

Insats	Andel med biståndsbeslut	Antal med biståndsbeslut
Hem för vård eller boende (HVB-hem) (23)	100%	23
Stödboende (19)	95%	18
Boendestöd (17)	100%	17
Tolvstegsbehandling, twelve-step facilitation (TSF), Minnesota-modellen (MM) (16)	100%	16
Tränings- och försökslägenhet med boendestöd (17)	94%	16

Vanligast både med och utan biståndsbeslut

Insats	Andel med och utan biståndsbeslut	Antal med och utan biståndsbeslut
Rådgivning och stöd utan särskild manual (25)	84%	21
Generella enskilda stödsamtal utan särskild manual (23)	74%	17
Rådgivning och stöd utan särskild manual* (25)	64%	16
Motiverande samtal (MI) (23)	65%	15
Generella stödsamtal, enskilda samtal utan manual (18)	78%	14

Vanligast enbart utan biståndsbeslut

Insats	Andel utan biståndsbeslut	Antal utan biståndsbeslut
Träffpunkter, mötesplatser, café och liknande* (7)	86%	6
Rådgivning och stöd för familjer eller par utan särskild manual (18)	33%	6
Rådgivning och stöd utan särskild manual* (25)	24%	6
Kombinationsprogram med både utbildning och gruppdiskussioner* (7)	86%	6
Anhörigstödsutbildning* (7)	57%	4

Not: Antal svarande kommuner anges i parentes. Insatser markerade med \* avser insatser till anhöriga.

Källa: Enkät: Kartläggning av socialtjänstens insatser i Sveriges kommuner (2021)

# Fördelning av antalet individer som tar del av insatser som ges med eller utan biståndsbeslut

100 % = 276

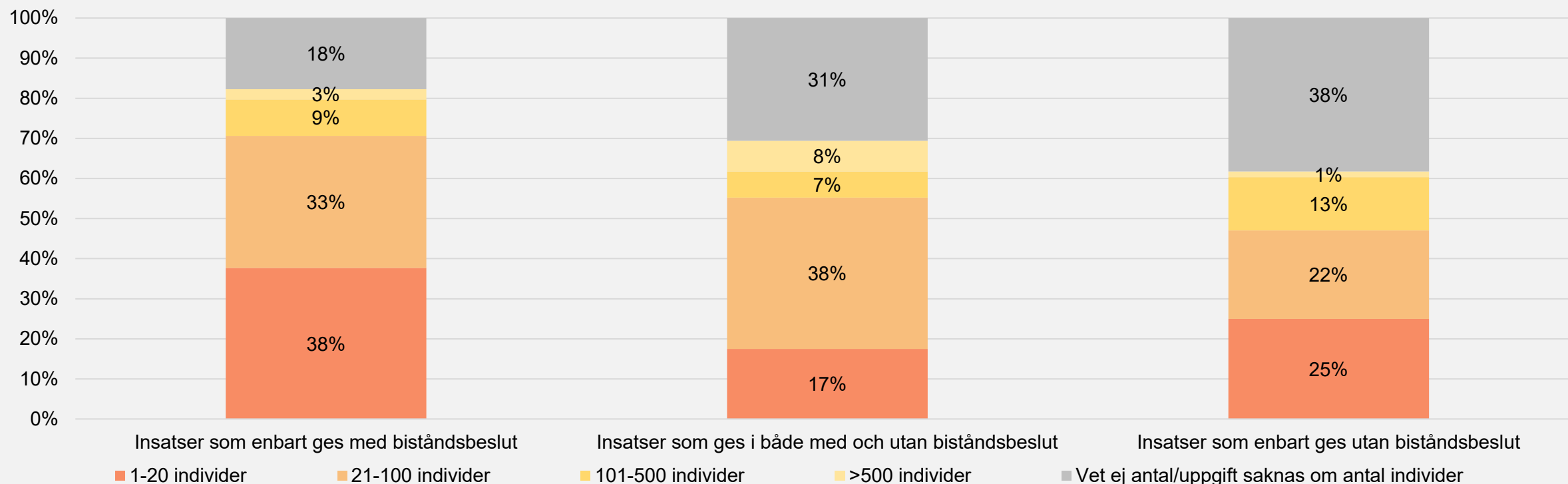
insatser i kommunerna som uppges endast ges med biståndsbeslut

100 % = 183

insatser i kommunerna som uppges ges både med och utan biståndsbeslut

100 % = 68

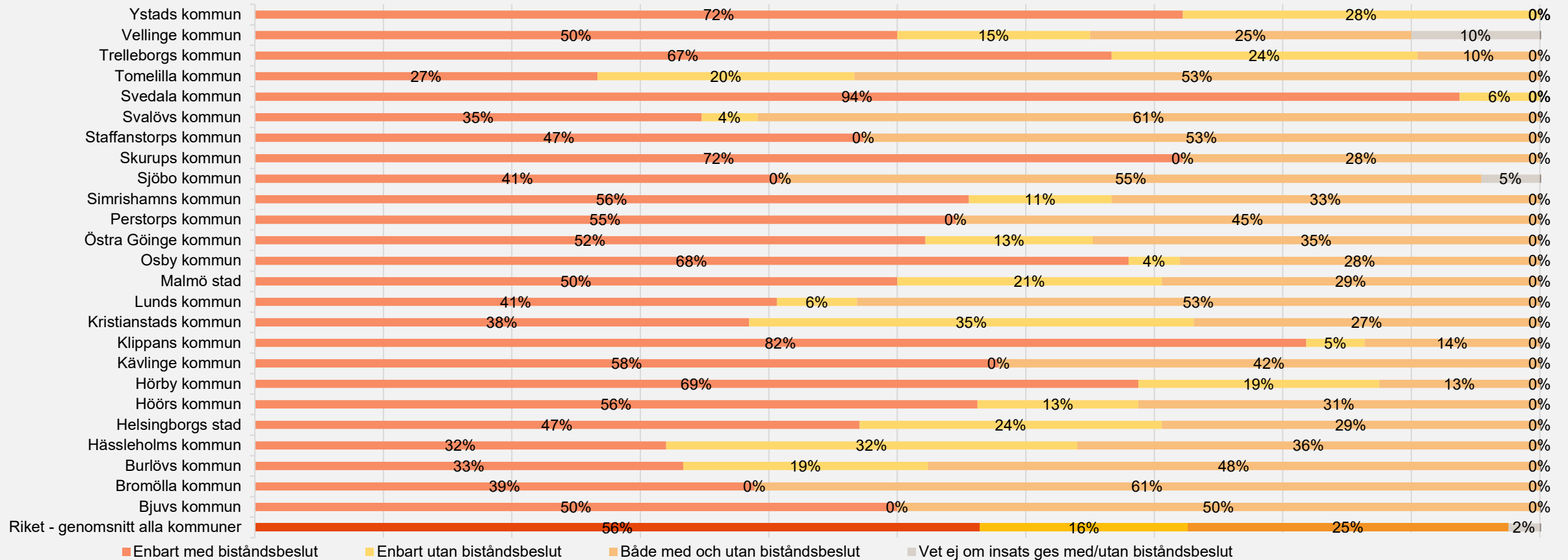
insatser i kommunerna som uppges endast ges utan biståndsbeslut



Källa: Enkät: Kartläggning av socialtjänstens insatser i Sveriges kommuner (2021)



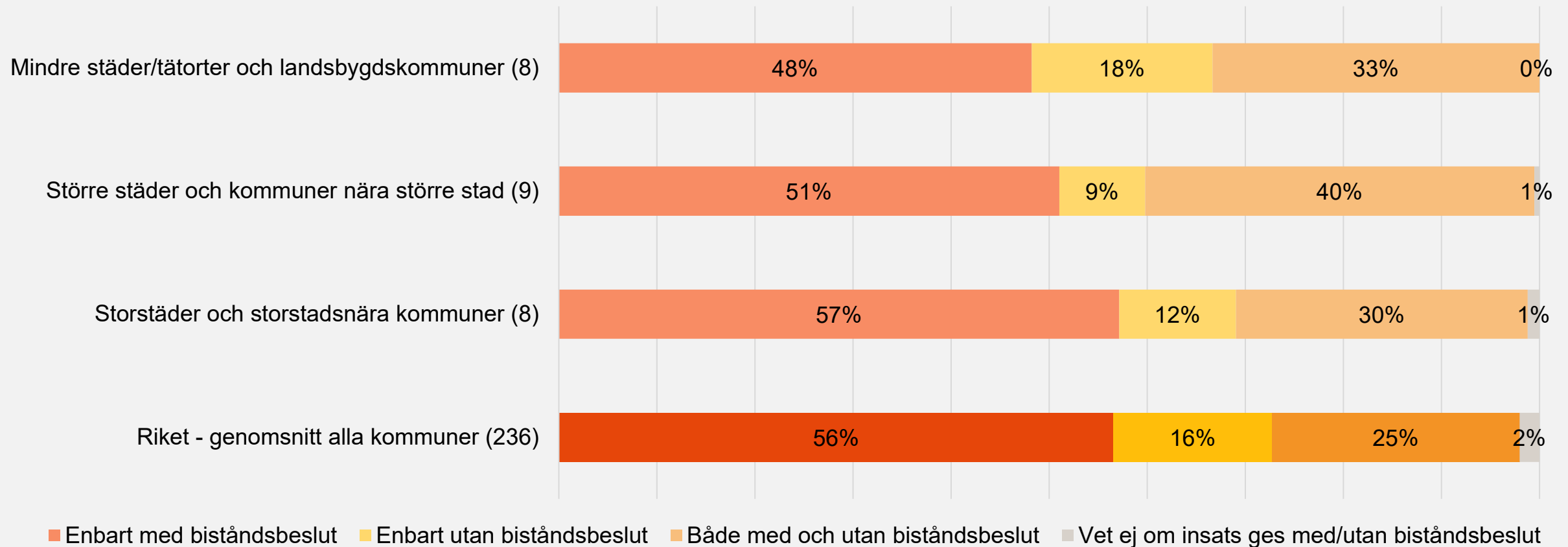
# Fördelning av insatser som ges med respektive utan biståndsbeslut uppdelat på kommun



Not: Antal svarande kommuner i riket är 236 kommuner. Endast de kommuner som har lämnat ett svar visas i denna graf.

Källa: Enkät: Kartläggning av socialtjänstens insatser i Sveriges kommuner (2021)

# Fördelning mellan insatser som ges med och utan biståndsbeslut uppdelat på huvudgrupp



Not: Antal svarande kommuner anges i parentes.

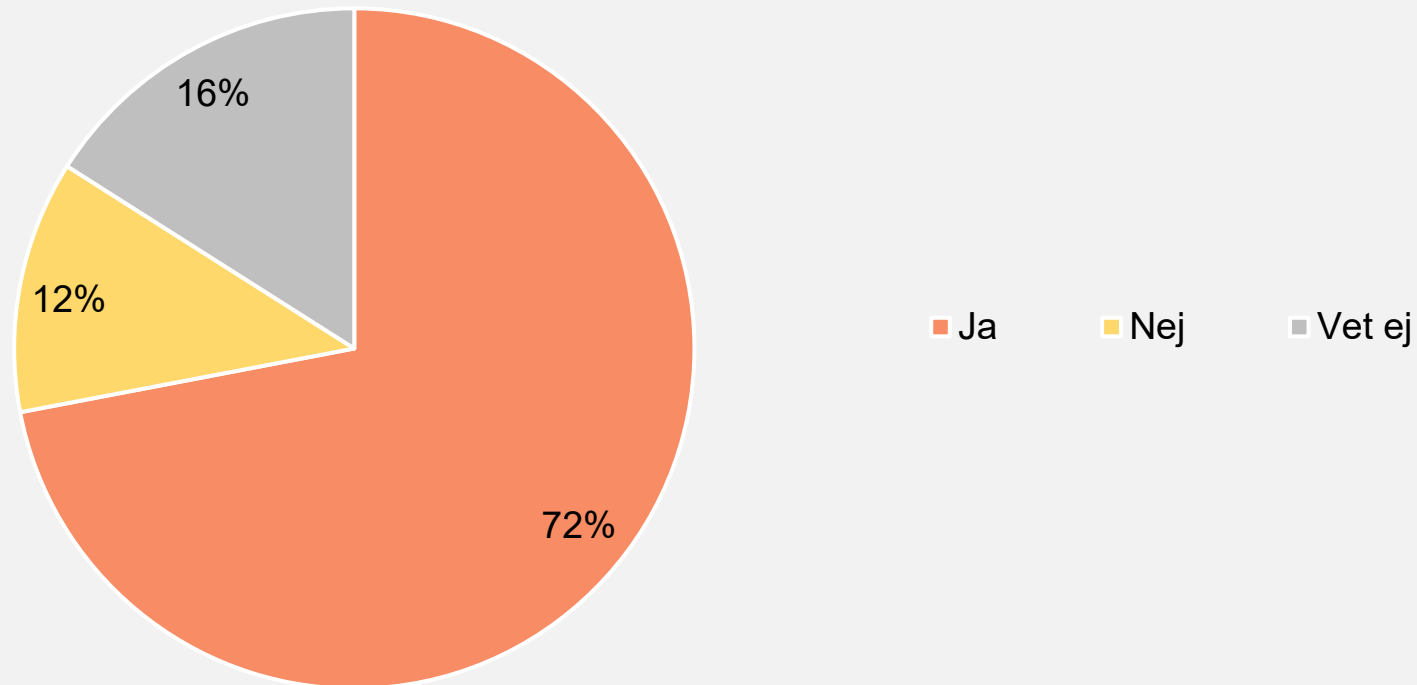
Källa: Enkät: Kartläggning av socialtjänstens insatser i Sveriges kommuner (2021)

# Andel kommuner som vill ge insatser utan biståndsbeslut, givet att en lagändring möjliggjorde detta

Om det sker en lagändring som möjliggör att kommunen erbjuder insatser utan biståndsbeslut, skulle ni vilja ge någon eller några insatser utan biståndsbeslut?


100 % = 25

kommuner i länet som besvarat frågan



Källa: Enkät: Kartläggning av socialtjänstens insatser i Sveriges kommuner (2021)

# Antal kommuner som skulle vilja ge insatser utan biståndsbeslut i respektive insatskategori



Källa: Enkät: Kartläggning av socialtjänstens insatser i Sveriges kommuner (2021)

7

## Resultat för verksamhetsområde socialpsykiatri



# Svarsfrekvens för enkät: verksamhetsområde socialpsykiatri



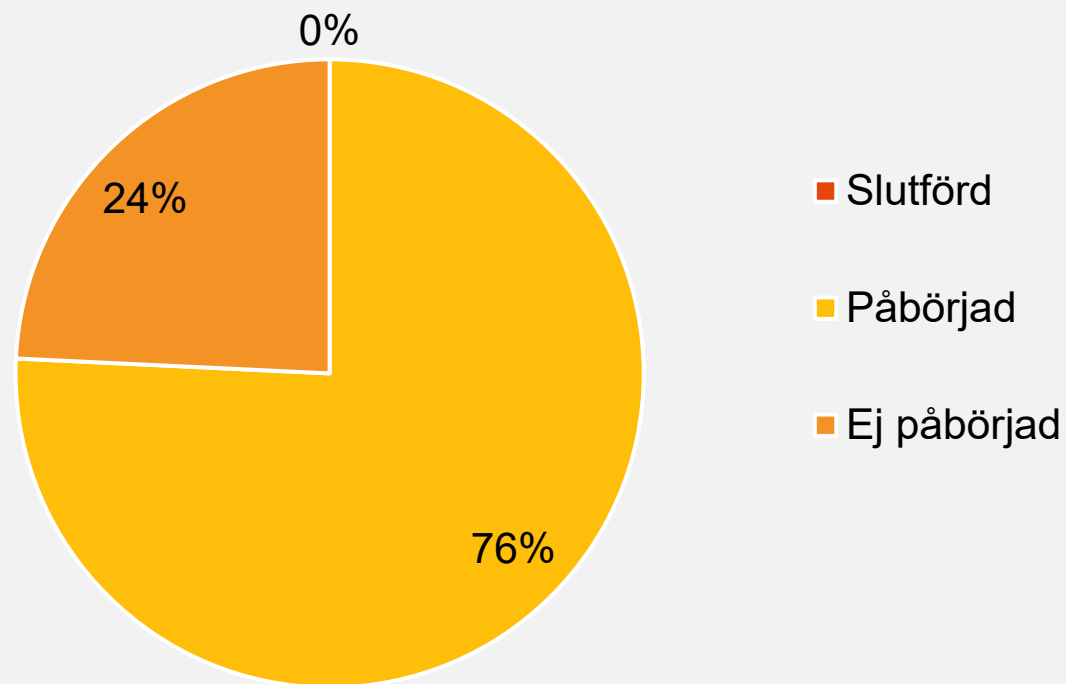
**25**

Kommuner besvarade enkäten

**0**

Kommuner fullföljde hela enkäten

Fördelning av inkomna svar inom verksamhetsområde socialpsykiatri



# Insatsutbud

# Insatsutbud: verksamhetsområde socialpsykiatri

18

av de 53 kartlagda insatserna har i genomsnitt erbjudits inom området socialpsykiatri 2016-2020



63%

av kommunerna uppger att de ger ytterligare insatser

3

av de 53 kartlagda insatserna erbjuds i den kommun som erbjuder minst antal insatser inom området socialpsykiatri 2016-2020\*



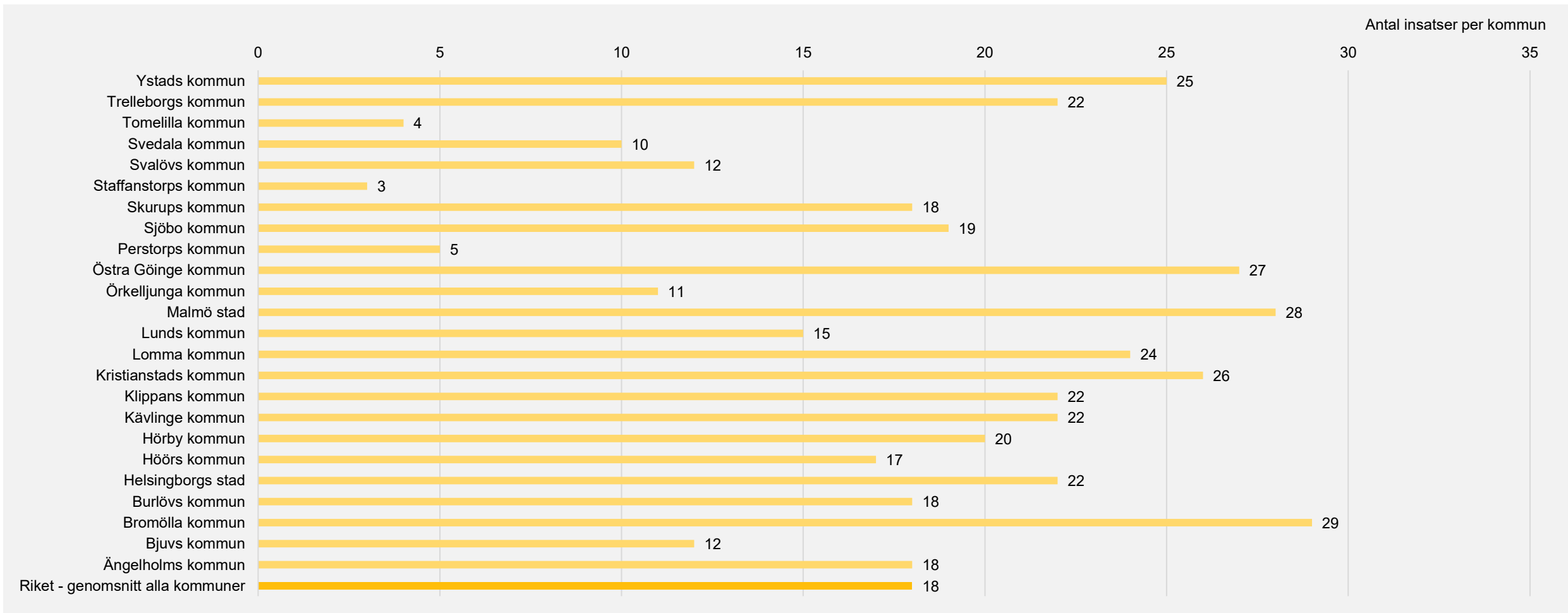
29

av de 53 kartlagda insatserna erbjuds i den kommun som erbjuder störst antal insatser inom området socialpsykiatri 2016-2020\*

Källa: Enkät: Kartläggning av socialtjänstens insatser i Sveriges kommuner (2021)  
\* Av de kommuner som angett att de slutfört enkäten



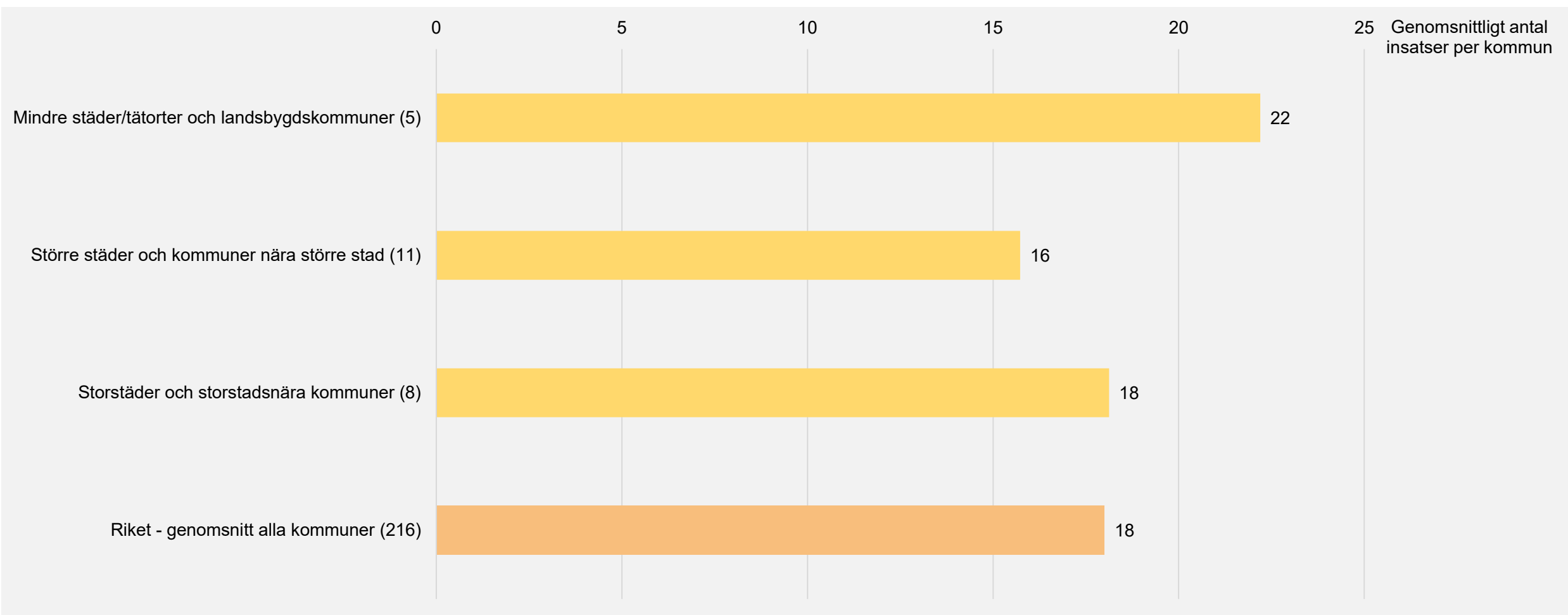
# Antal insatser inom området socialpsykiatri som ges i respektive kommun



Not: Avser antal insatser som kommunerna uppgett att de erbjudit under åren 2016-2020 utifrån den lista av de 75 insatser som ingick i enkäten "Kartläggning av socialtjänstens insatser i Sveriges kommuner (2021)" för området socialpsykiatri. 40 procent av kommunerna uppger att de erbjuder insatser utöver de som ingick i enkäten. Antal svarande kommuner i riket är 216 kommuner. Endast de kommuner som har lämnat ett svar visas i denna graf.

Källa: Enkät: Kartläggning av socialtjänstens insatser i Sveriges kommuner (2021)

# Genomsnittligt antal insatser inom socialpsykiatri uppdelat på huvudgrupp



Not: Avser antal insatser som kommunerna uppgett att de erbjudit under åren 2016-2020 utifrån den lista av de 75 insatser som ingick i enkäten "Kartläggning av socialtjänstens insatser i Sveriges kommuner (2021)" för området socialpsykiatri. 40 procent av kommunerna uppger att de erbjuder insatser utöver de som ingick i enkäten.

Källa: Enkät: Kartläggning av socialtjänstens insatser i Sveriges kommuner (2021)

# De tio vanligaste av de kartlagda insatserna

Insatser	Andel kommuner som erbjuder insatsen	Antal kommuner som erbjuder insatsen	Antal kommuner som svarat
Boendestöd	96%	23	24
Träffpunkter, mötesplatser, café och liknande för personer med psykisk funktionsnedsättning	92%	22	24
Rådgivning och stöd utan särskild manual	88%	21	24
Sysselsättning för personer med psykisk funktionsnedsättning	88%	21	24
Personligt ombud för personer med psykisk funktionsnedsättning	83%	20	24
Kontaktperson	79%	19	24
Korttidsplats	65%	15	23
Generella enskilda stödsamtal utan särskild manual	65%	15	23
Generella stödsamtal utan särskild manual*	63%	15	24
Motiverande samtal (MI)	58%	14	24

Not: Insatserna är ordnade efter hur många kommuner som erbjuder insatsen. Insatser markerade med \* avser insatser till anhöriga.

Källa: Enkät: Kartläggning av socialtjänstens insatser i Sveriges kommuner (2021)

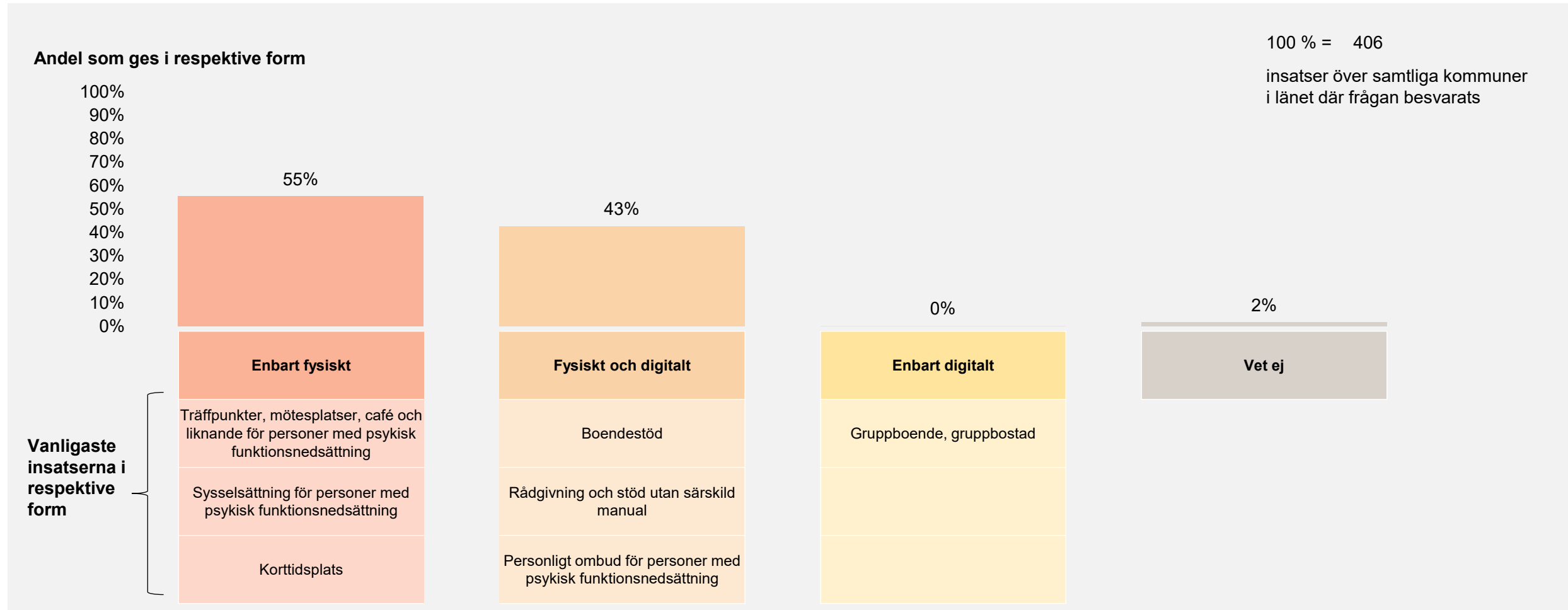
# De tio minst vanliga av de kartlagda insatserna

Insatser	Andel kommuner som erbjuder insatsen	Antal kommuner som erbjuder insatsen	Antal kommuner som svarat
Bildterapi	5%	1	22
Musikterapi	4%	1	23
Vårdkedja, boendeinsats	5%	1	22
Biståndsbedömt trygghetsboende och/eller servicehus	9%	2	22
Assertive Community Treatment (ACT)-team	9%	2	23
Illness Management and Recovery (IMR)	9%	2	22
Specialiserat boendestöd - samlarteam	9%	2	22
Kognitiv beteendeterapi (KBT)	13%	3	23
Kontaktfamilj*	13%	3	23
Peer support	13%	3	23

Not: Insatserna är ordnade efter hur många kommuner som erbjuder insatsen. Insatser som inte erbjuds av någon av kommunerna i länet som svarat på enkäten har exkluderats. Insatser markerade med \* avser insatser till anhöriga.  
Källa: Enkät: Kartläggning av socialtjänstens insatser i Sveriges kommuner (2021)

# Fysiska och digitala insatser

# Fördelning mellan fysiska och digitala insatser, samt de tre vanligaste insatserna i respektive kategori



Not: Insatser markerade med \* avser insatser till anhöriga.

Källa: Enkät: Kartläggning av socialtjänstens insatser i Sveriges kommuner (2021)

# Insatser som oftast ges i fysisk respektive digital form

Vanligast fysisk form

Insats	Andel fysisk form	Antal i fysisk form
Träffpunkter, mötesplatser, café och liknande för personer med psykisk funktionsnedsättning (22)	91%	20
Sysselsättning för personer med psykisk funktionsnedsättning (20)	85%	17
Korttidsplats (15)	100%	15
Ledsagning (13)	85%	11
Träffpunkter, mötesplatser, café och liknande* (11)	91%	10

Vanligast både fysisk och digital form

Insats	Andel både fysisk och digital	Antal i både fysisk och digital
Boendestöd (23)	65%	15
Rådgivning och stöd utan särskild manual (21)	67%	14
Personligt ombud för personer med psykisk funktionsnedsättning (19)	74%	14
Generella enskilda stödsamtal utan särskild manual (15)	73%	11
Rådgivning och stöd utan särskild manual* (21)	43%	9

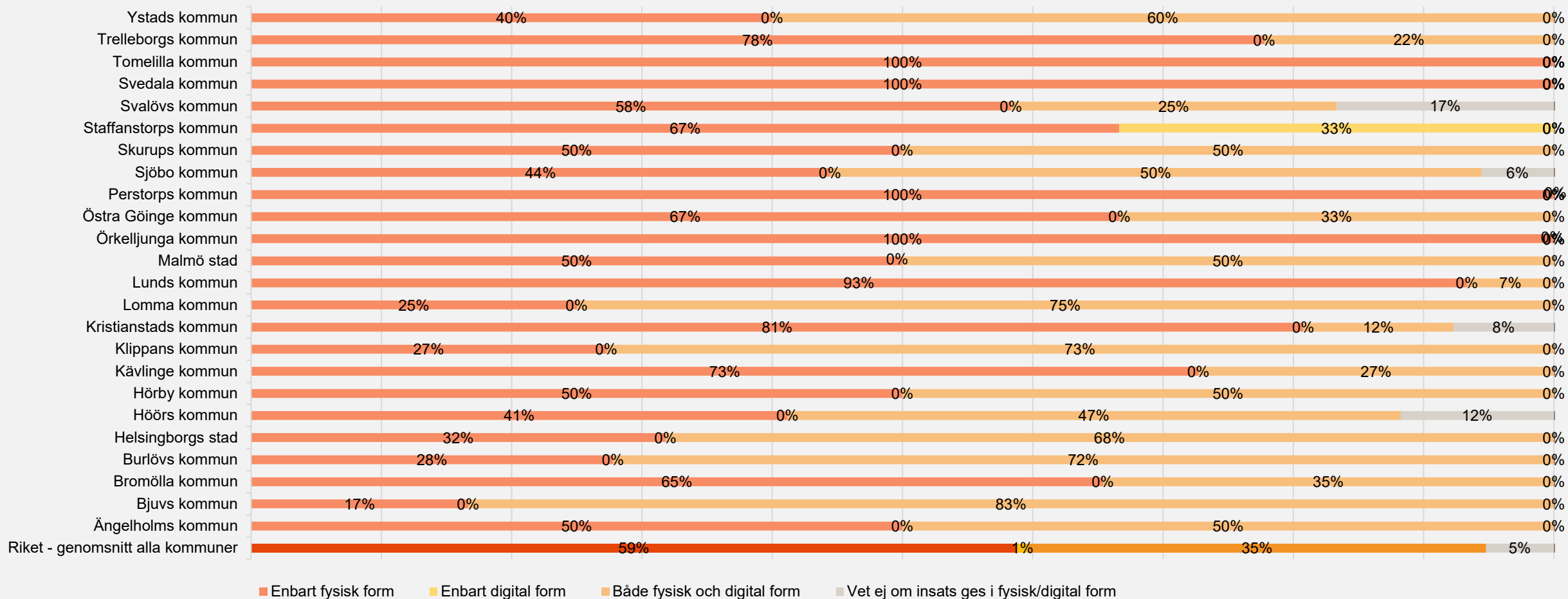
Vanligast digital form

Insats	Andel digital form	Antal i digital form
Gruppboende, gruppboende (11)	9%	1

Not: Antal svarande kommuner anges i parentes. Insatser markerade med \* avser insatser till anhöriga.

Källa: Enkät: Kartläggning av socialtjänstens insatser i Sveriges kommuner (2021)

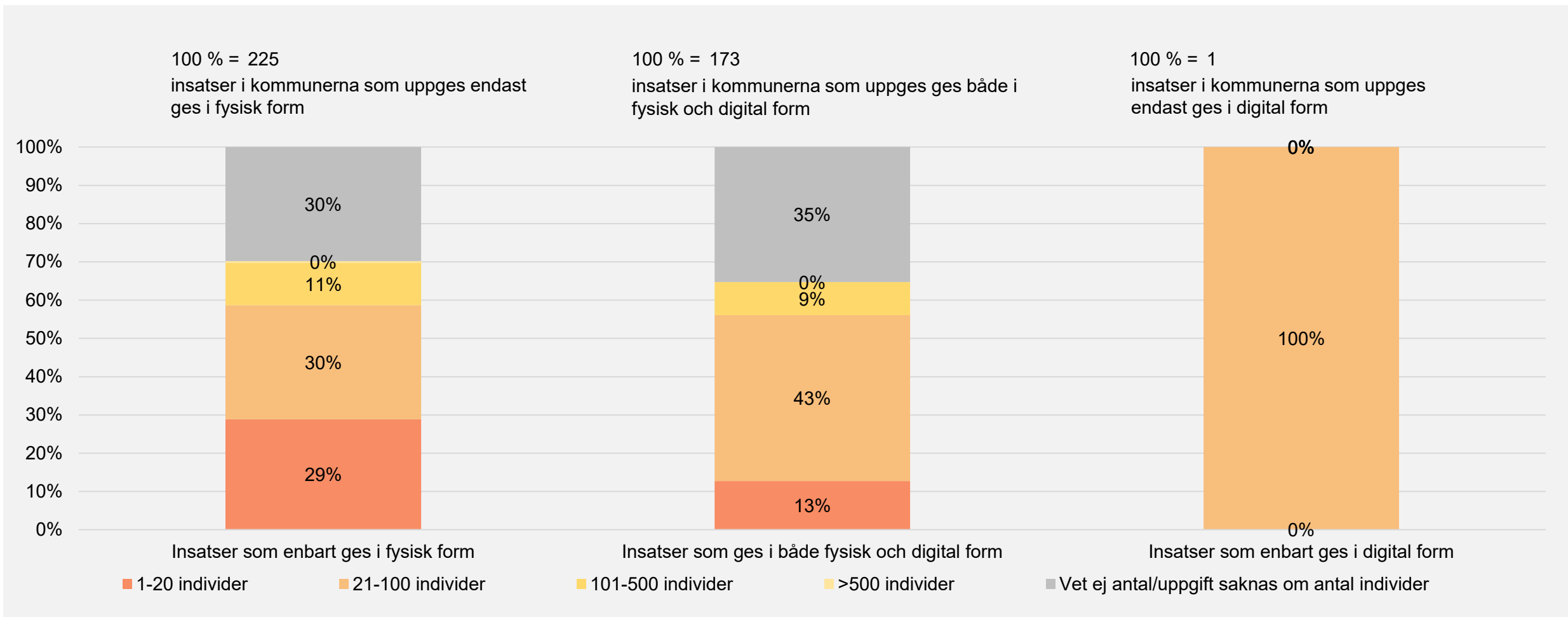
# Fördelning av insatser som ges fysiskt respektive digitalt uppdelat på kommun



Not: Antal svarande kommuner i riket är 216 kommuner. Endast de kommuner som har lämnat ett svar visas i denna graf.  
 Källa: Enkät: Kartläggning av socialtjänstens insatser i Sveriges kommuner (2021)



# Fördelning av antalet individer som tar del av insatser som ges i fysisk eller digital form

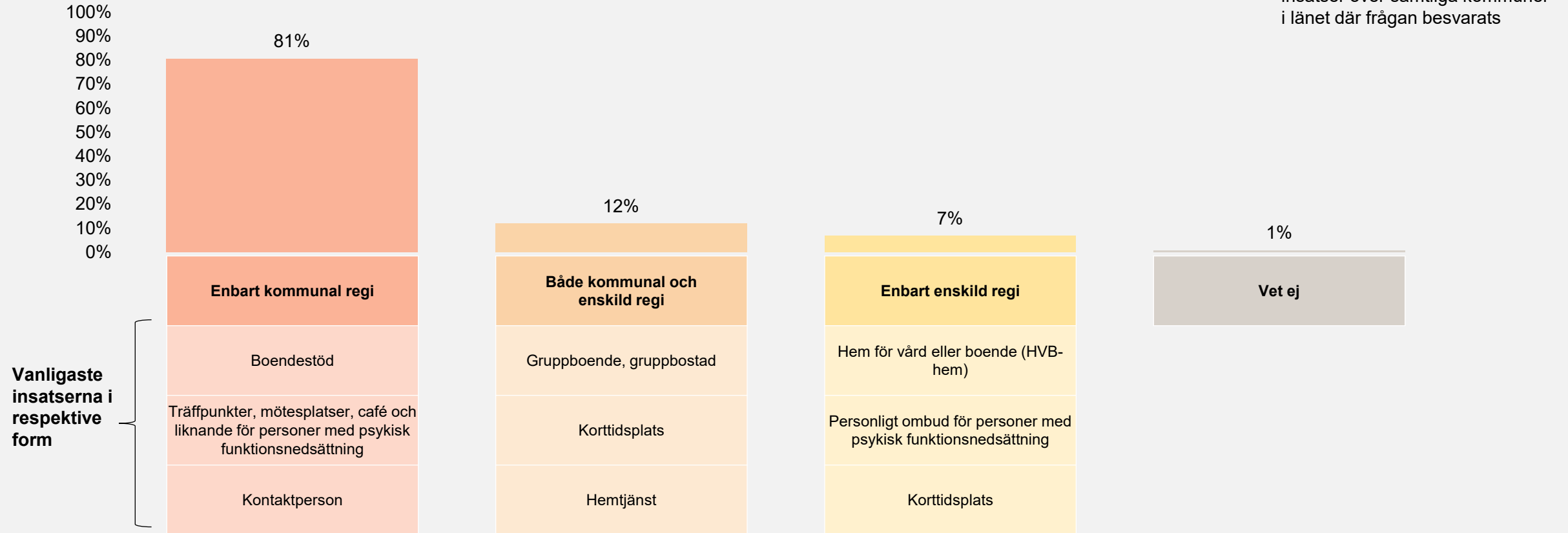


Källa: Enkät: Kartläggning av socialtjänstens insatser i Sveriges kommuner (2021)

# Insatser inom kommunal och enskild regi

# Fördelning mellan insatser som ges i kommunal eller enskild regi, samt de tre vanligaste insatserna i respektive kategori

Andel som ges i respektive regi



Not: Insatser markerade med \* avser insatser till anhöriga.

Källa: Enkät: Kartläggning av socialtjänstens insatser i Sveriges kommuner (2021)

# Insatser som oftast ges i kommunal respektive enskild regi

Vanligast kommunal regi

Insats	Andel kommunal regi	Antal kommunal regi
Boendestöd (23)	96%	22
Träffpunkter, mötesplatser, café och liknande för personer med psykisk funktionsnedsättning (22)	82%	18
Kontaktperson (19)	95%	18
Rådgivning och stöd utan särskild manual (20)	90%	18
Sysselsättning för personer med psykisk funktionsnedsättning (21)	81%	17

Vanligast både kommunal och enskild regi

Insats	Andel kommunal och enskild	Antal kommunal och enskild
Gruppboende, gruppboende (11)	55%	6
Korttidsplats (15)	33%	5
Hemtjänst (11)	36%	4
Träffpunkter, mötesplatser, café och liknande för personer med psykisk funktionsnedsättning (22)	18%	4
Stödboende (8)	50%	4

Vanligast enskild regi

Insats	Andel enskild regi	Antal enskild regi
Hem för vård eller boende (HVB-hem) (10)	80%	8
Personligt ombud för personer med psykisk funktionsnedsättning (19)	32%	6
Korttidsplats (15)	27%	4
Stödboende (8)	38%	3
Gruppboende, gruppboende (11)	18%	2

Not: Antal svarande kommuner anges i parentes. Insatser markerade med \* avser insatser till anhöriga.

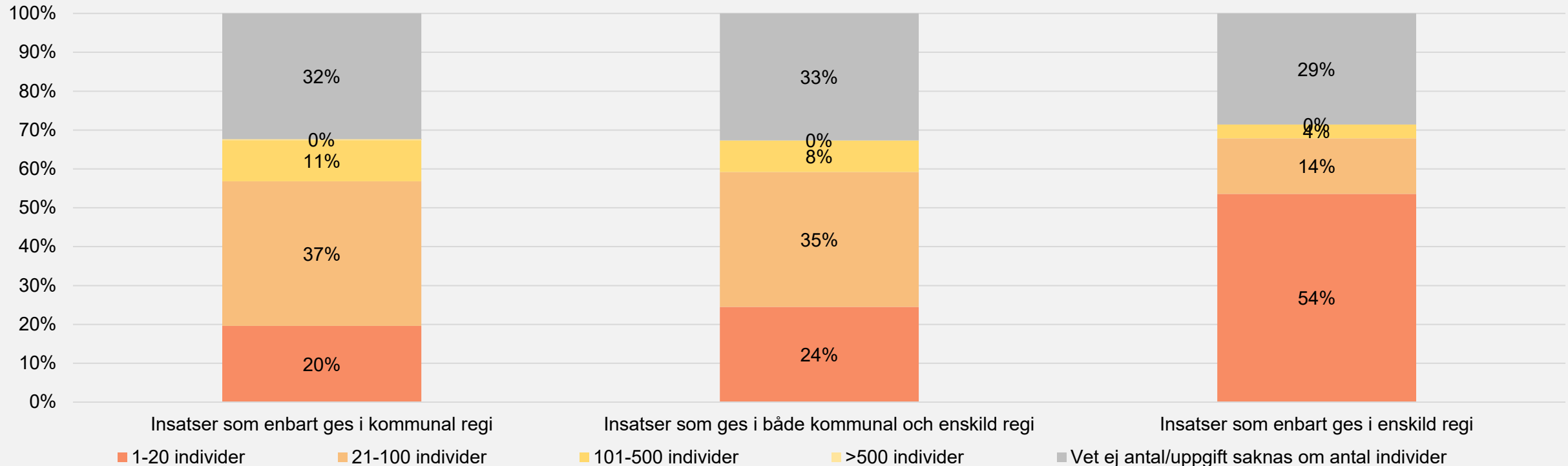
Källa: Enkät: Kartläggning av socialtjänstens insatser i Sveriges kommuner (2021)

# Fördelning av antalet individer som tar del av insatser som ges i kommunal eller enskild regi

100 % = 331  
insatser i kommunerna som uppges endast ges i kommunal regi

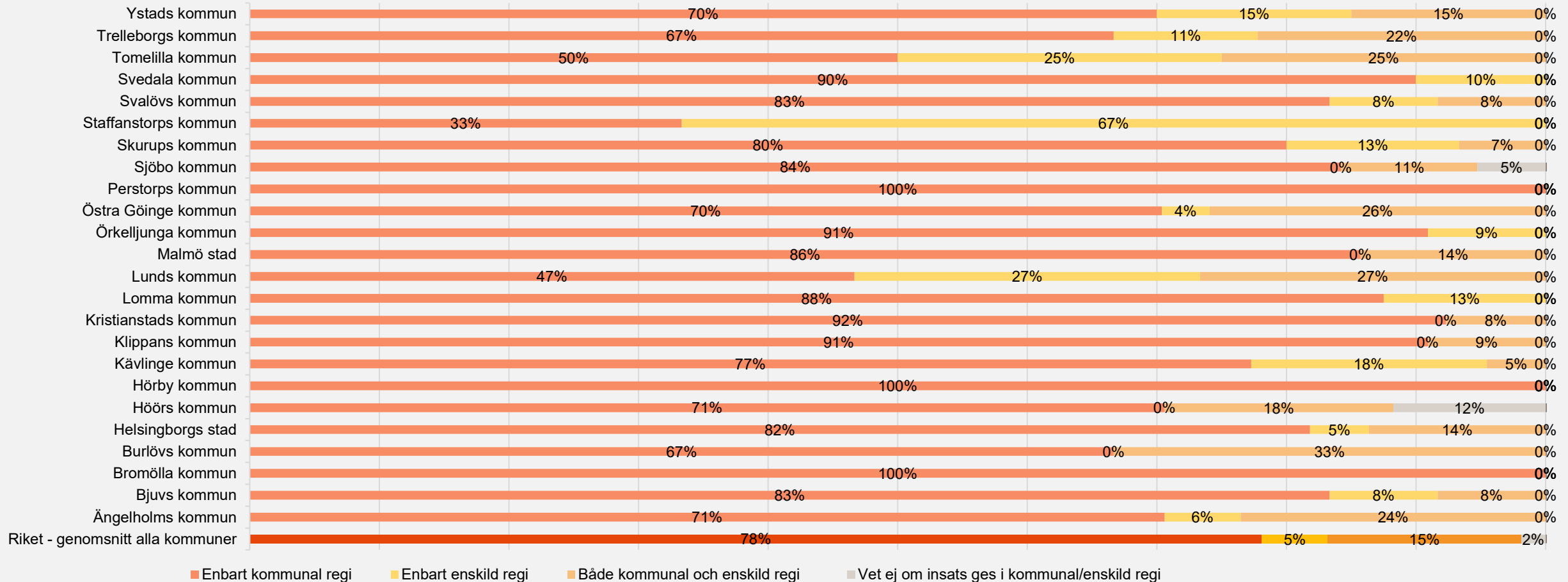
100 % = 49  
insatser i kommunerna som uppges ges i både kommunal och enskild regi

100 % = 28  
insatser i kommunerna som uppges endast ges i enskild regi



Källa: Enkät: Kartläggning av socialtjänstens insatser i Sveriges kommuner (2021)

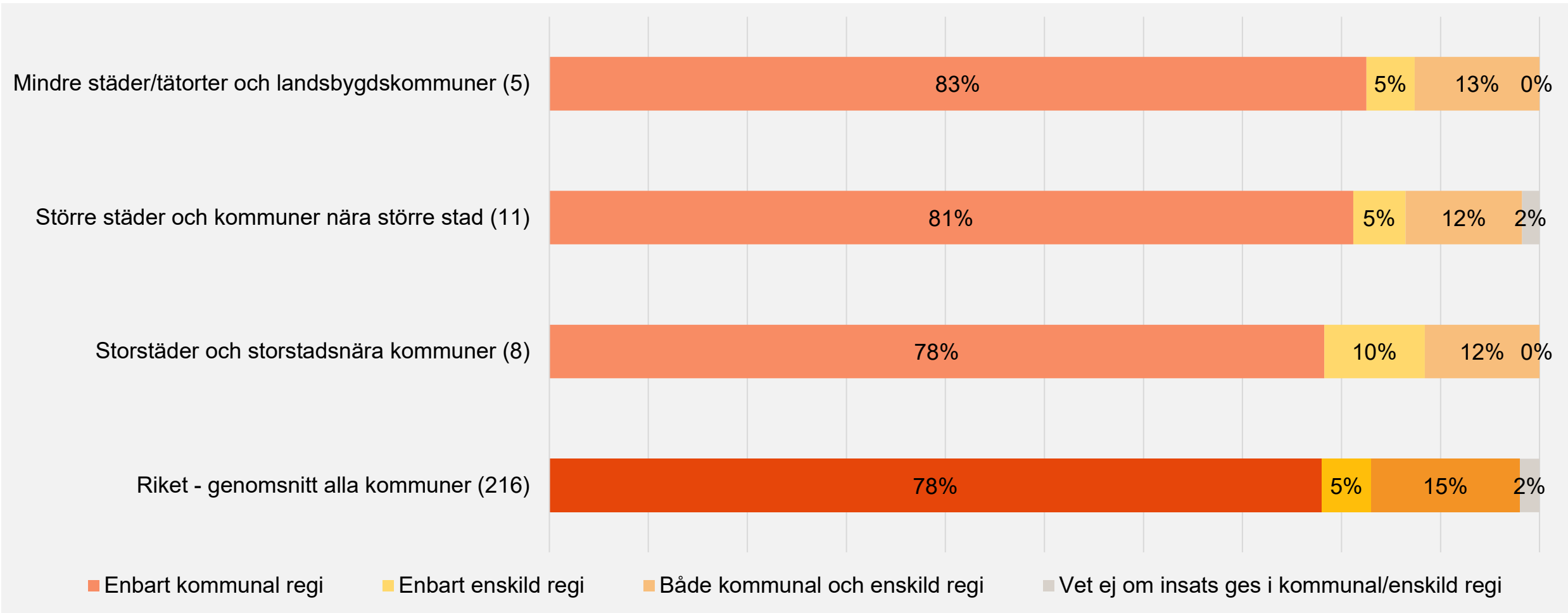
# Fördelning av insatser som ges i kommunal respektive enskild regi uppdelat på kommun



Not: Antal svarande kommuner i riket är 216 kommuner. Endast de kommuner som har lämnat ett svar visas i denna graf.

Källa: Enkät: Kartläggning av socialtjänstens insatser i Sveriges kommuner (2021)

# Fördelning mellan kommunal och enskild regi uppdelat på huvudgrupp



Not: Antal svarande kommuner anges i parentes.

Källa: Enkät: Kartläggning av socialtjänstens insatser i Sveriges kommuner (2021)

# Insatser som genomförs med eller utan biståndsbeslut




# Fördelning mellan insatser som ges med respektive utan biståndsbeslut, samt de tre vanligaste insatserna i respektive kategori

Andel som ges med/utan biståndsbeslut

100 % = 413

insatser över samtliga kommuner i länet där frågan besvarats



Not: Insatser markerade med \* avser insatser till anhöriga.

Källa: Enkät: Kartläggning av socialtjänstens insatser i Sveriges kommuner (2021)

# Insatser som oftast ges med respektive utan biståndsbeslut

Vanligast enbart med biståndsbeslut

Insats	Andel med biståndsbeslut	Antal med biståndsbeslut
Boendestöd (23)	100%	23
Kontaktperson (19)	100%	19
Korttidsplats (15)	100%	15
Sysselsättning för personer med psykisk funktionsnedsättning (21)	67%	14
Trygghetslarm (13)	92%	12

Vanligast både med och utan biståndsbeslut

Insats	Andel med och utan biståndsbeslut	Antal med och utan biståndsbeslut
Rådgivning och stöd utan särskild manual (21)	38%	8
Generella enskilda stödsamtal utan särskild manual (15)	40%	6
Motiverande samtal (MI) (13)	38%	5
Träffpunkter, mötesplatser, café och liknande för personer med psykisk funktionsnedsättning (22)	23%	5
Stöd i vårdkontakter vid fysisk ohälsa (11)	36%	4

Vanligast enbart utan biståndsbeslut

Insats	Andel utan biståndsbeslut	Antal utan biståndsbeslut
Personligt ombud för personer med psykisk funktionsnedsättning (20)	100%	20
Träffpunkter, mötesplatser, café och liknande för personer med psykisk funktionsnedsättning (22)	68%	15
Träffpunkter, mötesplatser, café och liknande* (11)	91%	10
Generella stödsamtal utan särskild manual* (11)	91%	10
Rådgivning och stöd utan särskild manual (21)	43%	9

Not: Antal svarande kommuner anges i parentes. Insatser markerade med \* avser insatser till anhöriga.

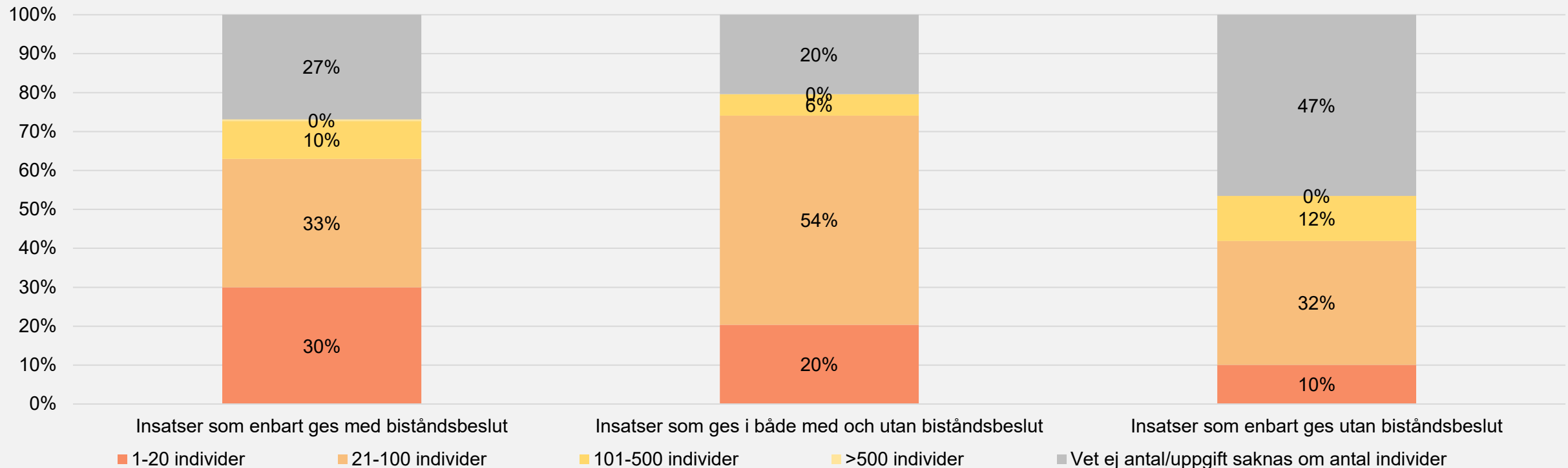
Källa: Enkät: Kartläggning av socialtjänstens insatser i Sveriges kommuner (2021)

# Fördelning av antalet individer som tar del av insatser som ges med eller utan biståndsbeslut

100 % = 227  
insatser i kommunerna som uppges endast ges med biståndsbeslut

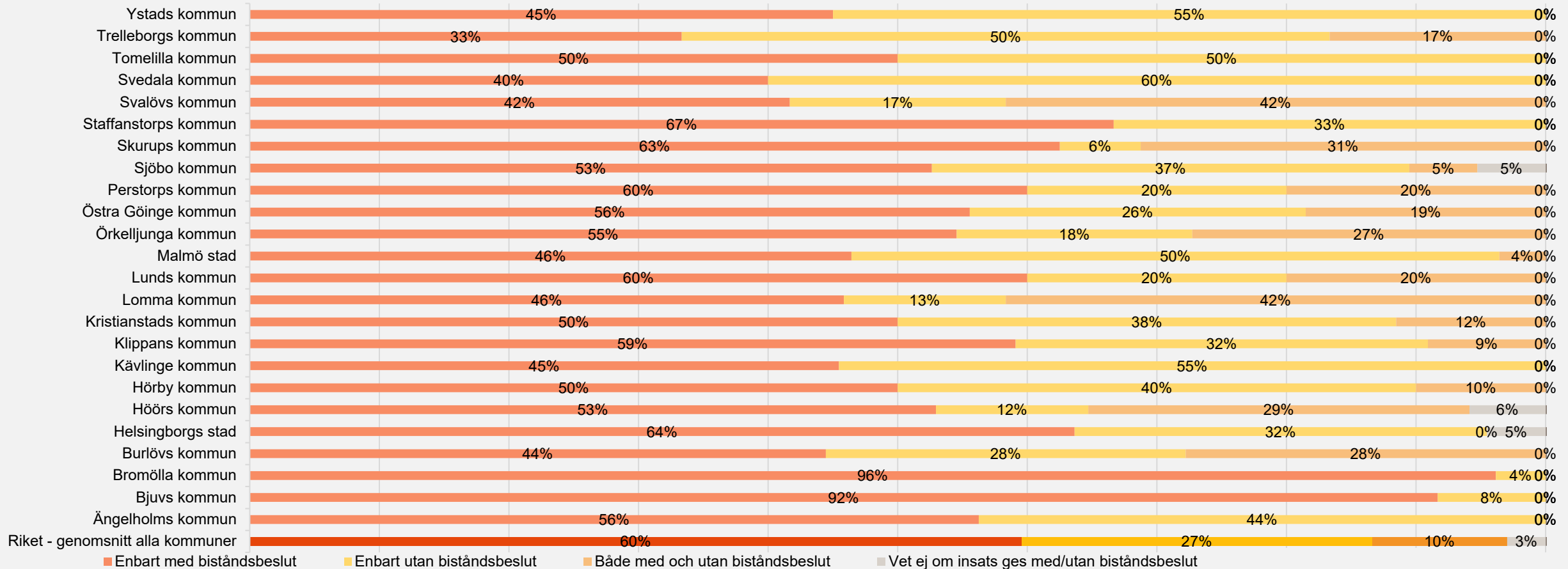
100 % = 54  
insatser i kommunerna som uppges ges både med och utan biståndsbeslut

100 % = 129  
insatser i kommunerna som uppges endast ges utan biståndsbeslut



Källa: Enkät: Kartläggning av socialtjänstens insatser i Sveriges kommuner (2021)

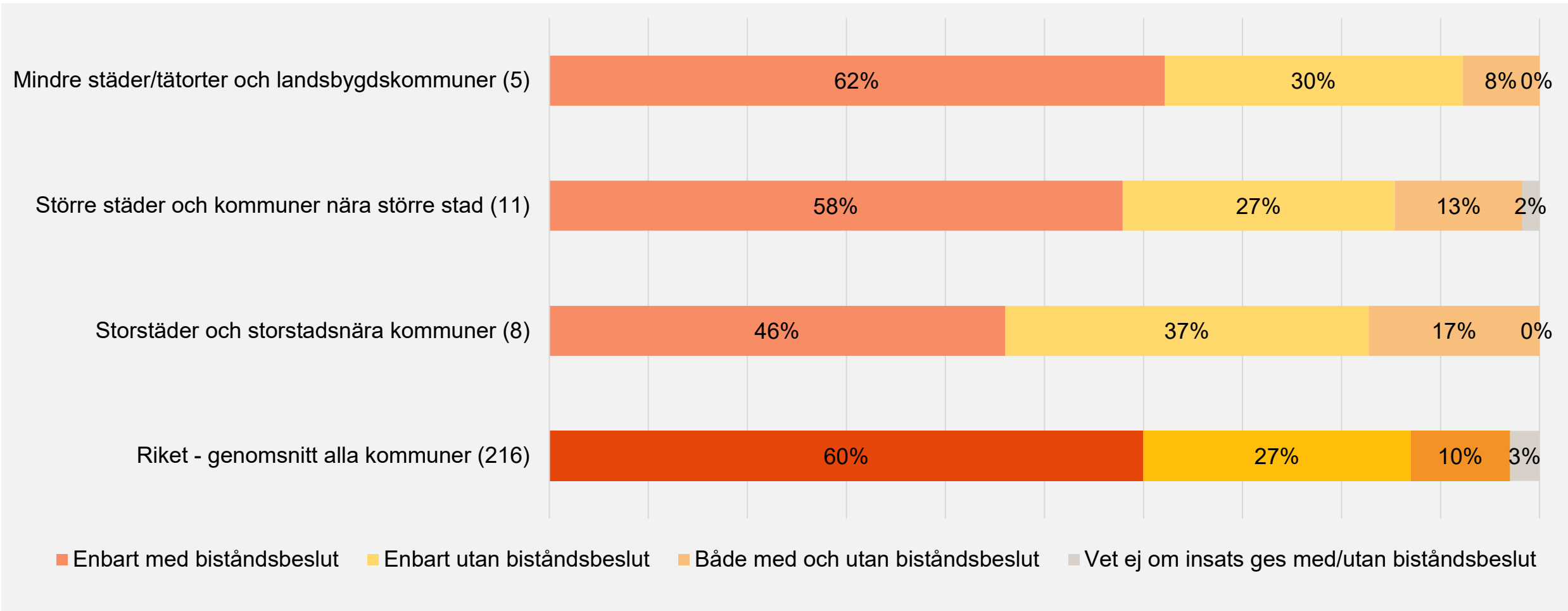
# Fördelning av insatser som ges med respektive utan biståndsbeslut uppdelat på kommun



Not: Antal svarande kommuner i riket är 216 kommuner. Endast de kommuner som har lämnat ett svar visas i denna graf.

Källa: Enkät: Kartläggning av socialtjänstens insatser i Sveriges kommuner (2021)

# Fördelning mellan insatser som ges med och utan biståndsbeslut uppdelat på huvudgrupp



Not: Antal svarande kommuner anges i parentes.

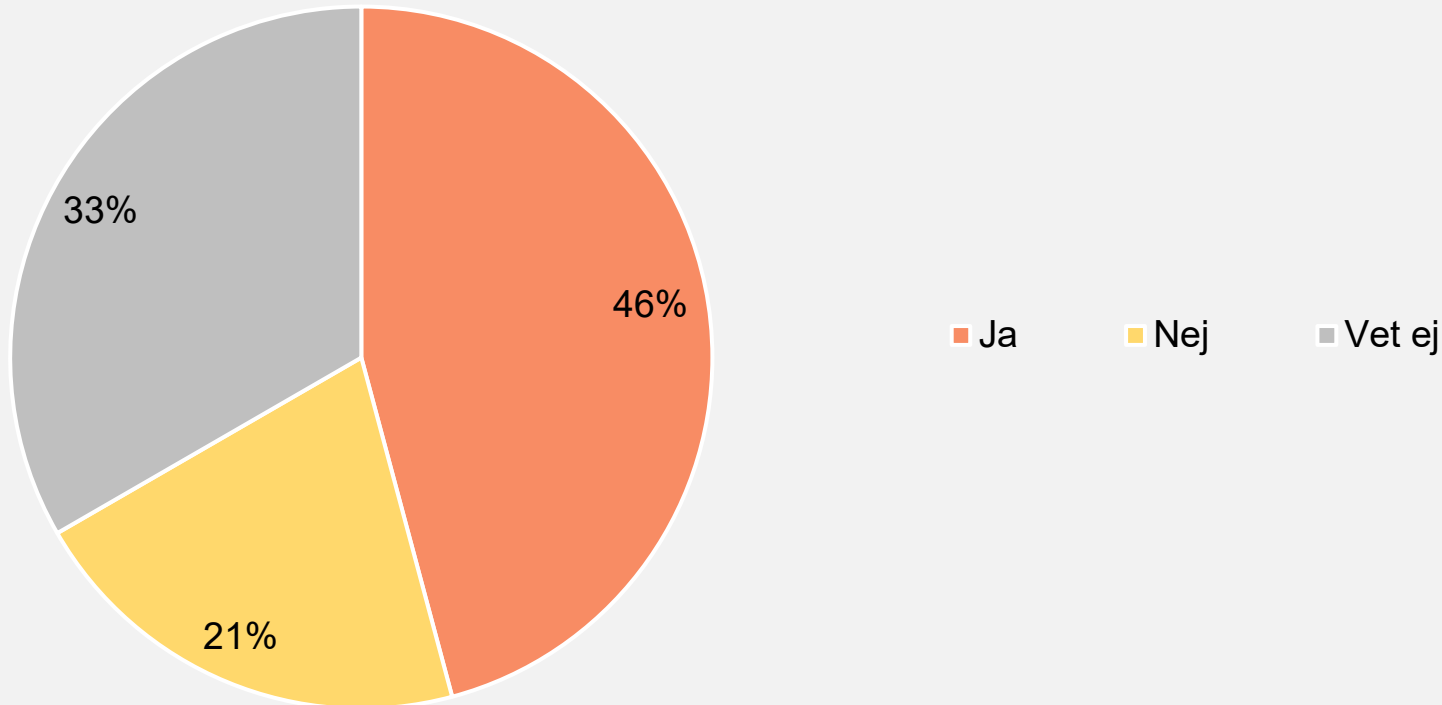
Källa: Enkät: Kartläggning av socialtjänstens insatser i Sveriges kommuner (2021)

# Andel kommuner som vill ge insatser utan biståndsbeslut, givet att en lagändring möjliggjorde detta

Om det sker en lagändring som möjliggör att kommunen erbjuder insatser utan biståndsbeslut, skulle ni vilja ge någon eller några insatser utan biståndsbeslut?

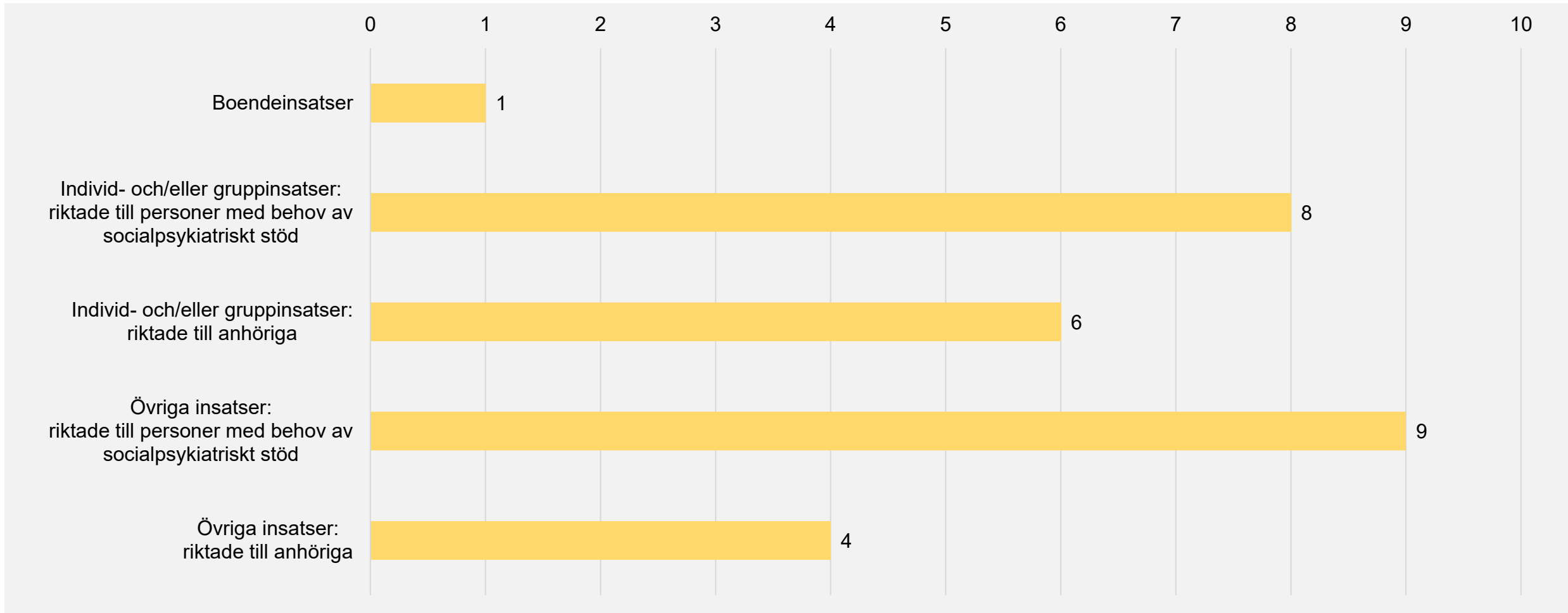
100 % = 24

kommuner i länet som besvarat frågan



Källa: Enkät: Kartläggning av socialtjänstens insatser i Sveriges kommuner (2021)

# Antal kommuner som skulle vilja ge insatser utan biståndsbeslut i respektive insatskategori



Källa: Enkät: Kartläggning av socialtjänstens insatser i Sveriges kommuner (2021)

8

## Resultat för verksamhetsområde våld i nära relationer





# Svarsfrekvens för enkät: verksamhetsområde våld i nära relationer



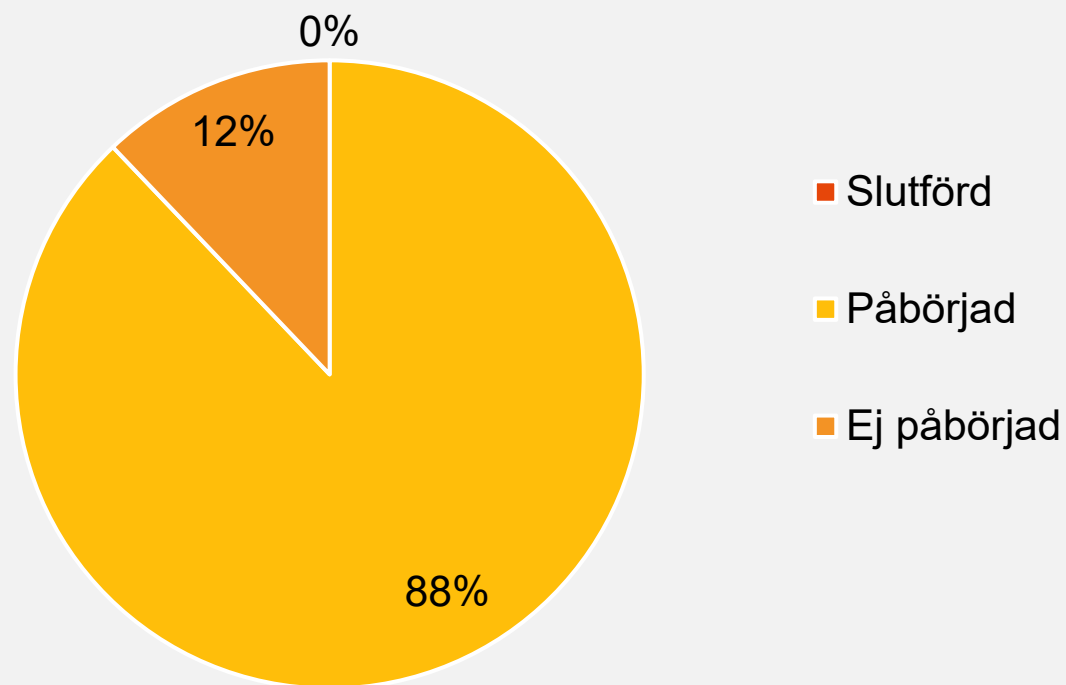
**29**

Kommuner besvarade enkäten

**0**

Kommuner fullföljde hela enkäten

Fördelning av inkomna svar inom verksamhetsområde våld i nära relationer



# Insatsutbud

# Insatsutbud: verksamhetsområde våld i nära relationer

19

av de 46 kartlagda insatserna har i genomsnitt erbjudits inom området våld i nära relationer 2016-2020



54%

av kommunerna uppger att de ger ytterligare insatser

4

av de 46 kartlagda insatserna erbjuds i den kommun som erbjuder minst antal insatser inom området våld i nära relationer 2016-2020\*

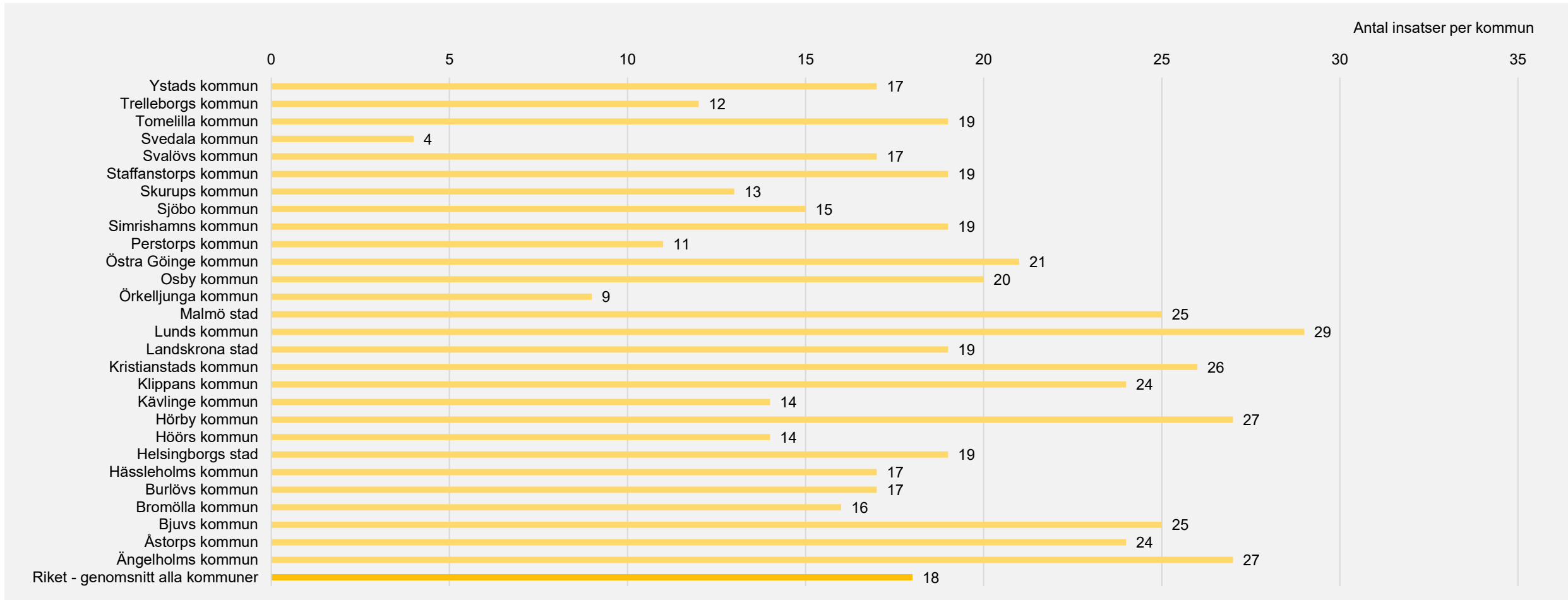


29

av de 46 kartlagda insatserna erbjuds i den kommun som erbjuder störst antal insatser inom området våld i nära relationer 2016-2020\*

Källa: Enkät: Kartläggning av socialtjänstens insatser i Sveriges kommuner (2021)  
\* Av de kommuner som angett att de slutfört enkäten

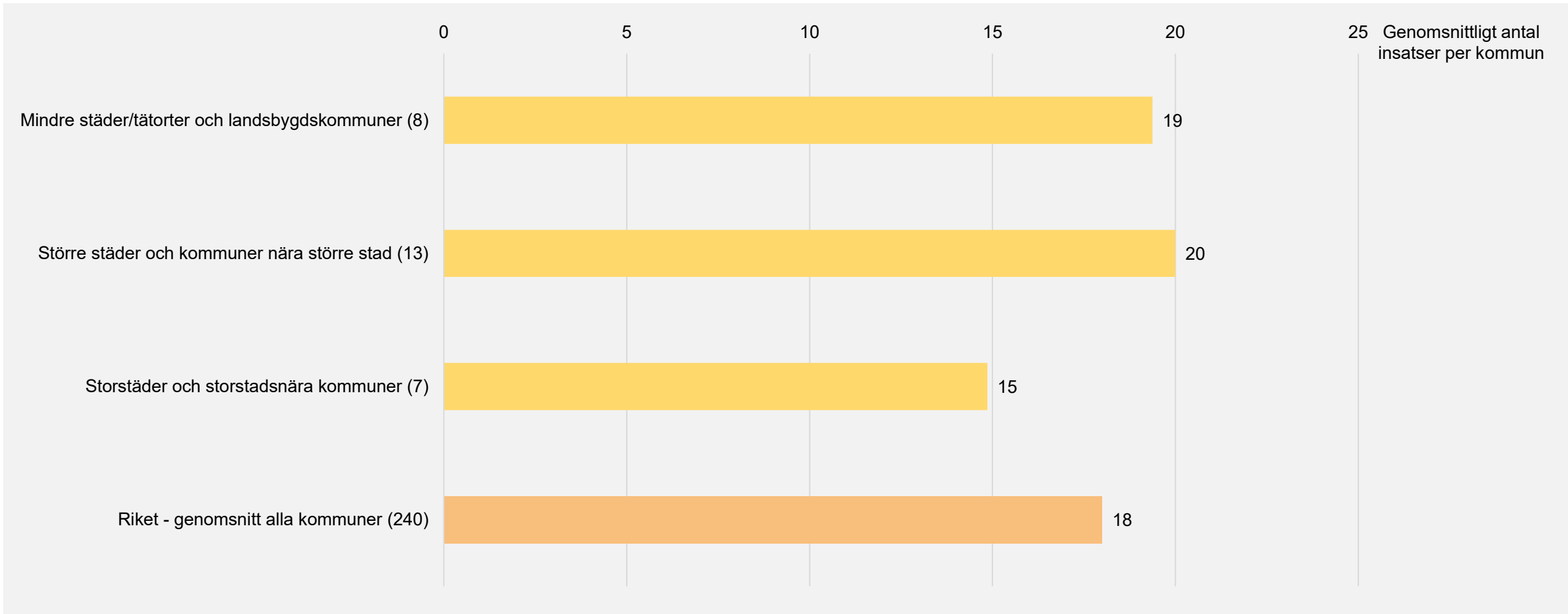
# Antal insatser inom området våld i nära relationer som ges i respektive kommun



Not: Avser antal insatser som kommunerna uppgett att de erbjudit under åren 2016-2020 utifrån den lista av de 75 insatser som ingick i enkäten "Kartläggning av socialtjänstens insatser i Sveriges kommuner (2021)" för området våld i nära relationer. 24 procent av kommunerna uppger att de erbjuder insatser utöver de som ingick i enkäten. Antal svarande kommuner i riket är 240 kommuner. Endast de kommuner som har lämnat ett svar visas i denna graf.

Källa: Enkät: Kartläggning av socialtjänstens insatser i Sveriges kommuner (2021)

# Genomsnittligt antal insatser inom våld i nära relationer uppdelat på huvudgrupp



Not: Avser antal insatser som kommunerna uppgett att de erbjudit under åren 2016-2020 utifrån den lista av de 75 insatser som ingick i enkäten "Kartläggning av socialtjänstens insatser i Sveriges kommuner (2021)" för området våld i nära relationer. 24 procent av kommunerna uppger att de erbjuder insatser utöver de som ingick i enkäten.

Källa: Enkät: Kartläggning av socialtjänstens insatser i Sveriges kommuner (2021)

# De tio vanligaste av de kartlagda insatserna

Insatser	Andel kommuner som erbjuder insatsen	Antal kommuner som erbjuder insatsen	Antal kommuner som svarat
Skyddat boende för våldsutsatta kvinnor	100%	28	28
Stöd i andra myndighetskontakter	96%	27	28
Generella enskilda stödsamtal utan särskild manual	96%	27	28
Stöd vid akut behov av ekonomiskt bistånd	93%	26	28
Säkerhetsplanering, genomgång av säkerhet	93%	26	28
Tillfälligt boende	86%	24	28
Generella stödsamtal utan särskild manual**	86%	24	28
Råd och stöd från socialsekreteraren	89%	24	27
Jourlägenhet	86%	24	28
Skyddat boende med kompetens om hedersrelaterat våld	86%	24	28

Not: Insatserna är ordnade efter hur många kommuner som erbjuder insatsen. Insatser markerade med \*\* avser insatser till våldsutövare.

Källa: Enkät: Kartläggning av socialtjänstens insatser i Sveriges kommuner (2021)

# De tio minst vanliga av de kartlagda insatserna

Insatser	Andel kommuner som erbjuder insatsen	Antal kommuner som erbjuder insatsen	Antal kommuner som svarat
Korttidsboende, korttidsplats**	4%	1	28
Process-Psychodynamic Treatment (PPT)**	4%	1	28
Möta pappor/föräldrar med våldsproblematik (MPV)**	4%	1	27
Gruppsamtal enligt Utväg-manualen	7%	2	28
Kontaktperson, inriktning heder	7%	2	28
Internetbehandling mot våld i nära relationer (IVIN)**	7%	2	28
Viktig intressant person (VIP)-programmet	7%	2	28
Preventing domestic violence (Predov)**	11%	3	28
Stöd vid byte av boende inom kommunen**	14%	4	28
Generella gruppsamtal utan särskild manual**	15%	4	27

Not: Insatserna är ordnade efter hur många kommuner som erbjuder insatsen. Insatser som inte erbjuds av någon av kommunerna i länet som svarat på enkäten har exkluderats. Insatser markerade med \*\* avser insatser till våldsutövare.  
Källa: Enkät: Kartläggning av socialtjänstens insatser i Sveriges kommuner (2021)

# Fysiska och digitala insatser

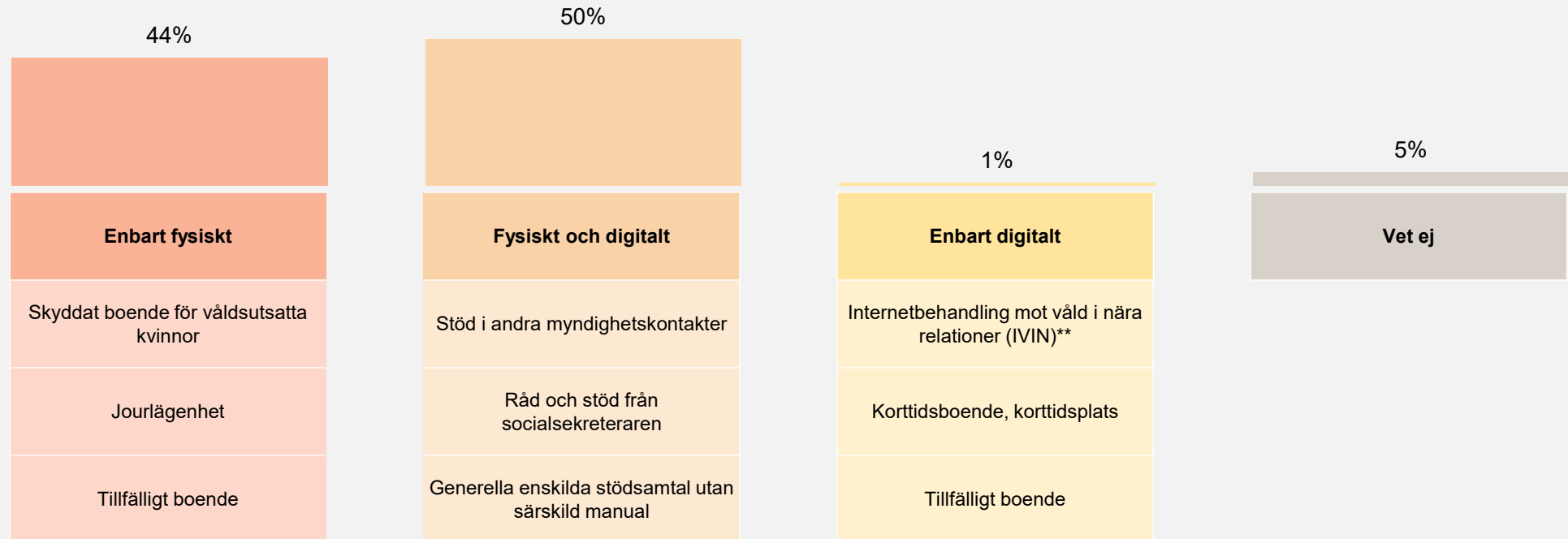


# Fördelning mellan fysiska och digitala insatser, samt de tre vanligaste insatserna i respektive kategori

Andel som ges i respektive form

100%  
90%  
80%  
70%  
60%  
50%  
40%  
30%  
20%  
10%  
0%

Vanligaste insatserna i respektive form



100 % = 498

insatser över samtliga kommuner i länet där frågan besvarats

Not: Insatser markerade med \*\* avser insatser till våldsutövare.

Källa: Enkät: Kartläggning av socialtjänstens insatser i Sveriges kommuner (2021)

# Insatser som oftast ges i fysisk respektive digital form

Vanligast fysisk form

Insats	Andel fysisk form	Antal i fysisk form
Skyddat boende för våldutsatta kvinnor (27)	70%	19
Jourlägenhet (23)	78%	18
Tillfälligt boende (24)	71%	17
Skyddat boende med kompetens om hedersrelaterat våld (22)	73%	16
Skyddat boende för våldutsatta påverkade av alkohol och droger (16)	75%	12

Vanligast både fysisk och digital form

Insats	Andel både fysisk och digital	Antal i både fysisk och digital
Stöd i andra myndighetskontakter (26)	81%	21
Råd och stöd från socialsekreteraren (24)	79%	19
Generella enskilda stödsamtal utan särskild manual (26)	69%	18
Säkerhetsplanering, genomgång av säkerhet (26)	69%	18
Generella stödsamtal utan särskild manual** (24)	67%	16

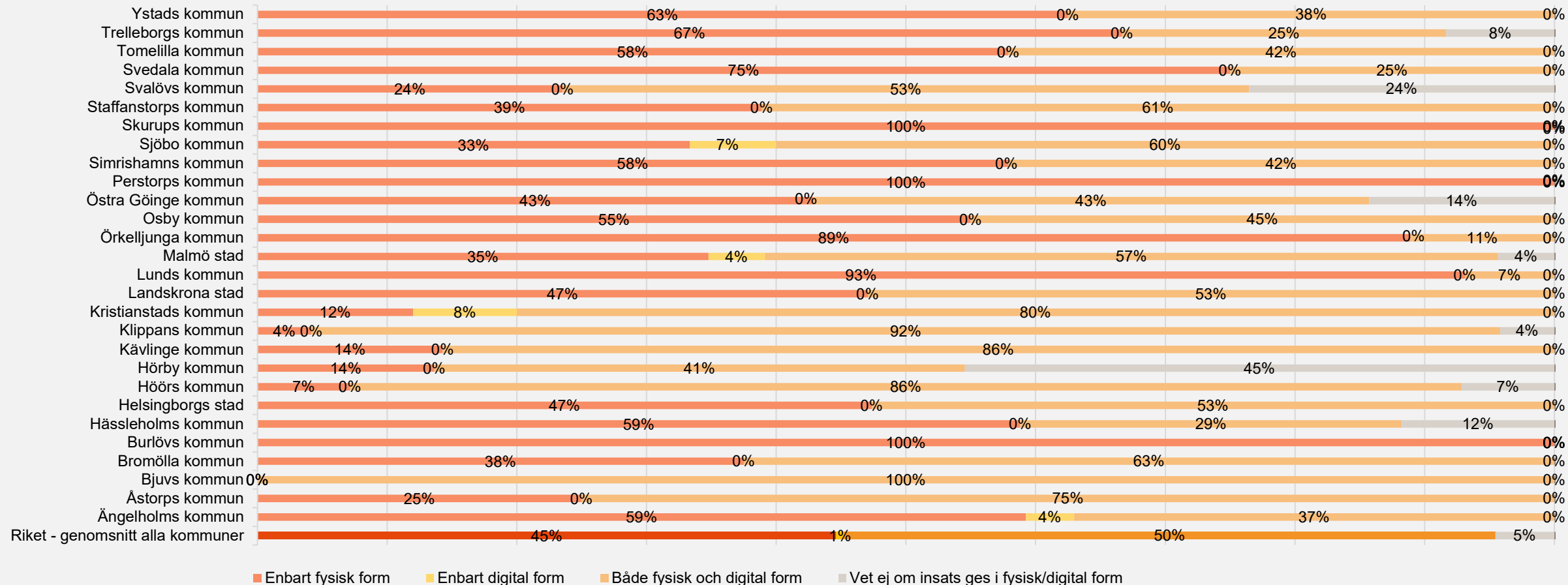
Vanligast digital form

Insats	Andel digital form	Antal i digital form
Internetbehandling mot våld i nära relationer (IVIN)** (2)	100%	2
Korttidsboende, korttidsplats (8)	13%	1
Tillfälligt boende (24)	4%	1
Generella stödsamtal utan särskild manual** (24)	4%	1

Not: Antal svarande kommuner anges i parentes. Insatser markerade med \*\* avser insatser till våldsutövare.

Källa: Enkät: Kartläggning av socialtjänstens insatser i Sveriges kommuner (2021)

# Fördelning av insatser som ges fysiskt respektive digitalt uppdelat på kommun



Not: Antal svarande kommuner i riket är 240 kommuner. Endast de kommuner som har lämnat ett svar visas i denna graf.

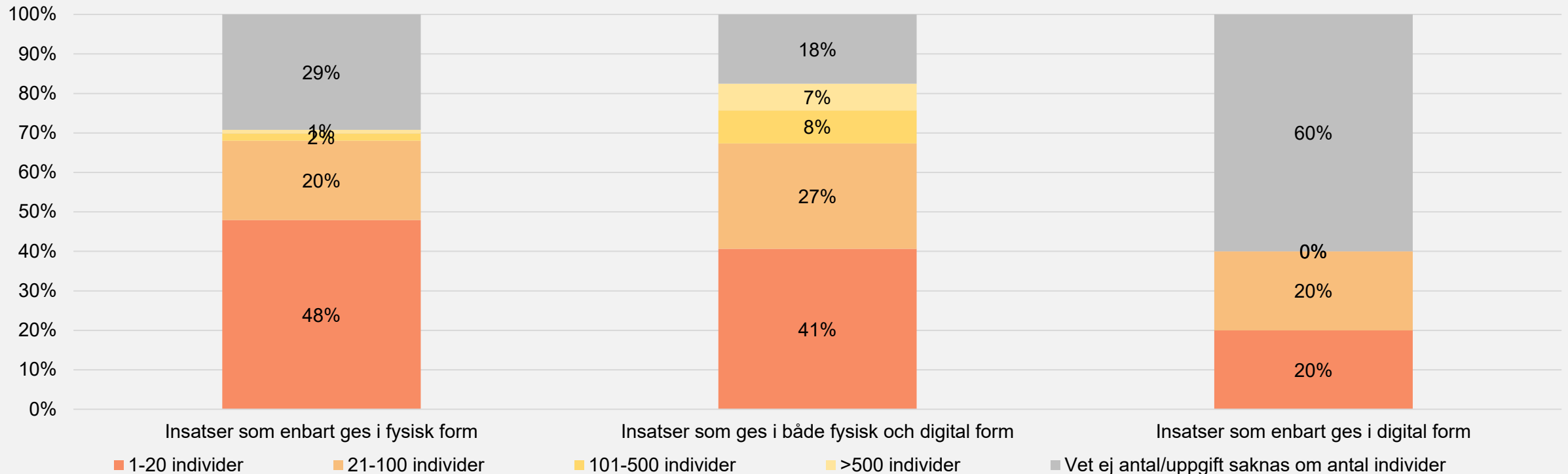
Källa: Enkät: Kartläggning av socialtjänstens insatser i Sveriges kommuner (2021)

# Fördelning av antalet individer som tar del av insatser som ges i fysisk eller digital form

100 % = 219  
insatser i kommunerna som uppges endast ges i fysisk form

100 % = 251  
insatser i kommunerna som uppges ges både i fysisk och digital form

100 % = 5  
insatser i kommunerna som uppges endast ges i digital form




Källa: Enkät: Kartläggning av socialtjänstens insatser i Sveriges kommuner (2021)

# Insatser inom kommunal och enskild regi

# Fördelning mellan insatser som ges i kommunal eller enskild regi, samt de tre vanligaste insatserna i respektive kategori

Andel som ges i respektive regi



Not: Insatser markerade med \*\* avser insatser till våldsutövare.

Källa: Enkät: Kartläggning av socialtjänstens insatser i Sveriges kommuner (2021)

# Insatser som oftast ges i kommunal respektive enskild regi

Vanligast kommunal regi

Insats	Andel kommunal regi	Antal kommunal regi
Stöd vid akut behov av ekonomiskt bistånd (26)	92%	24
Råd och stöd från socialsekreteraren (24)	100%	24
Jourlägenhet (24)	83%	20
Generella enskilda stödsamtal utan särskild manual (27)	70%	19
Generella stödsamtal utan särskild manual** (24)	75%	18

Vanligast både kommunal och enskild regi

Insats	Andel kommunal och enskild	Antal kommunal och enskild
Skyddat boende för våldsutsatta kvinnor (28)	50%	14
Tillfälligt boende (24)	54%	13
Säkerhetsplanering, genomgång av säkerhet (26)	46%	12
Stöd vid byte av bostadsort (21)	52%	11
Stöd i andra myndighetskontakter (27)	33%	9

Vanligast enskild regi

Insats	Andel enskild regi	Antal enskild regi
Skyddat boende med kompetens om hedersrelaterat våld (23)	52%	12
Skyddat boende för våldsutsatta kvinnor (28)	36%	10
Skyddat boende för våldsutsatta påverkade av alkohol och droger (17)	41%	7
Tillfälligt boende (24)	29%	7
Stöd vid byte av bostadsort (21)	14%	3

Not: Antal svarande kommuner anges i parentes. Insatser markerade med \*\* avser insatser till våldsutövare.

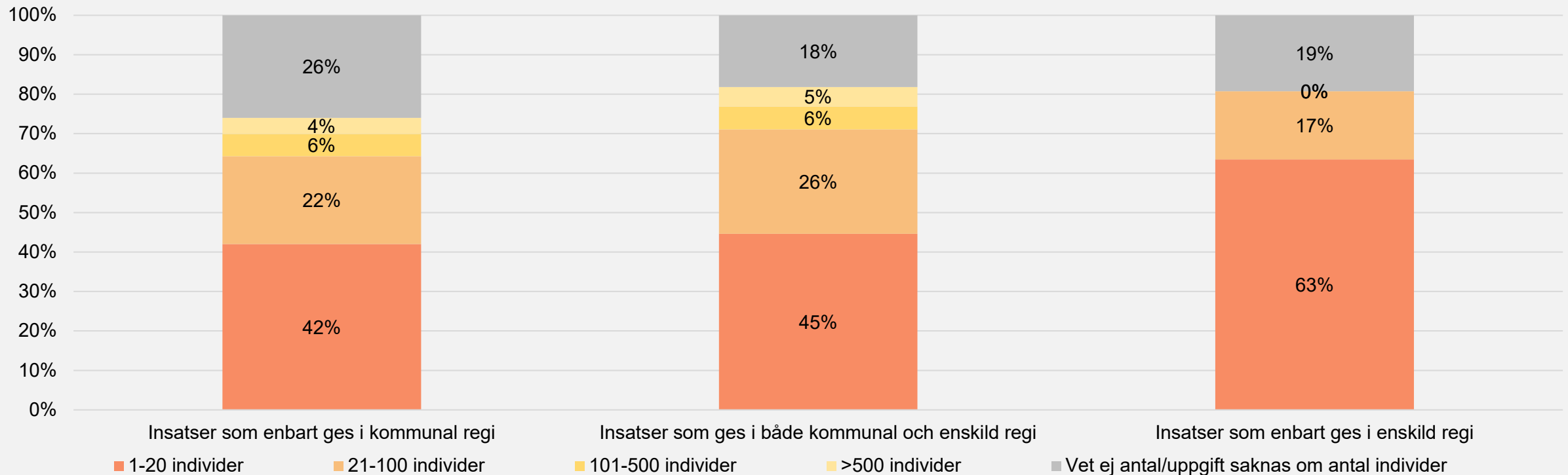
Källa: Enkät: Kartläggning av socialtjänstens insatser i Sveriges kommuner (2021)

# Fördelning av antalet individer som tar del av insatser som ges i kommunal eller enskild regi

100 % = 319  
insatser i kommunerna som uppges endast ges i kommunal regi

100 % = 121  
insatser i kommunerna som uppges ges i både kommunal och enskild regi

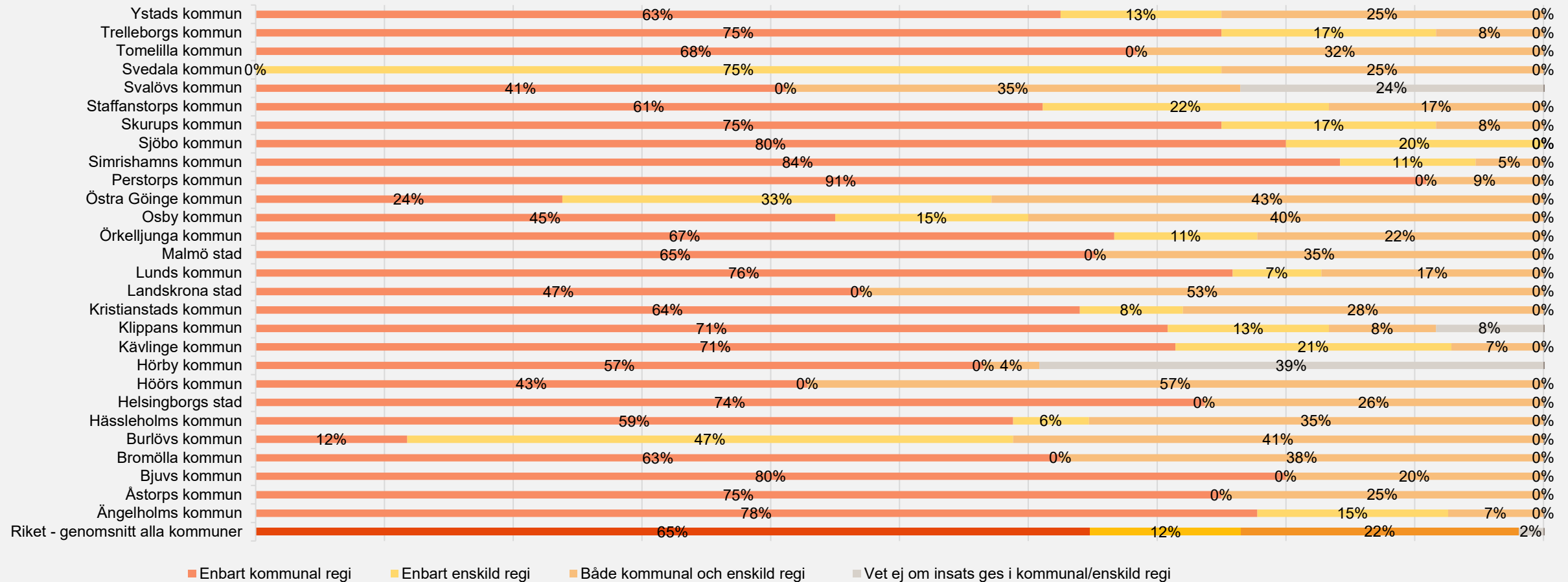
100 % = 52  
insatser i kommunerna som uppges endast ges i enskild regi



Källa: Enkät: Kartläggning av socialtjänstens insatser i Sveriges kommuner (2021)



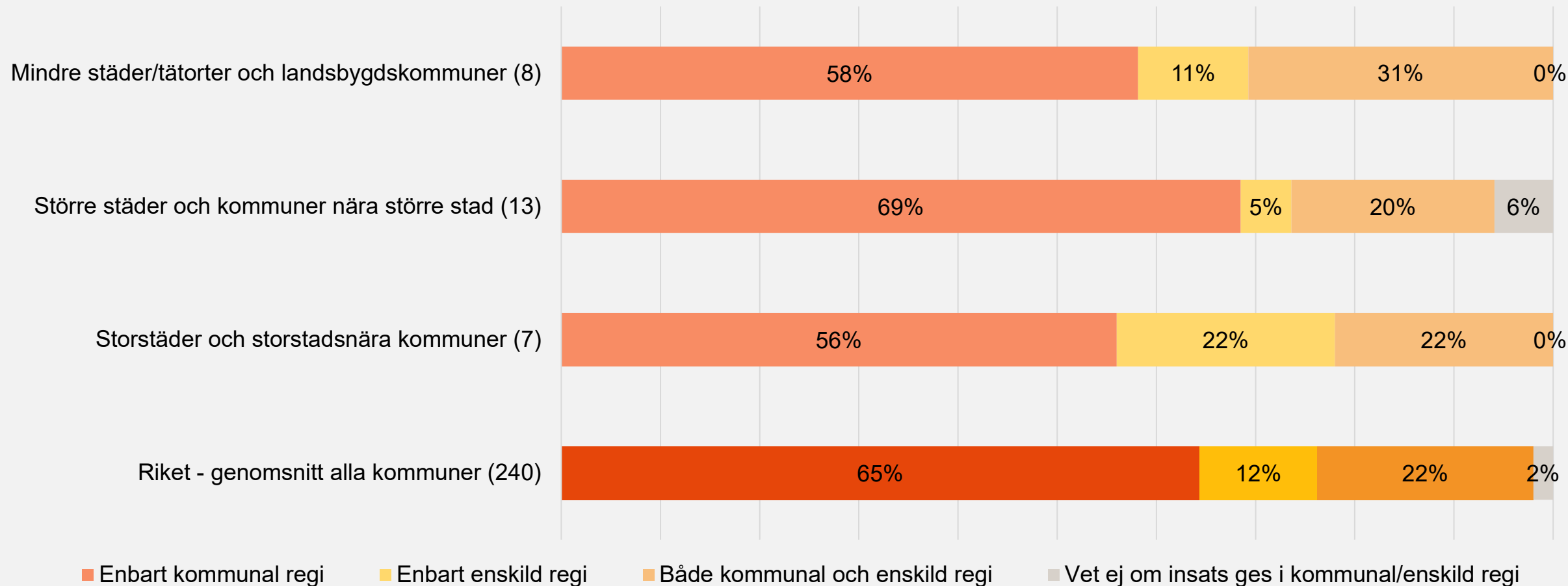
# Fördelning av insatser som ges i kommunal respektive enskild regi uppdelat på kommun



Not: Antal svarande kommuner i riket är 240 kommuner. Endast de kommuner som har lämnat ett svar visas i denna graf.

Källa: Enkät: Kartläggning av socialtjänstens insatser i Sveriges kommuner (2021)

# Fördelning mellan kommunal och enskild regi uppdelat på huvudgrupp



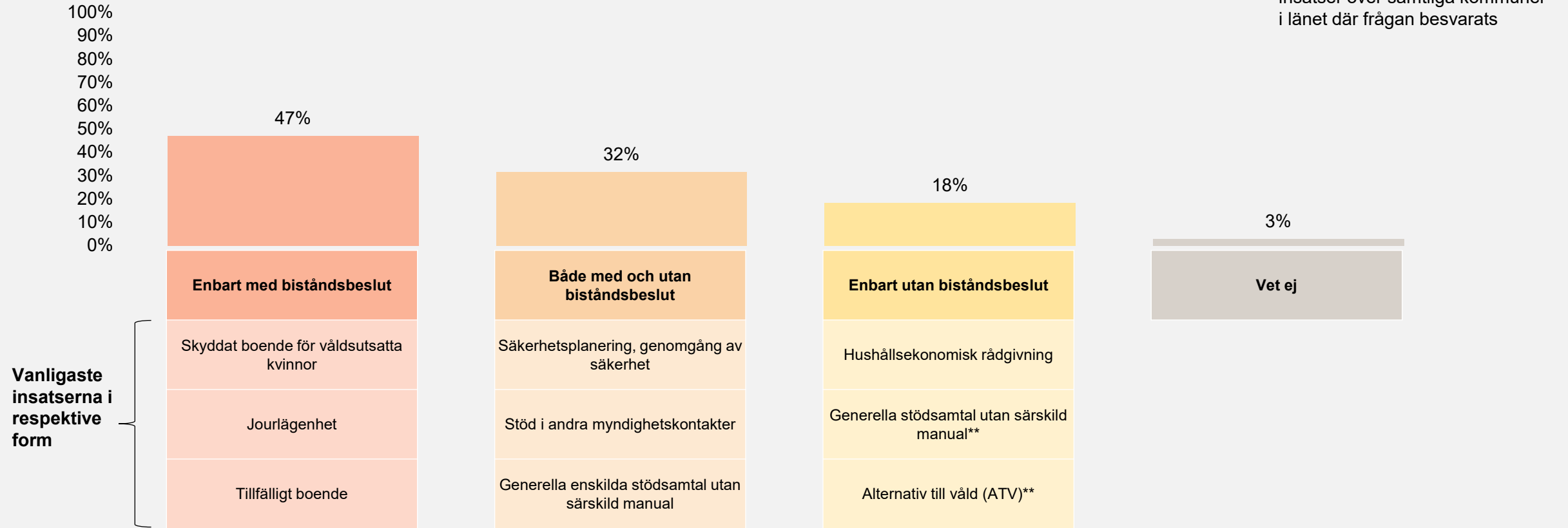
Not: Antal svarande kommuner anges i parentes.

Källa: Enkät: Kartläggning av socialtjänstens insatser i Sveriges kommuner (2021)

# Insatser som genomförs med eller utan biståndsbeslut

# Fördelning mellan insatser som ges med respektive utan biståndsbeslut, samt de tre vanligaste insatserna i respektive kategori

Andel som ges med/utan biståndsbeslut



Not: Insatser markerade med \*\* avser insatser till våldsutövare.

Källa: Enkät: Kartläggning av socialtjänstens insatser i Sveriges kommuner (2021)

# Insatser som oftast ges med respektive utan biståndsbeslut

Vanligast enbart med biståndsbeslut

Insats	Andel med biståndsbeslut	Antal med biståndsbeslut
Skyddat boende för våldsutsatta kvinnor (28)	100%	28
Jourlägenhet (24)	96%	23
Tillfälligt boende (24)	96%	23
Skyddat boende med kompetens om hedersrelaterat våld (23)	91%	21
Stöd vid akut behov av ekonomiskt bistånd (25)	80%	20

Vanligast både med och utan biståndsbeslut

Insats	Andel med och utan biståndsbeslut	Antal med och utan biståndsbeslut
Säkerhetsplanering, genomgång av säkerhet (26)	85%	22
Stöd i andra myndighetskontakter (27)	74%	20
Generella enskilda stödsamtal utan särskild manual (27)	67%	18
Råd och stöd från socialsekreteraren (24)	71%	17
Motiverande samtal (MI) (22)	68%	15

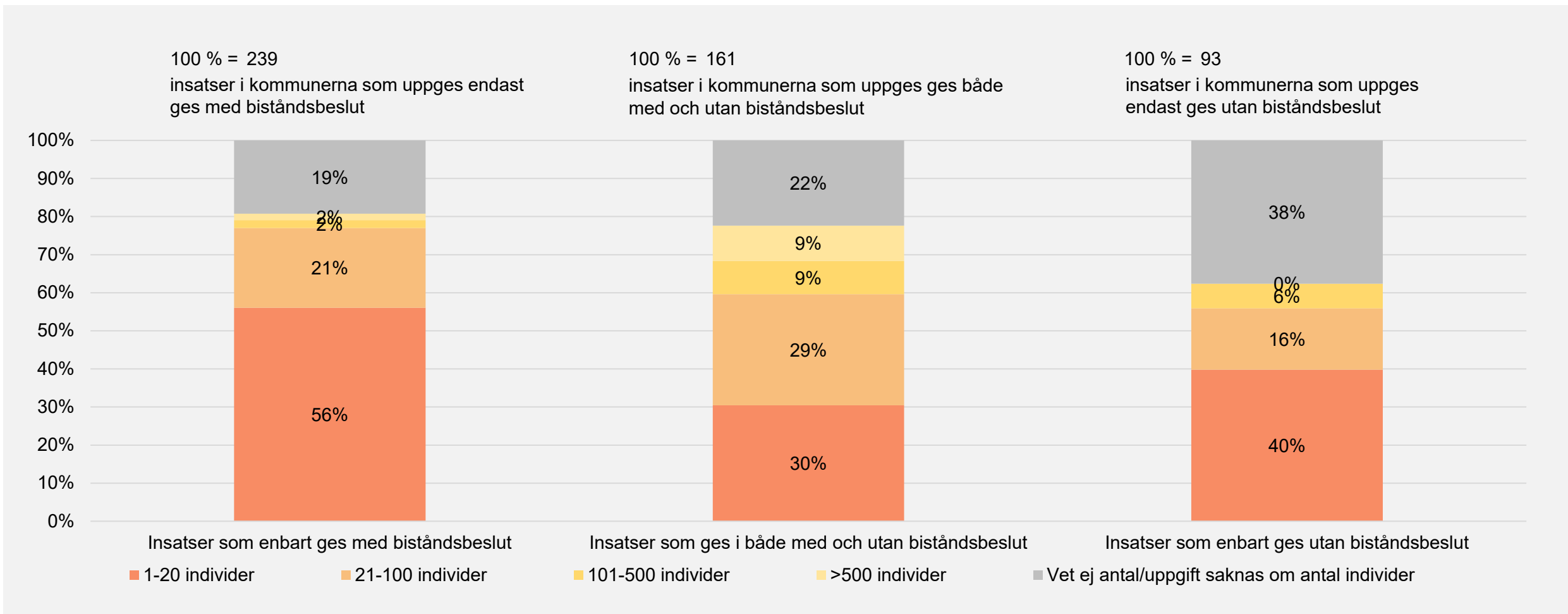
Vanligast enbart utan biståndsbeslut

Insats	Andel utan biståndsbeslut	Antal utan biståndsbeslut
Hushållsekonomisk rådgivning (19)	53%	10
Generella stödsamtal utan särskild manual** (24)	33%	8
Alternativ till våld (ATV)** (13)	54%	7
Samtal om våld (bygger på Alternativ till våld)** (10)	60%	6
Råd och stöd från socialsekreteraren** (24)	25%	6

Not: Antal svarande kommuner anges i parentes. Insatser markerade med \*\* avser insatser till våldsutövare.

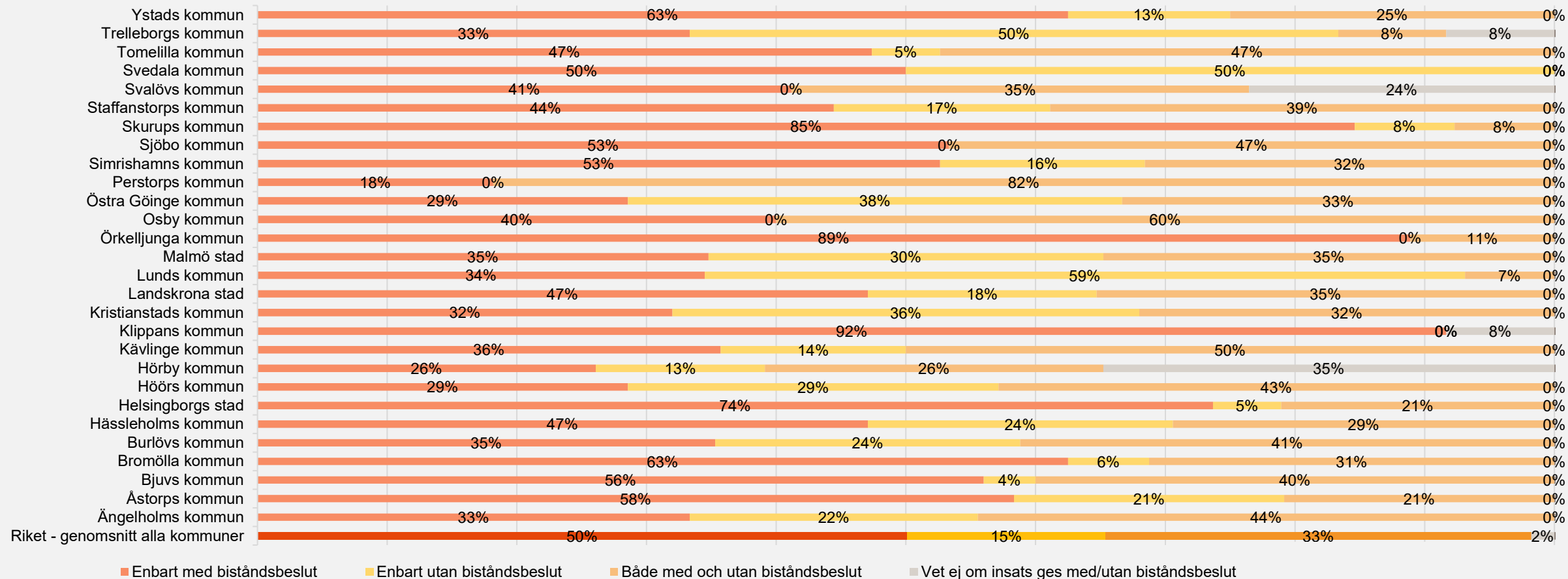
Källa: Enkät: Kartläggning av socialtjänstens insatser i Sveriges kommuner (2021)

# Fördelning av antalet individer som tar del av insatser som ges med eller utan biståndsbeslut



Källa: Enkät: Kartläggning av socialtjänstens insatser i Sveriges kommuner (2021)

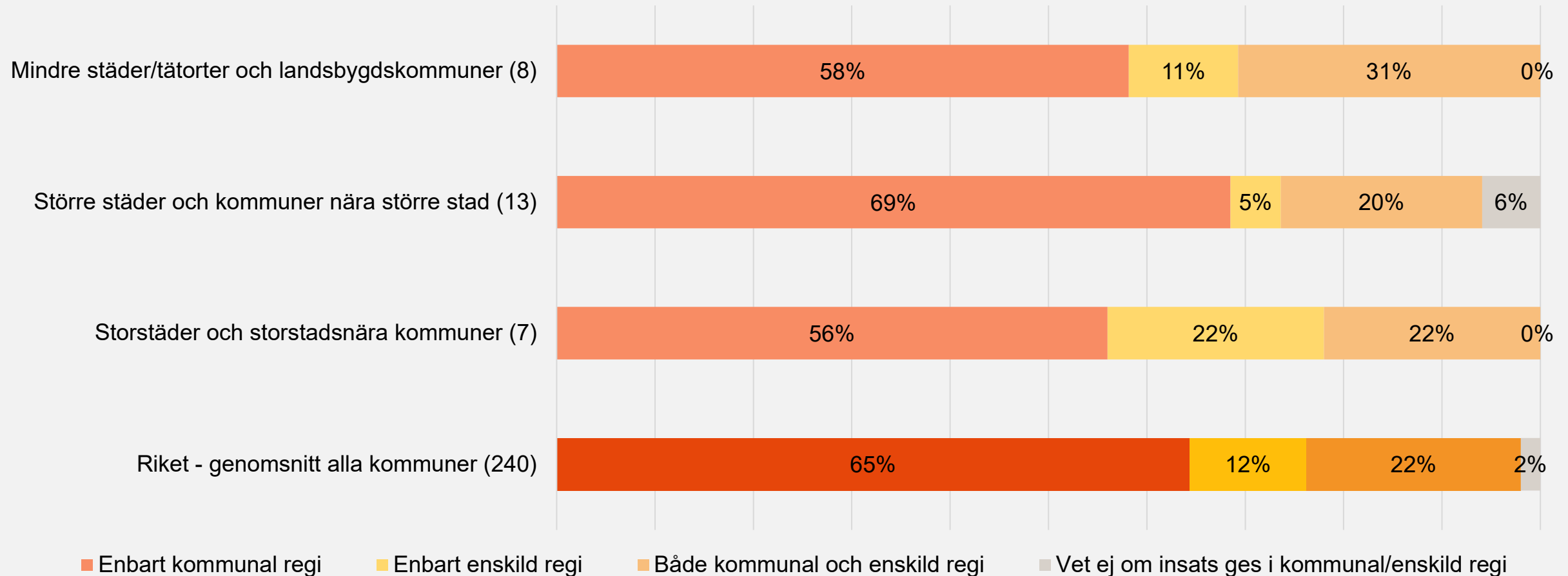
# Fördelning av insatser som ges med respektive utan biståndsbeslut uppdelat på kommun



Not: Antal svarande kommuner i riket är 240 kommuner. Endast de kommuner som har lämnat ett svar visas i denna graf.

Källa: Enkät: Kartläggning av socialtjänstens insatser i Sveriges kommuner (2021)

# Fördelning mellan insatser som ges med och utan biståndsbeslut uppdelat på huvudgrupp



Not: Antal svarande kommuner anges i parentes.

Källa: Enkät: Kartläggning av socialtjänstens insatser i Sveriges kommuner (2021)

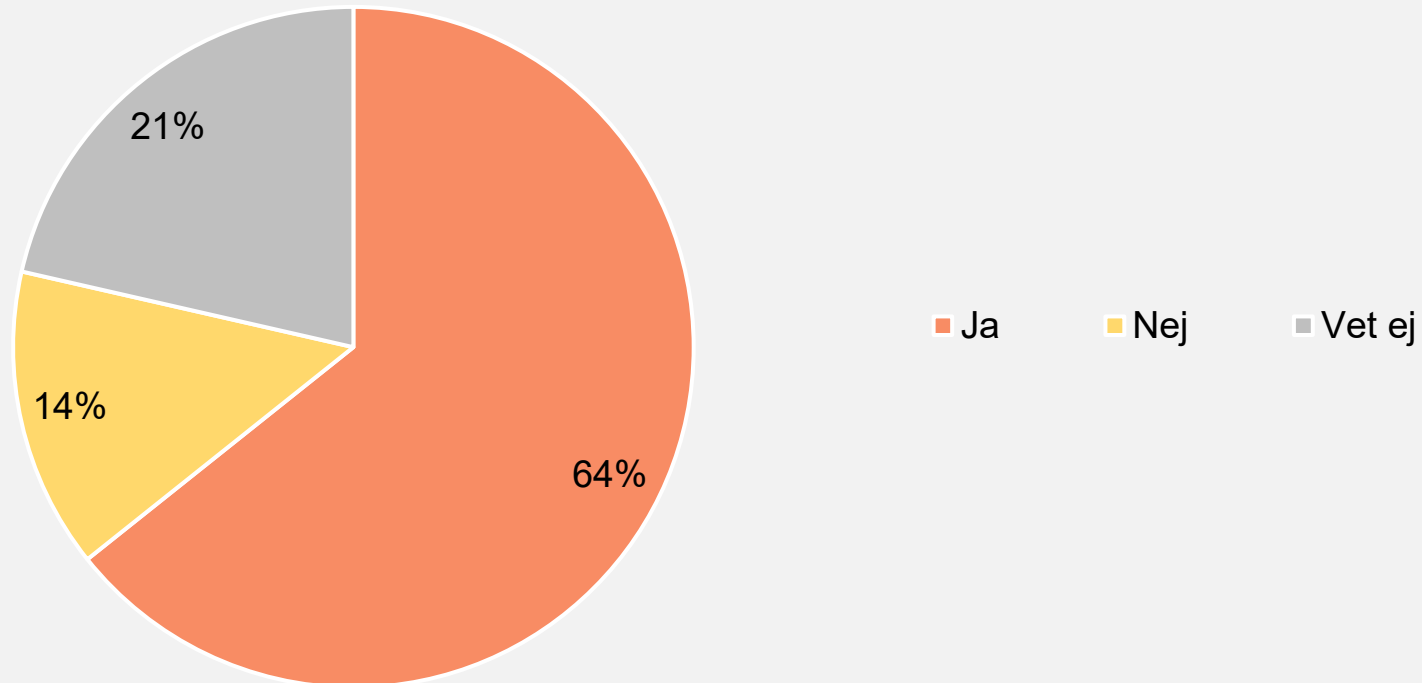


# Andel kommuner som vill ge insatser utan biståndsbeslut, givet att en lagändring möjliggjorde detta

Om det sker en lagändring som möjliggör att kommunen erbjuder insatser utan biståndsbeslut, skulle ni vilja ge någon eller några insatser utan biståndsbeslut?

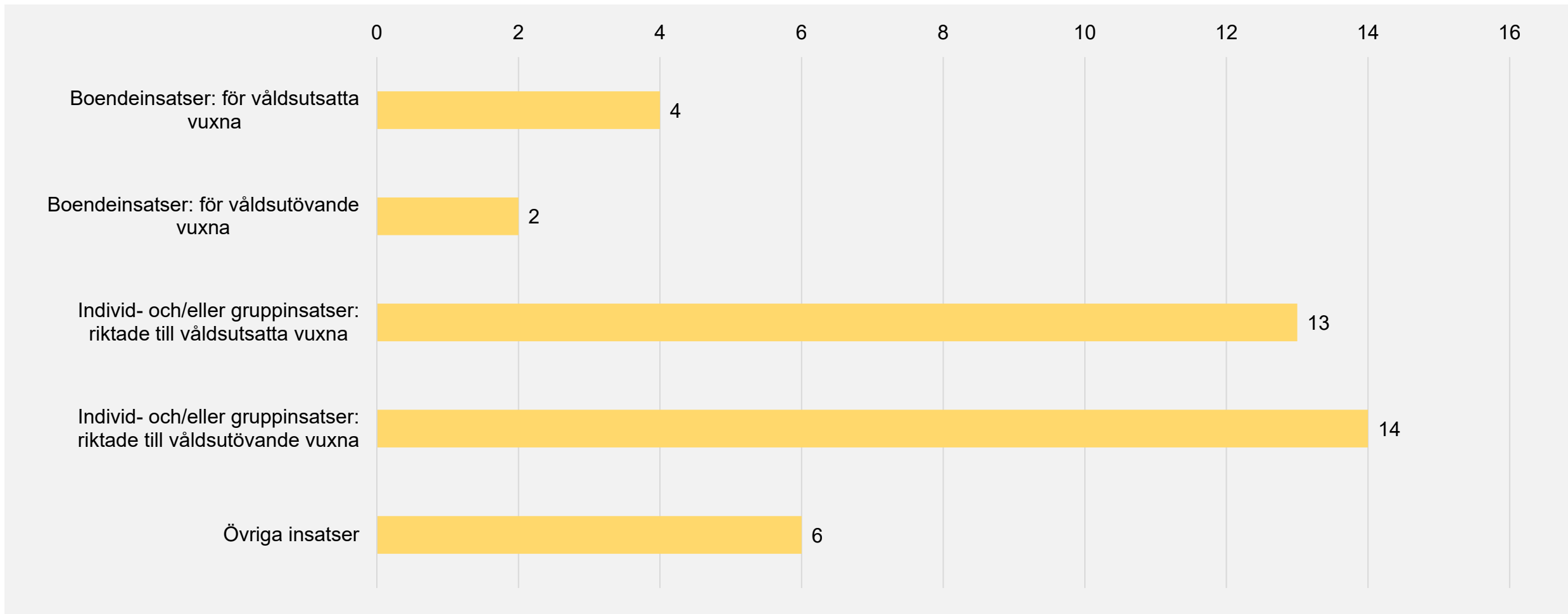
100 % = 28

kommuner i länet som besvarat frågan



Källa: Enkät: Kartläggning av socialtjänstens insatser i Sveriges kommuner (2021)

# Antal kommuner som skulle vilja ge insatser utan biståndsbeslut i respektive insatskategori



Källa: Enkät: Kartläggning av socialtjänstens insatser i Sveriges kommuner (2021)

