

# Inventering av socialtjänstens insatser

Skåne län

Analysresultat för sex verksamhetsområden

Maj 2022

# Innehåll

<b>1</b>	Arbetets bakgrund och syfte	<i>Sida 3 – 14</i>
<b>2</b>	Övergripande insikter	<i>Sida 15 – 16</i>
<b>3</b>	Resultat för verksamhetsområde äldre	<i>Sida 17 – 43</i>
<b>4</b>	Resultat för verksamhetsområde barn och unga	<i>Sida 44 – 70</i>
<b>5</b>	Resultat för verksamhetsområde funktionshinder	<i>Sida 71 – 97</i>
<b>6</b>	Resultat för verksamhetsområde missbruk och beroende	<i>Sida 98 – 124</i>
<b>7</b>	Resultat för verksamhetsområde socialpsykiatri	<i>Sida 125 – 151</i>
<b>8</b>	Resultat för verksamhetsområde våld i nära relationer	<i>Sida 152 – 178</i>

1

# Arbetets bakgrund och syfte



# Utredningen om Framtidens socialtjänst ger förslag på en ny socialtjänstlag

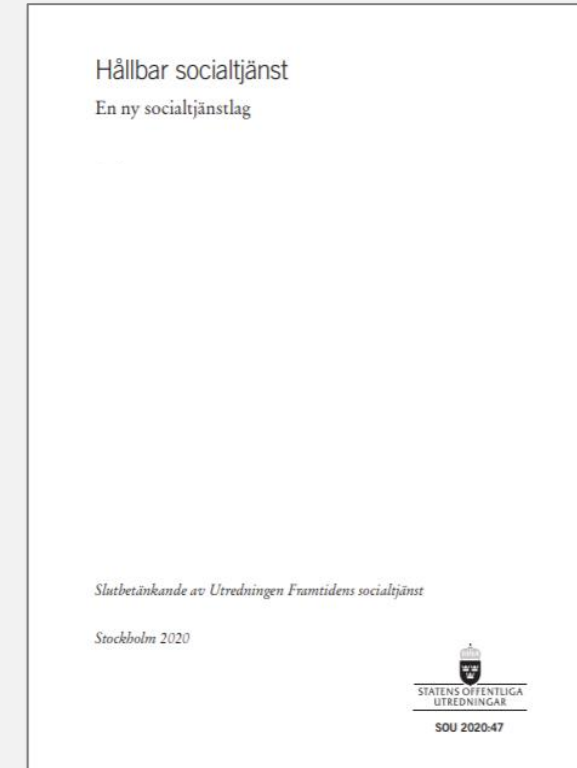
## Ny socialtjänstlag

I augusti 2020 lämnade utredningen Framtidens socialtjänst in sitt slutbetänkande till Socialdepartementet, med förslag på en "Hållbar socialtjänst – En ny socialtjänstlag" (SOU 2020:47).

Exempel på förslag:

- Att en eller flera insatser kan tillhandahållas utan föregående individuell behovsprövning
- Att verksamhet inom socialtjänsten bedrivs i överensstämmelse med vetenskap och beprövad erfarenhet

**Sammantaget skulle förslaget till en ny socialtjänstlag innebära en omställning av socialtjänstens organisering, arbetssätt och metoder.**



# Som förberedelse inför kommande lagförslag har SKR genomfört denna inventering av socialtjänstinsatser

**Denna kartläggning innebär den första sammanställningen av insatser inom socialtjänsten**

- SKR arbetar på olika sätt för att stötta kommunerna inför kommande lagförslag.
- Utifrån kommande lagförslag har det funnits ett behov av att kartlägga vilka insatser som ges i socialtjänsten idag, hur dessa ges och vilka insatser kommunerna eventuellt skulle vilja kunna erbjuda invånarna utan biståndsbeslut vid en eventuell lagändring.
- Det har fram tills denna kartläggning inte funnits någon överblick över vilka insatser som ges inom socialtjänsten.



# Arbetet har utgått ifrån tre frågeställningar

Kartläggningen har utgått ifrån tre frågeställningar där den första var av metodologisk karaktär och gav förutsättningar för de andra två:

1. **Vilka är de kända insatserna inom socialtjänsten och hur ska dessa kategoriseras för att kartläggningen ska kunna genomföras?**


Utifrån den första frågeställningen togs en enkät fram med syfte att besvara ytterligare två frågeställningar;

2. **Vilka insatser erbjuds inom var och en av Sveriges 290 kommuner och i vilken form erbjuds de?**
3. **Vilka önskemål finns bland kommunerna avseende att ge insatser utan biståndsbeslut i framtiden?**



# Arbetet har genomförts i två delar

## 1. Sammanställning av insatser inom socialtjänsten



Per verksamhetsområde

- Barn och unga
- Äldre
- Funktionshinder
- Missbruk och beroende
- Socialpsykiatri
- Våld i nära relationer

Källor: SBU, Socialstyrelsen, RSS nätverken, IVO, kommuner

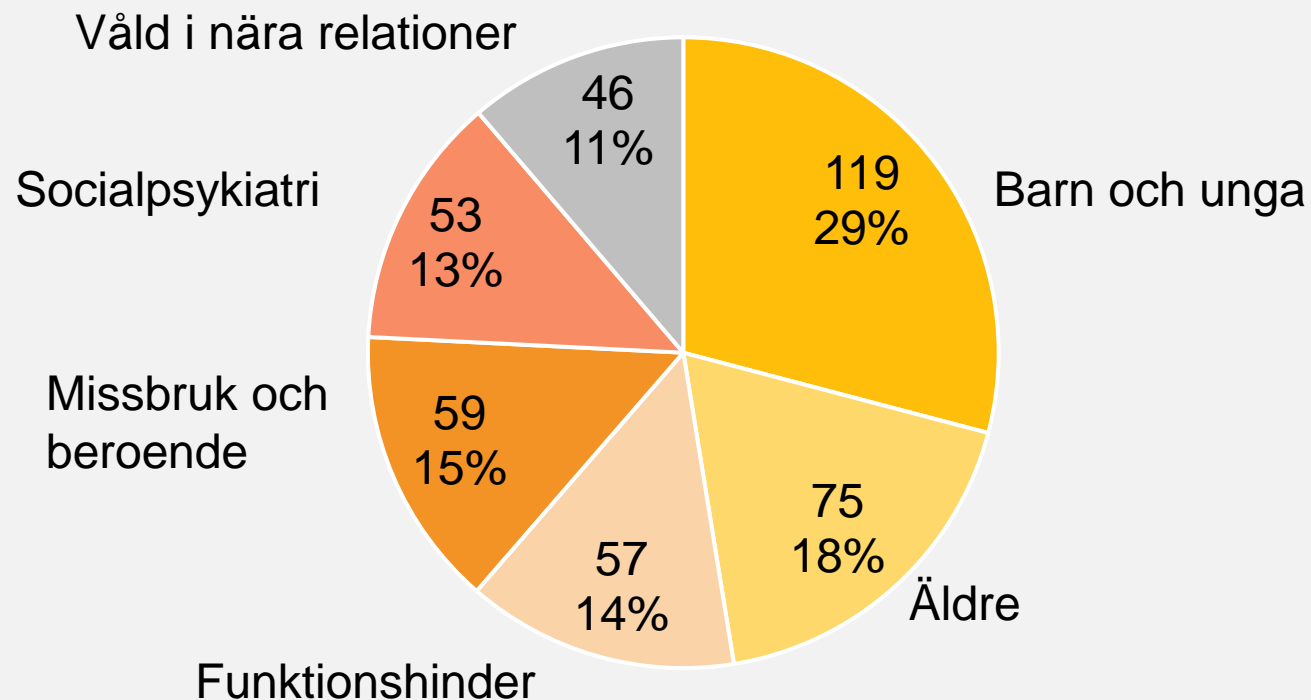
## 2. Enkäter – till landets kommuner

Insats	Har du genomfört denna insats under 2016-2020?	Har du genomfört denna insats under 2016-2020?	Har du genomfört denna insats under 2016-2020?	Har du genomfört denna insats under 2016-2020?	Har du genomfört denna insats under 2016-2020?
Acceptance and commitment therapy (ACT)	<input type="radio"/>	<input type="radio"/>	<input type="radio"/>	<input type="radio"/>	<input type="radio"/>
Råd- och stöd från socialsekreteraren	<input type="radio"/>	<input type="radio"/>	<input type="radio"/>	<input type="radio"/>	<input type="radio"/>
Aggression Replacement Training (ART)	<input type="radio"/>	<input type="radio"/>	<input type="radio"/>	<input type="radio"/>	<input type="radio"/>
Barn i missbruksmiljö (BIM)	<input type="radio"/>	<input type="radio"/>	<input type="radio"/>	<input type="radio"/>	<input type="radio"/>
Bekymringsamtal - crossamtal, Förstärkningsamtal, kontaktsamtal	<input type="radio"/>	<input type="radio"/>	<input type="radio"/>	<input type="radio"/>	<input type="radio"/>
Böjen	<input type="radio"/>	<input type="radio"/>	<input type="radio"/>	<input type="radio"/>	<input type="radio"/>
BRA (Barns rätt som anhörig) - samtal	<input type="radio"/>	<input type="radio"/>	<input type="radio"/>	<input type="radio"/>	<input type="radio"/>
Children are people too (CAP)	<input type="radio"/>	<input type="radio"/>	<input type="radio"/>	<input type="radio"/>	<input type="radio"/>
Ersta Värdpunktens barnprogram	<input type="radio"/>	<input type="radio"/>	<input type="radio"/>	<input type="radio"/>	<input type="radio"/>
En nytt vägnar/ Kriminallitet som löst	<input type="radio"/>	<input type="radio"/>	<input type="radio"/>	<input type="radio"/>	<input type="radio"/>
Interpersonell psykoterapi (ITP)	<input type="radio"/>	<input type="radio"/>	<input type="radio"/>	<input type="radio"/>	<input type="radio"/>
Kognitiv beteendeterapi (KBT)	<input type="radio"/>	<input type="radio"/>	<input type="radio"/>	<input type="radio"/>	<input type="radio"/>

# Drygt 400 möjliga insatser identifierades i sammanställningen

## Antal insatser per verksamhetsområde

100% = 409 insatser



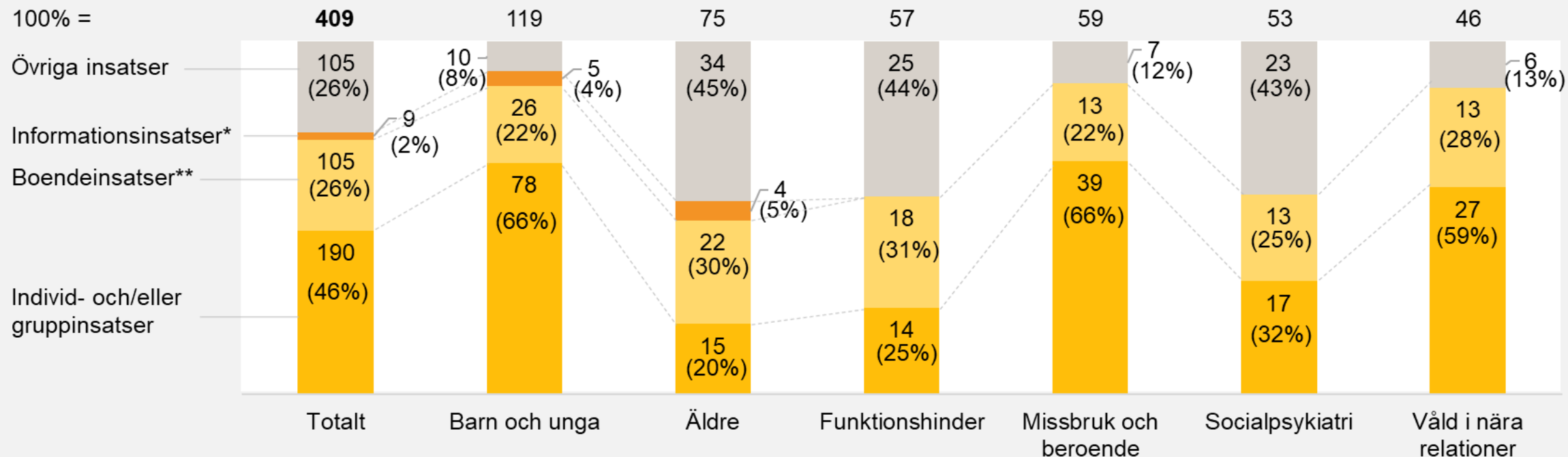
Källa: Enkät: Kartläggning av socialtjänstens insatser i Sveriges kommuner (2021)



# Fördelning av insatser per verksamhetsområde

## Insatser fördelade per kategori och verksamhetsområde

Antal (%)



\* Informations- och utbildningsinsatser

\*\* Boendeinsatser / placeringsinsatser / boendeformer/insatser i boendet / insatser under placering

# Sammanställningen över kartlagda insatser låg till grund för de sex enkäter som skickades till kommunerna

Enkäter togs fram för sex olika verksamhetsområden:

- *Barn och unga*
- *Äldre*
- *Funktionshinder*
- *Missbruk och beroende*
- *Socialpsykiatri*
- *Våld i när relationer*

Enkäterna syftade till att inventera vilka av de kartlagda insatserna som kommunerna erbjudits till invånarna åren 2016-2020. Kommunerna fick även besvara vilka insatser som givits fysiskt/digitalt, i kommunal/enskild regi samt vilka som getts med/utan biståndsbeslut. Slutligen fick kommunerna besvara om de vid en framtida lagändring skulle vilja ge insatser utan biståndsbeslut.

Enkäterna skickades till samtliga kommuner i Sverige, samt Stockholms stadsdelsområden, 1 oktober 2021. Såväl kommunerna som stadsdelsområdena benämns genomgående som kommuner i denna rapport. Kommunerna hade sex veckors svarstid.

	Ja	Ja, en del	Nej	Vet ej
Acceptance and commitment therapy (ACT)	<input type="radio"/>	<input type="radio"/>	<input type="radio"/>	<input type="radio"/>
Råd- och stöd från socialsekreteraren	<input type="radio"/>	<input type="radio"/>	<input type="radio"/>	<input type="radio"/>
Aggression Replacement Training (ART)	<input type="radio"/>	<input type="radio"/>	<input type="radio"/>	<input type="radio"/>
Barn i missbruksmiljö (BIM)	<input type="radio"/>	<input type="radio"/>	<input type="radio"/>	<input type="radio"/>
Bekymringsamtal - oropsamtal	<input type="radio"/>	<input type="radio"/>	<input type="radio"/>	<input type="radio"/>
Förstagångs	<input type="radio"/>	<input type="radio"/>	<input type="radio"/>	<input type="radio"/>
Bojen	<input type="radio"/>	<input type="radio"/>	<input type="radio"/>	<input type="radio"/>
BRA (barns r	<input type="radio"/>	<input type="radio"/>	<input type="radio"/>	<input type="radio"/>
Children are	<input type="radio"/>	<input type="radio"/>	<input type="radio"/>	<input type="radio"/>
Erlita Vårdp	<input type="radio"/>	<input type="radio"/>	<input type="radio"/>	<input type="radio"/>
Ett nytt väg	<input type="radio"/>	<input type="radio"/>	<input type="radio"/>	<input type="radio"/>
Interpersone	<input type="radio"/>	<input type="radio"/>	<input type="radio"/>	<input type="radio"/>
Kognitiv bet	<input type="radio"/>	<input type="radio"/>	<input type="radio"/>	<input type="radio"/>

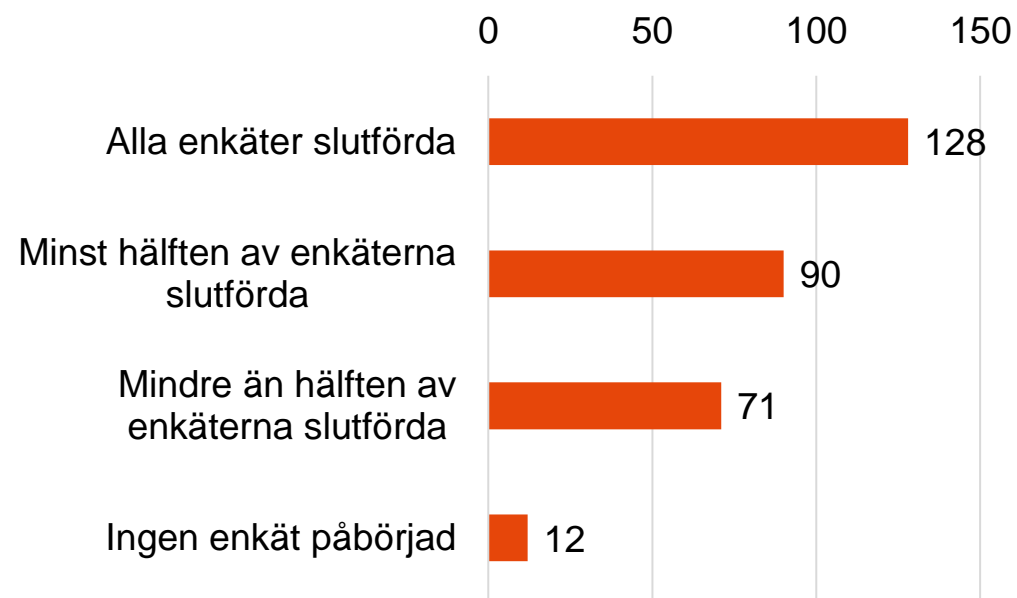
Not: Kartläggningen syftar till att få en översikt över alla typer av insatser som ges av kommunerna utifrån socialtjänstlagen (2001:453), utom försörjningsstöd och arbetsmarknadspolitiska åtgärder. (1993:387) om stöd och service till vissa funktionshindrade omfattas inte.

Insatser enligt lag

# En majoritet av Sveriges kommuner besvarade enkäterna

- Svarefrekvensen för enkäten har varit hög och en majoritet av kommunerna har inkommit med svar.
- Varje enkät har besvarats av omkring 200 kommuner och totalt har 128 kommuner slutfört samtliga sex enkäter.
- Den enkät som besvarats av minst antal kommuner är verksamhetsområde funktionshinder med 200 slutförda enkäter, eller 67 procent av samtliga kommuner. Enkäten för verksamhetsområde äldre har besvarats av flest kommuner där 232, eller 77 procent, av samtliga kommuner slutfört hela enkäten.

## Översikt över inkomna enkätsvar



# I denna rapport presenteras resultaten av enkäterna på länsnivå

**Två underlag har tagits fram för respektive län**

- Denna analysrapport i powerpoint-format med resultat i form av grafer och tabeller på länsnivå. Vissa resultat presenteras även på kommunnivå.
- En tillhörande sammanställning av resultatet för de sex verksamhetsområdena i Excel-format. Excel-filen presenterar samtliga insatser som kartlades genom enkäterna och redovisar resultat för dessa på kommunnivå.



***Analysrapport i powerpoint-format***

The image is a screenshot of an Excel spreadsheet. It displays a complex table with multiple columns and rows of data. The table appears to be organized into sections, possibly corresponding to the six activity areas mentioned in the text. The data is presented in a structured, tabular format.

***Resultatredovisning i excel-format***

# Resultaten bör tolkas med försiktighet

**Observera att de resultat som presenteras i denna rapport och i tillhörande excelfil inte ger en fullständig bild av insatsutbudet i länets kommuner. De bör därför tolkas med försiktighet och snarare användas för att initiera dialog kring socialtjänstens verksamhet.**

- Kvalitet på enkätsvar har varierat och vissa kommuner har endast besvarat delar av enkäterna.
- Det är inte säkert att den som besvarat enkäterna har en fullständig bild av kommunens verksamhet. I vissa fall har en och samma person besvarat alla sex enkäter, medan enkäterna i vissa fall har skickats ut till olika verksamheter att besvara.
- Generellt observeras fler fullständiga svar för verksamhetsområden barn och unga, äldre samt våld i nära relationer.



# Vid redovisning av resultat har följande avgränsningar gjorts



## **Antal slutförda enkäter**

Vid beräkning av antalet kommuner som fullföljt (slutfört) respektive enkät användes antalet kommuner som nått till den sista eller näst sista sidan i enkäten.



## **Minst vanliga insatser**

Vid beräkning av de tio minst vanliga insatserna som ges per verksamhetsområde har endast de insatser som ges av minst en kommun inkluderats. De insatser som inte ges av någon kommun har exkluderats från analysen.




## **Medelvärden**

Beräkning av medelvärde har utgått från antalet kommuner som har besvarat respektive enkät. De kommuner som inte har besvarat (ej påbörjat) en enkät (eller delområde av enkät) har exkluderats från analysen.

# 2

## Övergripande insikter – nationell nivå



# Vid analys på nationell nivå framkommer ett antal gemensamma teman för de olika verksamhetsområdena



**Det finns stora variationer i antal insatser som genomförs i kommunerna** – oavsett verksamhetsområde. Variationerna är störst inom området barn och unga. Överlag genomförs fler insatser i storstäder och storstadsnära kommuner.



**Majoriteten av insatserna genomförs i kommunal regi.** Inom vissa verksamhetsområden är enskilda utförare vanligare, exv. inom våld i nära relationer. Det är också vanligare med enskilda utförare i storstäder eller storstadsnära kommuner.



**Den sammanställning av insatser som genomförts fångar en stor del av insatsutbudet.** Dock finns inom alla områden kommuner som anger att de ger ytterligare insatser. Andelen som ger ytterligare insatser är störst inom barn och unga (40 %).



**Inom samtliga verksamhetsområden ges insatser utan biståndsbeslut.** Andel insatser som enbart ges utan biståndsbeslut varierar mellan verksamhetsområden och är högst för äldre. En typ av insats som ofta ges utan biståndsbeslut är generella stödsamtal.



**Relativt få insatser erbjuds endast digitalt.** Dock ges en del av insatserna både i fysisk och digital form. Rådgivning och stöd eller stödsamtal utan särskild manual genomförs ofta i både fysisk och digital form.



**Det finns en efterfrågan på att ge insatser utan biståndsbeslut givet en framtida lagändring.** Andel kommuner som vill ge insatser utan biståndsbeslut är högst inom området barn och unga (81 %) och lägst inom området funktionshinder (45 %).

Not: Baseras på analys av samtliga kommuners inkomna svar från alla sex verksamhetsområden  
Källa: Enkät: Kartläggning av socialtjänstens insatser i Sveriges kommuner (2021)



6

## Resultat för verksamhetsområde missbruk och beroende



# Svarsfrekvens för enkät: verksamhetsområde missbruk och beroende



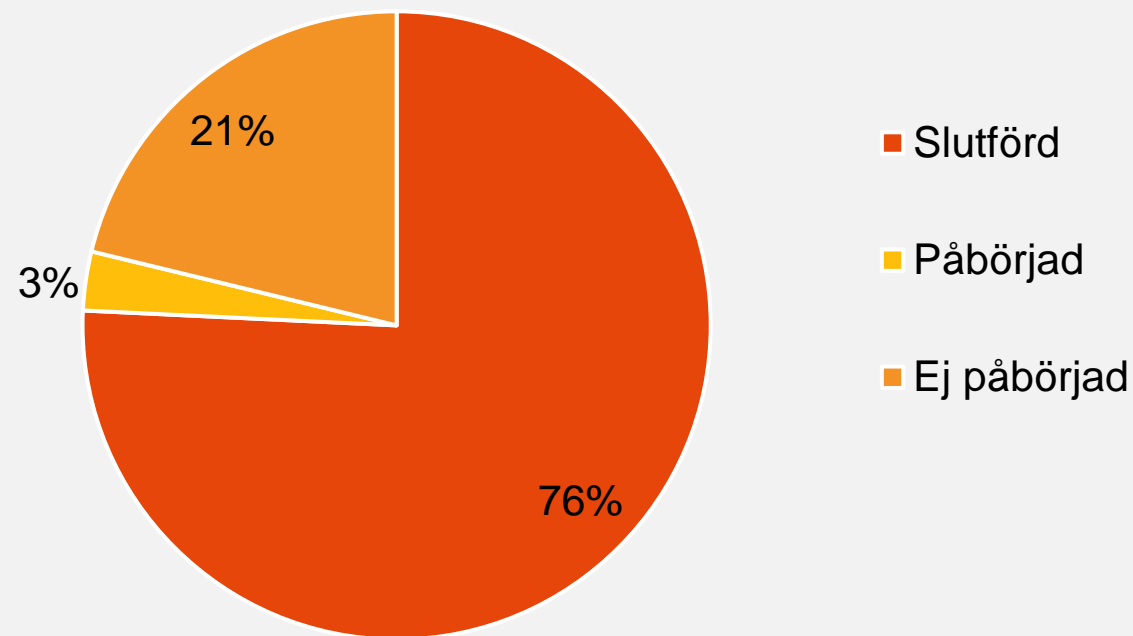
**26**

Kommuner besvarade enkäten

**25**

Kommuner fullföljde hela enkäten

Fördelning av inkomna svar inom verksamhetsområde missbruk och beroende



# Insatsutbud

# Insatsutbud: verksamhetsområde missbruk och beroende

22

av de 59 kartlagda insatserna har i genomsnitt erbjudits inom området missbruk och beroende 2016-2020



48%

av kommunerna uppger att de ger ytterligare insatser

12

av de 59 kartlagda insatserna erbjuds i den kommun som erbjuder minst antal insatser inom området missbruk och beroende 2016-2020\*

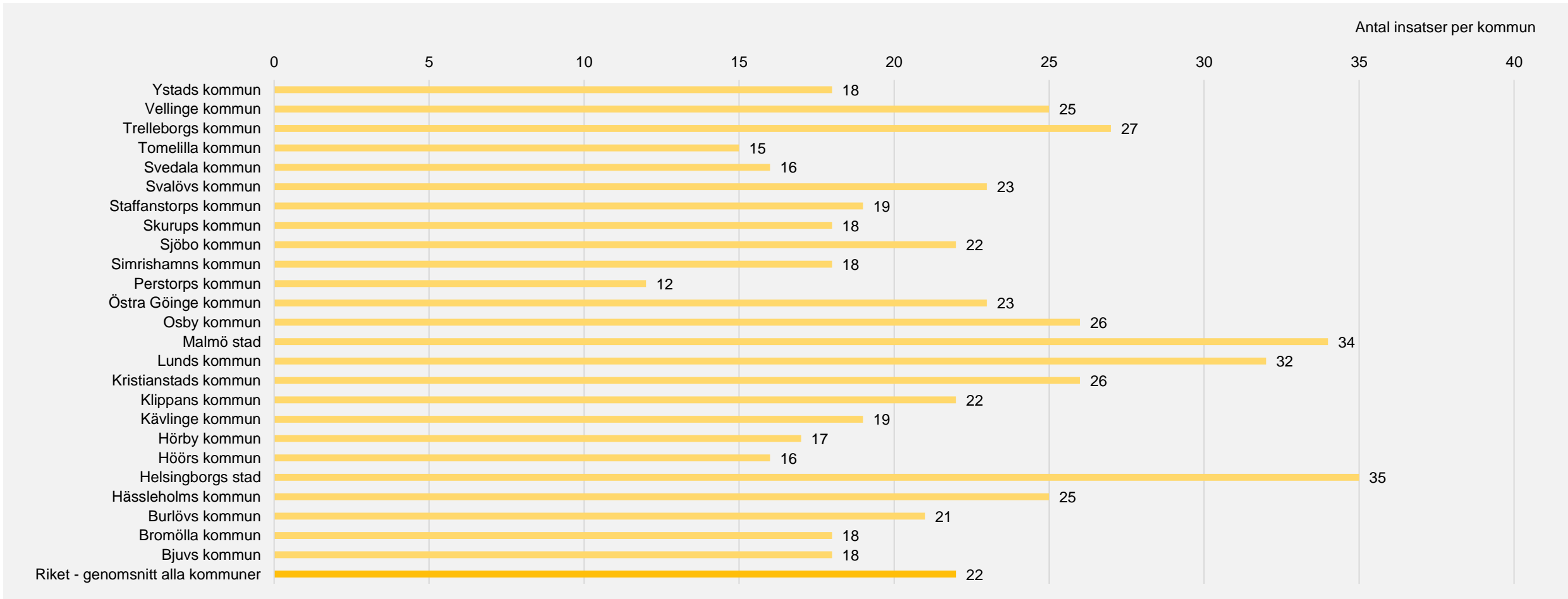


35

av de 59 kartlagda insatserna erbjuds i den kommun som erbjuder störst antal insatser inom området missbruk och beroende 2016-2020\*

Källa: Enkät: Kartläggning av socialtjänstens insatser i Sveriges kommuner (2021)  
\* Av de kommuner som angett att de slutfört enkäten

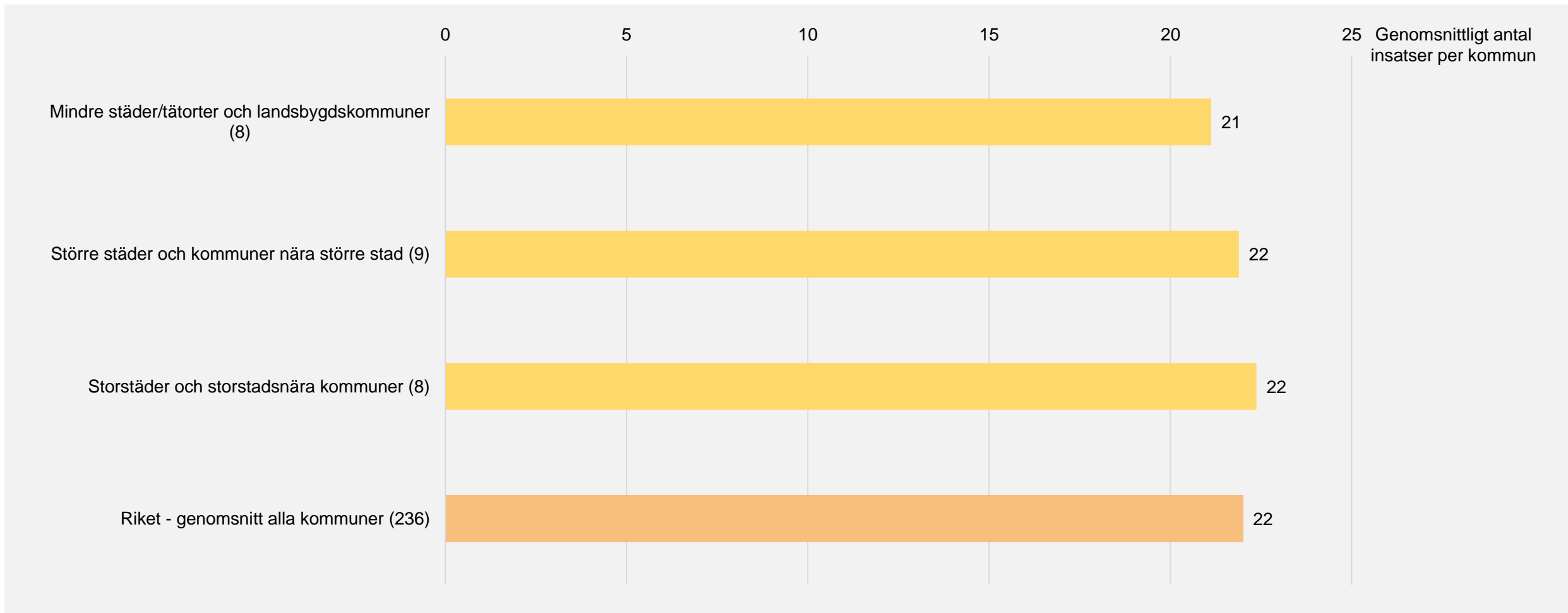
# Antal insatser inom området missbruk och beroende som erbjuds i respektive kommun



Not: Avser antal insatser som kommunerna uppgett att de erbjudit under åren 2016-2020 utifrån den lista av de 75 insatser som ingick i enkäten "Kartläggning av socialtjänstens insatser i Sveriges kommuner (2021)" för området missbruk och beroende. 30 procent av kommunerna uppger att de erbjuder insatser utöver de som ingick i enkäten. Antal svarande kommuner i riket är 236 kommuner. Endast de kommuner som har lämnat ett svar visas i denna graf.

Källa: Enkät: Kartläggning av socialtjänstens insatser i Sveriges kommuner (2021)

# Genomsnittligt antal insatser inom området missbruk och beroende uppdelat på huvudgrupp



Not: Avser antal insatser som kommunerna uppgett att de erbjudit under åren 2016-2020 utifrån den lista av de 75 insatser som ingick i enkäten "Kartläggning av socialtjänstens insatser i Sveriges kommuner (2021)" för området missbruk och beroende. 30 procent av kommunerna uppger att de erbjuder insatser utöver de som ingick i enkäten.

Källa: Enkät: Kartläggning av socialtjänstens insatser i Sveriges kommuner (2021)

# De tio vanligaste av de kartlagda insatserna

Insatser	Andel kommuner som erbjuder insatsen	Antal kommuner som erbjuder insatsen	Antal kommuner som svarat
Rådgivning och stöd utan särskild manual	100%	25	25
Återfallsprevention (ÅP)	96%	24	25
Generella enskilda stödsamtal utan särskild manual	92%	23	25
Motiverande samtal (MI)	92%	23	25
Hem för vård eller boende (HVB-hem)	92%	23	25
Rådgivning och stöd utan särskild manual*	88%	22	25
Generella enskilda stödsamtal utan särskild manual*	84%	21	25
Generella enskilda stödsamtal för familjer eller par utan särskild manual	80%	20	25
Haschavänjningsprogrammet (HAP)	80%	20	25
Generella stödsamtal, enskilda samtal utan manual	79%	19	24

Not: Insatserna är ordnade efter hur många kommuner som erbjuder insatsen. Insatser markerade med \* avser insatser till anhöriga.

Källa: Enkät: Kartläggning av socialtjänstens insatser i Sveriges kommuner (2021)

# De tio minst vanliga av de kartlagda insatserna

Insatser	Andel kommuner som erbjuder insatsen	Antal kommuner som erbjuder insatsen	Antal kommuner som svarat
Case management i form av strengths model	4%	1	25
Nätverksterapi (NT)	4%	1	24
Assertive community treatment (ACT)-modellen	8%	2	25
Boendetrappan	8%	2	25
Kort intervention	13%	3	23
Nar-Anon-inspirerade stödprogram*	12%	3	25
Biståndsbedömt trygghetsboende och/eller servicehus	12%	3	25
AI-Anon-inspirerade stödprogram*	12%	3	25
Serviceinsatser (handling, städ)	12%	3	25
Psykodynamisk terapi (PDT)	13%	3	24

Not: Insatserna är ordnade efter hur många kommuner som erbjuder insatsen. Insatser som inte erbjuds av någon av kommunerna i länet som svarat på enkäten har exkluderats. Insatser markerade med \* avser insatser till anhöriga.  
Källa: Enkät: Kartläggning av socialtjänstens insatser i Sveriges kommuner (2021)



# Fysiska och digitala insatser

# Fördelning mellan fysiska och digitala insatser, samt de tre vanligaste insatserna i respektive kategori

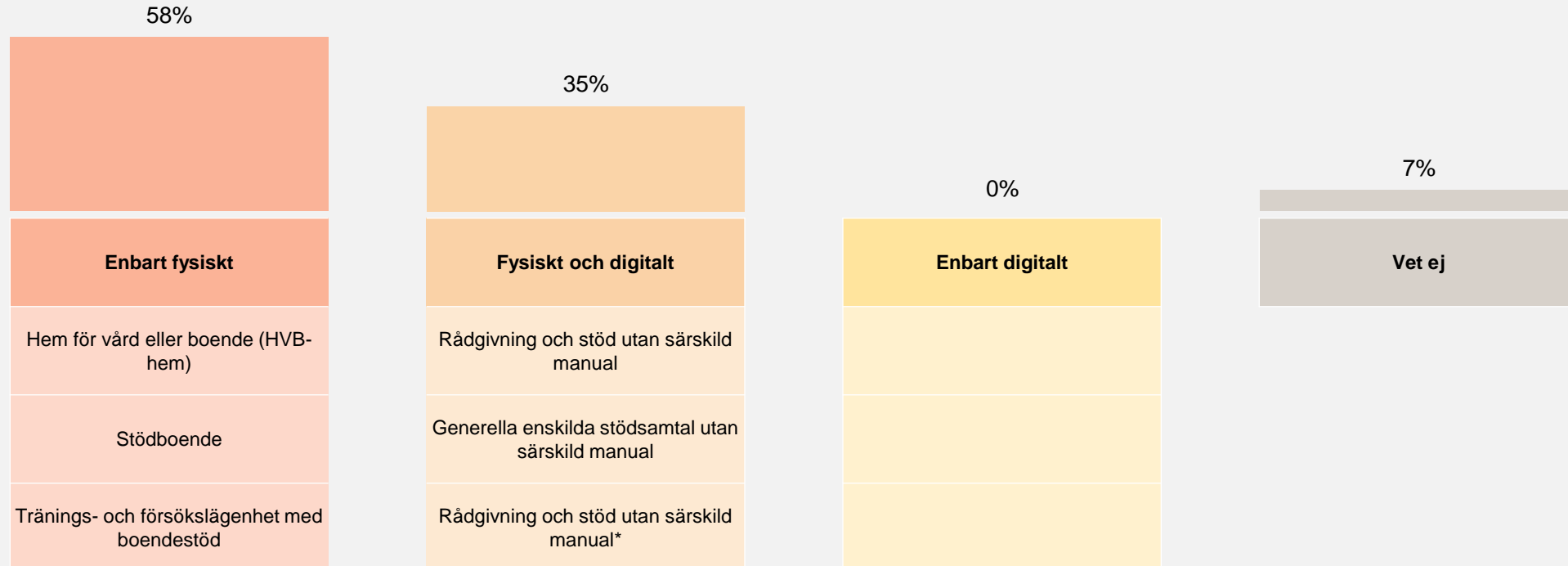
Andel som ges i respektive form

100%  
90%  
80%  
70%  
60%  
50%  
40%  
30%  
20%  
10%  
0%

100 % = 514

insatser över samtliga kommuner i länet där frågan besvarats

Vanligaste insatserna i respektive form



Not: Insatser markerade med \* avser insatser till anhöriga.

Källa: Enkät: Kartläggning av socialtjänstens insatser i Sveriges kommuner (2021)

# Insatser som oftast ges i fysisk respektive digital form

Vanligast fysisk form

Insats	Andel fysisk form	Antal i fysisk form
Hem för vård eller boende (HVB-hem) (23)	96%	22
Stödboende (19)	84%	16
Tränings- och försökslägenhet med boendestöd (17)	88%	15
Haschavvänjningsprogrammet (HAP) (18)	83%	15
Akutboenden (17)	88%	15

Vanligast både fysisk och digital form

Insats	Andel både fysisk och digital	Antal i både fysisk och digital
Rådgivning och stöd utan särskild manual (25)	72%	18
Generella enskilda stödsamtal utan särskild manual (22)	73%	16
Rådgivning och stöd utan särskild manual* (25)	60%	15
Motiverande samtal (MI) (21)	67%	14
Generella enskilda stödsamtal utan särskild manual* (22)	59%	13

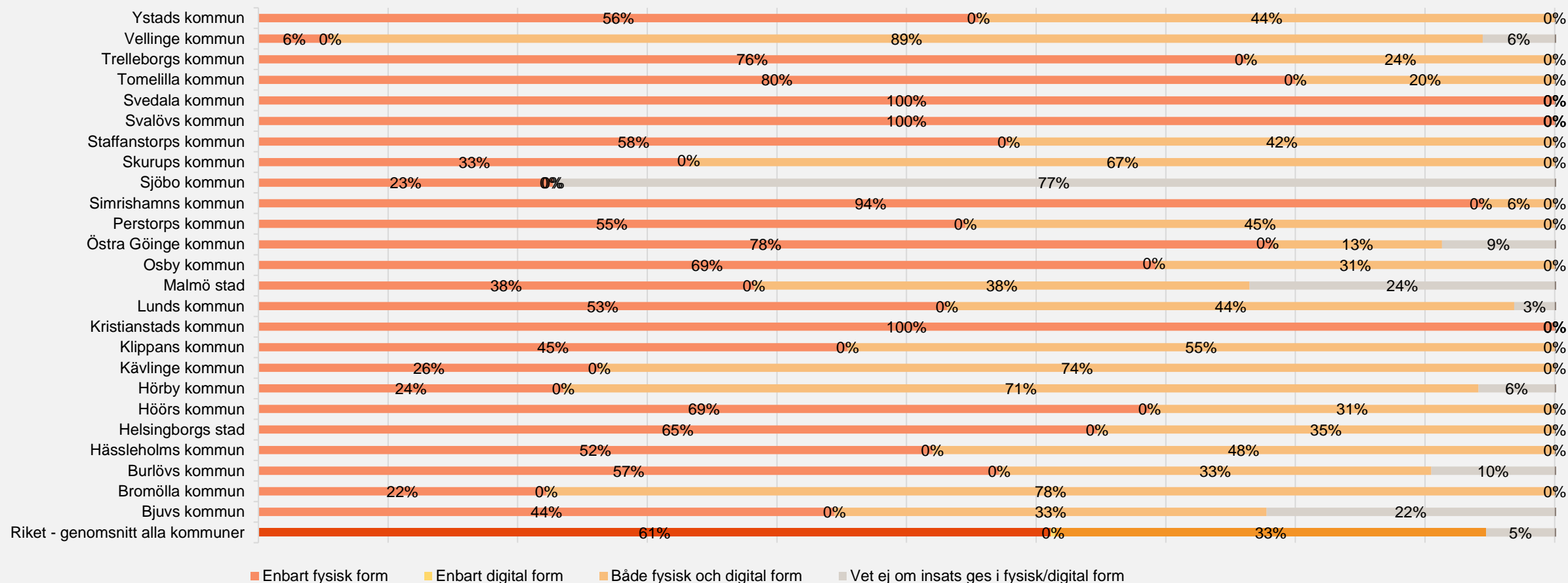
Vanligast digital form

Insats	Andel digital form	Antal i digital form

Not: Antal svarande kommuner anges i parentes. Insatser markerade med \* avser insatser till anhöriga.

Källa: Enkät: Kartläggning av socialtjänstens insatser i Sveriges kommuner (2021)

# Fördelning av insatser som ges fysiskt respektive digitalt uppdelat på kommun



Not: Antal svarande kommuner i riket är 236 kommuner. Endast de kommuner som har lämnat ett svar visas i denna graf.

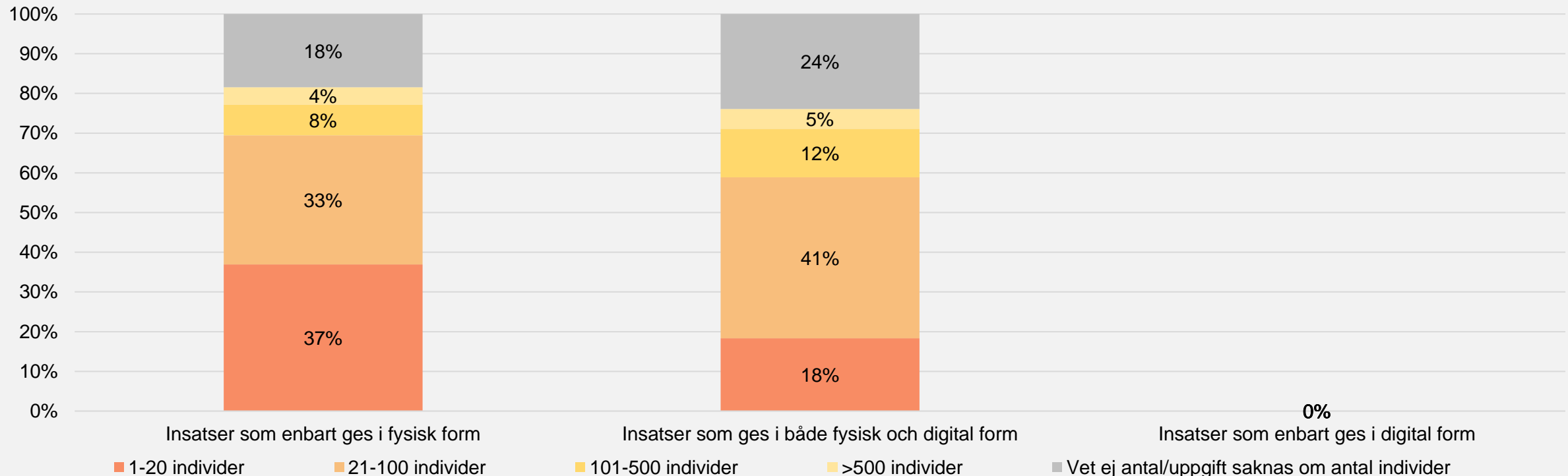
Källa: Enkät: Kartläggning av socialtjänstens insatser i Sveriges kommuner (2021)

# Fördelning av antalet individer som tar del av insatser som ges i fysisk eller digital form

100 % = 298  
insatser i kommunerna som uppges endast  
ges i fysisk form

100 % = 180  
insatser i kommunerna som uppges ges både i  
fysisk och digital form

100 % = 0  
insatser i kommunerna som uppges  
endast ges i digital form

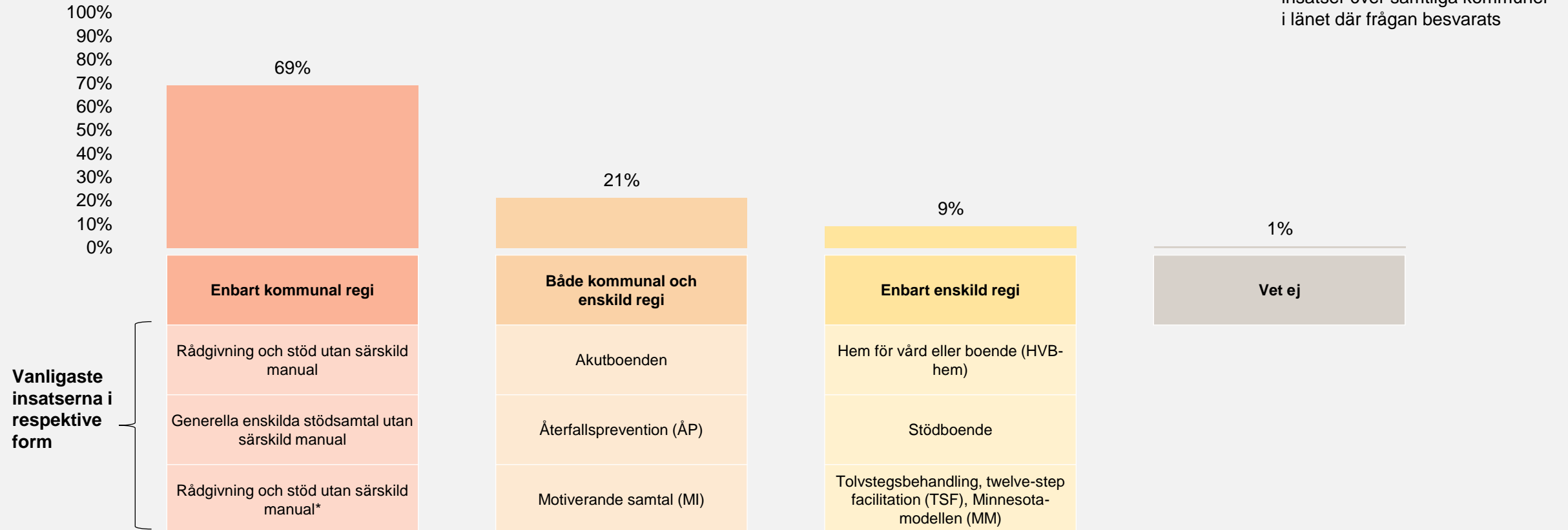


Källa: Enkät: Kartläggning av socialtjänstens insatser i Sveriges kommuner (2021)

# Insatser inom kommunal och enskild regi

# Fördelning mellan insatser som ges i kommunal eller enskild regi, samt de tre vanligaste insatserna i respektive kategori

Andel som ges i respektive regi



Not: Insatser markerade med \* avser insatser till anhöriga.

Källa: Enkät: Kartläggning av socialtjänstens insatser i Sveriges kommuner (2021)

# Insatser som oftast ges i kommunal respektive enskild regi

Vanligast kommunal regi

Insats	Andel kommunal regi	Antal kommunal regi
Rådgivning och stöd utan särskild manual (25)	96%	24
Generella enskilda stödsamtal utan särskild manual (23)	91%	21
Rådgivning och stöd utan särskild manual* (25)	80%	20
Generella enskilda stödsamtal utan särskild manual* (23)	78%	18
Haschavvänjningsprogrammet (HAP) (19)	84%	16

Vanligast både kommunal och enskild regi

Insats	Andel kommunal och enskild	Antal kommunal och enskild
Akutboenden (17)	59%	10
Återfallsprevention (ÅP) (23)	39%	9
Motiverande samtal (MI) (22)	36%	8
Tolvstegsbehandling, twelve-step facilitation (TSF), Minnesota-modellen (MM) (16)	44%	7
Kognitiv beteendeterapi (KBT) (12)	50%	6

Vanligast enskild regi

Insats	Andel enskild regi	Antal enskild regi
Hem för vård eller boende (HVB-hem) (23)	70%	16
Stödboende (19)	58%	11
Tolvstegsbehandling, twelve-step facilitation (TSF), Minnesota-modellen (MM) (16)	31%	5
Akutboenden (17)	18%	3
Korttidsboende, korttidsplats (7)	29%	2

Not: Antal svarande kommuner anges i parentes. Insatser markerade med \* avser insatser till anhöriga.

Källa: Enkät: Kartläggning av socialtjänstens insatser i Sveriges kommuner (2021)

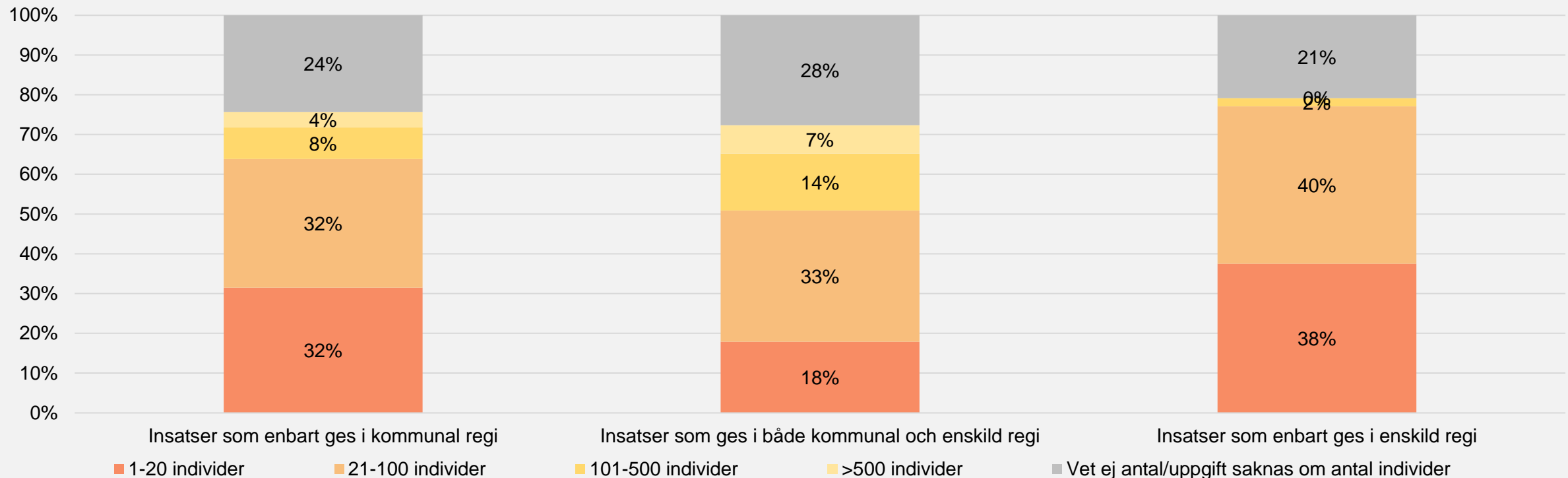


# Fördelning av antalet individer som tar del av insatser som ges i kommunal eller enskild regi

100 % = 365  
insatser i kommunerna som uppges endast ges i kommunal regi

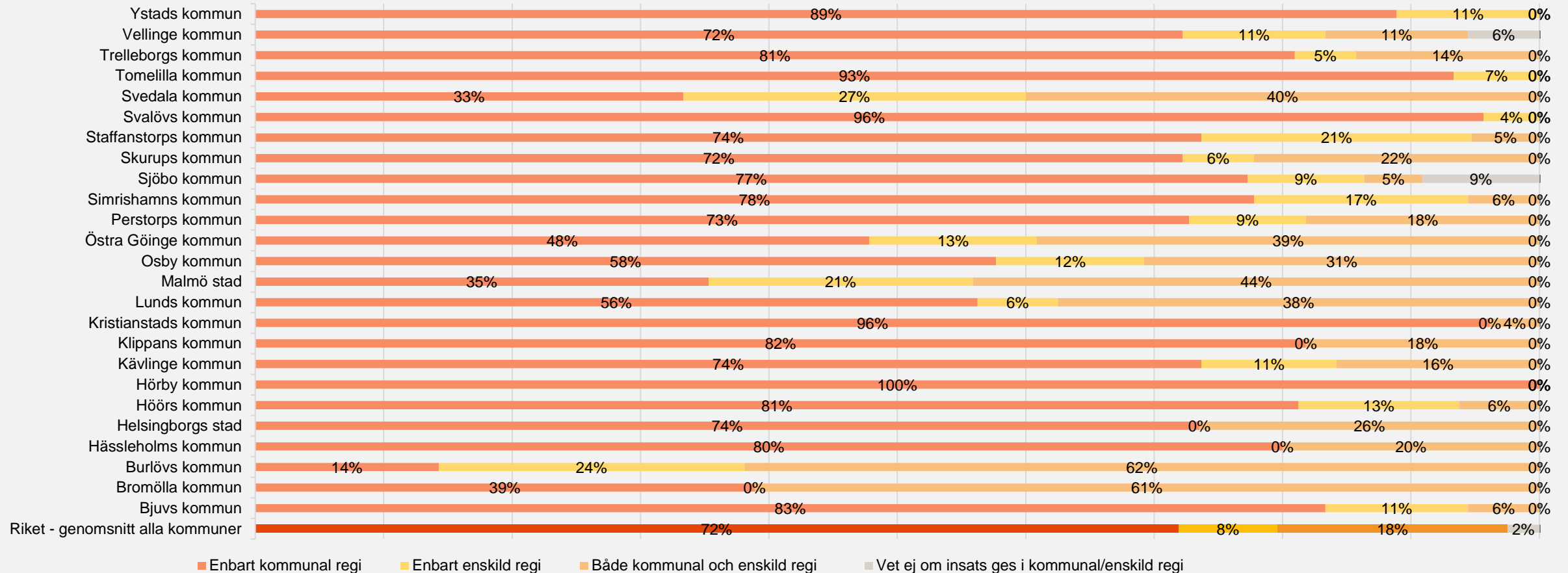
100 % = 112  
insatser i kommunerna som uppges ges i både kommunal och enskild regi

100 % = 48  
insatser i kommunerna som uppges endast ges i enskild regi



Källa: Enkät: Kartläggning av socialtjänstens insatser i Sveriges kommuner (2021)

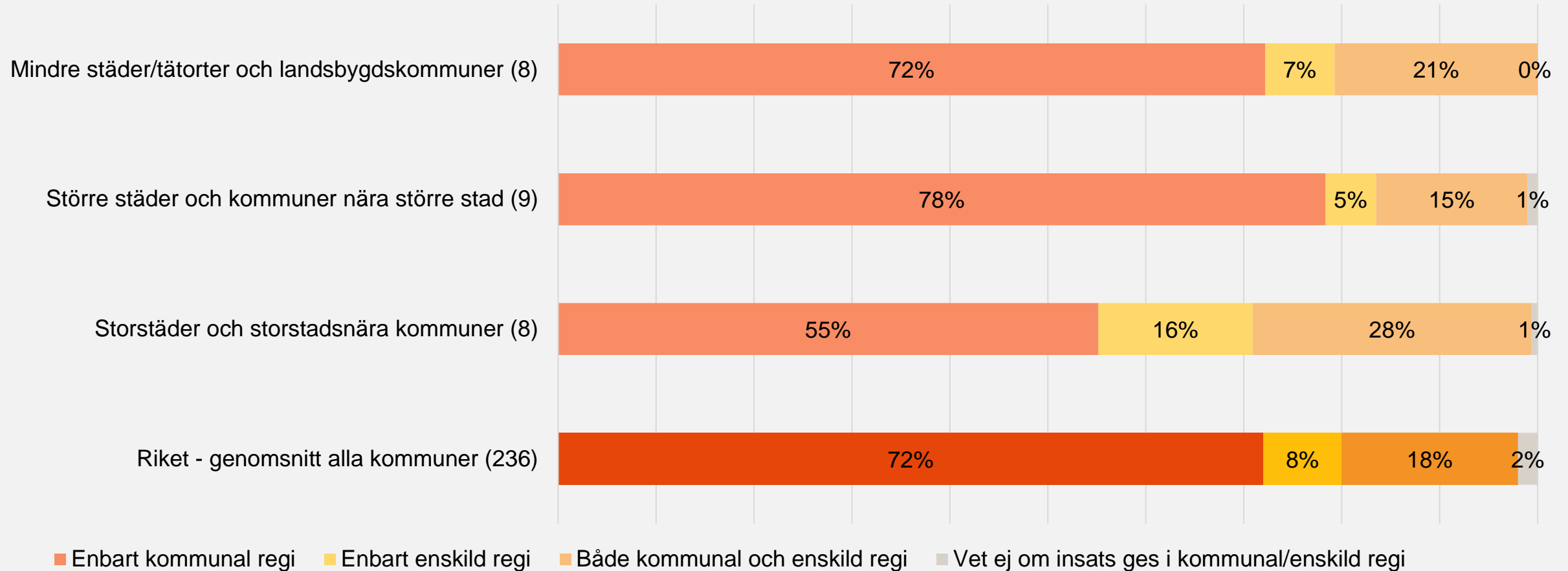
# Fördelning av insatser som ges i kommunal respektive enskild regi uppdelat på kommun



Not: Antal svarande kommuner i riket är 236 kommuner. Endast de kommuner som har lämnat ett svar visas i denna graf.

Källa: Enkät: Kartläggning av socialtjänstens insatser i Sveriges kommuner (2021)

# Fördelning mellan kommunal och enskild regi uppdelat på huvudgrupp



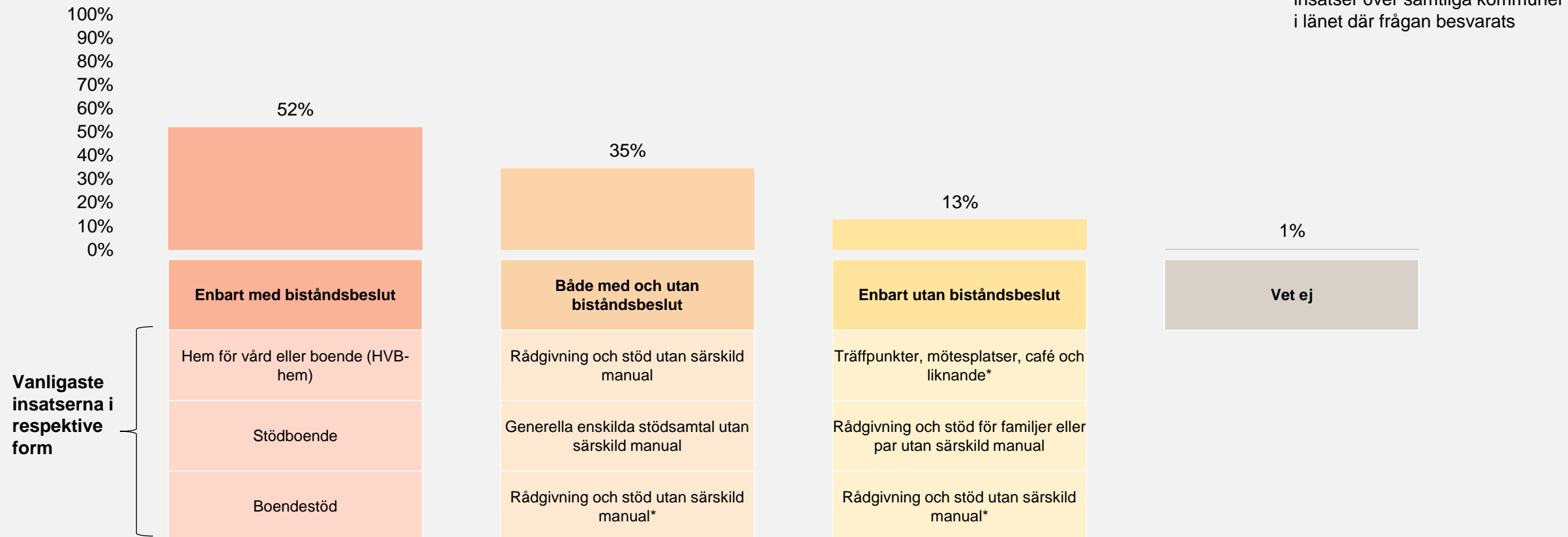
Not: Antal svarande kommuner anges i parentes.

Källa: Enkät: Kartläggning av socialtjänstens insatser i Sveriges kommuner (2021)

# Insatser som genomförs med eller utan biståndsbeslut

# Fördelning mellan insatser som ges med respektive utan biståndsbeslut, samt de tre vanligaste insatserna i respektive kategori

Andel som ges med/utan biståndsbeslut



Not: Insatser markerade med \* avser insatser till anhöriga.

Källa: Enkät: Kartläggning av socialtjänstens insatser i Sveriges kommuner (2021)

# Insatser som oftast ges med respektive utan biståndsbeslut

Vanligast enbart med biståndsbeslut

Insats	Andel med biståndsbeslut	Antal med biståndsbeslut
Hem för vård eller boende (HVB-hem) (23)	100%	23
Stödboende (19)	95%	18
Boendestöd (17)	100%	17
Tolvstegsbehandling, twelve-step facilitation (TSF), Minnesota-modellen (MM) (16)	100%	16
Tränings- och försökslägenhet med boendestöd (17)	94%	16

Vanligast både med och utan biståndsbeslut

Insats	Andel med och utan biståndsbeslut	Antal med och utan biståndsbeslut
Rådgivning och stöd utan särskild manual (25)	84%	21
Generella enskilda stödsamtal utan särskild manual (23)	74%	17
Rådgivning och stöd utan särskild manual* (25)	64%	16
Motiverande samtal (MI) (23)	65%	15
Generella stödsamtal, enskilda samtal utan manual (18)	78%	14

Vanligast enbart utan biståndsbeslut

Insats	Andel utan biståndsbeslut	Antal utan biståndsbeslut
Träffpunkter, mötesplatser, café och liknande* (7)	86%	6
Rådgivning och stöd för familjer eller par utan särskild manual (18)	33%	6
Rådgivning och stöd utan särskild manual* (25)	24%	6
Kombinationsprogram med både utbildning och gruppdiskussioner* (7)	86%	6
Anhörigstödsutbildning* (7)	57%	4

Not: Antal svarande kommuner anges i parentes. Insatser markerade med \* avser insatser till anhöriga.

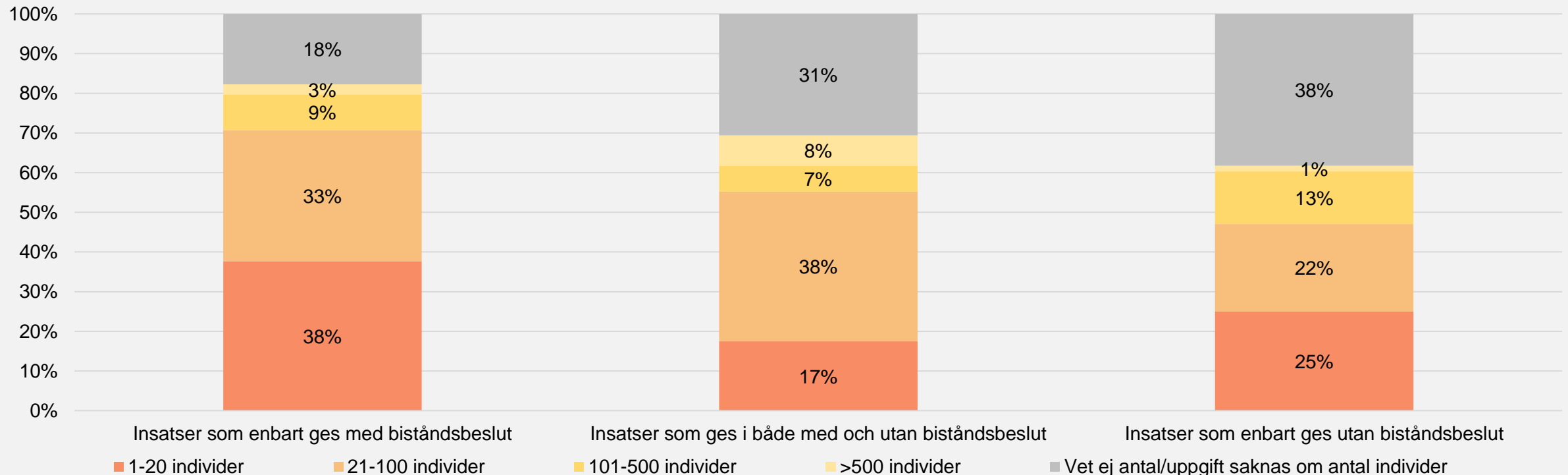
Källa: Enkät: Kartläggning av socialtjänstens insatser i Sveriges kommuner (2021)

# Fördelning av antalet individer som tar del av insatser som ges med eller utan biståndsbeslut

100 % = 276  
insatser i kommunerna som uppges endast ges med biståndsbeslut

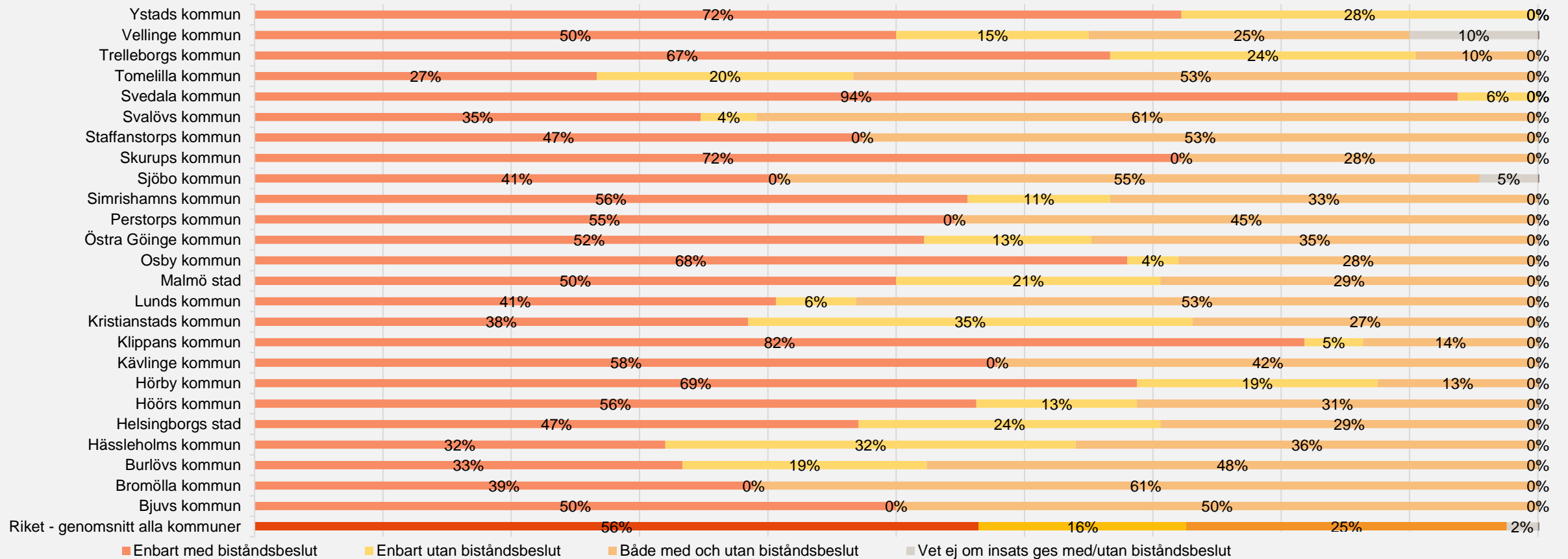
100 % = 183  
insatser i kommunerna som uppges ges både med och utan biståndsbeslut

100 % = 68  
insatser i kommunerna som uppges endast ges utan biståndsbeslut



Källa: Enkät: Kartläggning av socialtjänstens insatser i Sveriges kommuner (2021)

# Fördelning av insatser som ges med respektive utan biståndsbeslut uppdelat på kommun

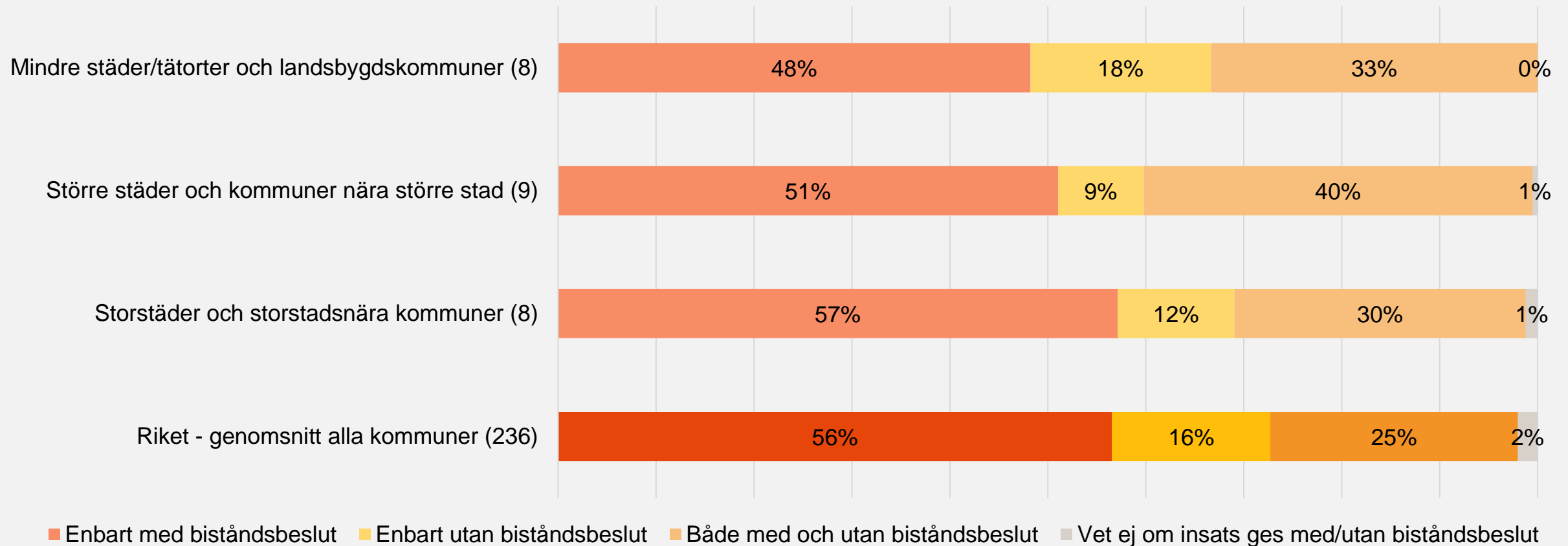


Not: Antal svarande kommuner i riket är 236 kommuner. Endast de kommuner som har lämnat ett svar visas i denna graf.

Källa: Enkät: Kartläggning av socialtjänstens insatser i Sveriges kommuner (2021)



# Fördelning mellan insatser som ges med och utan biståndsbeslut uppdelat på huvudgrupp



Not: Antal svarande kommuner anges i parentes.

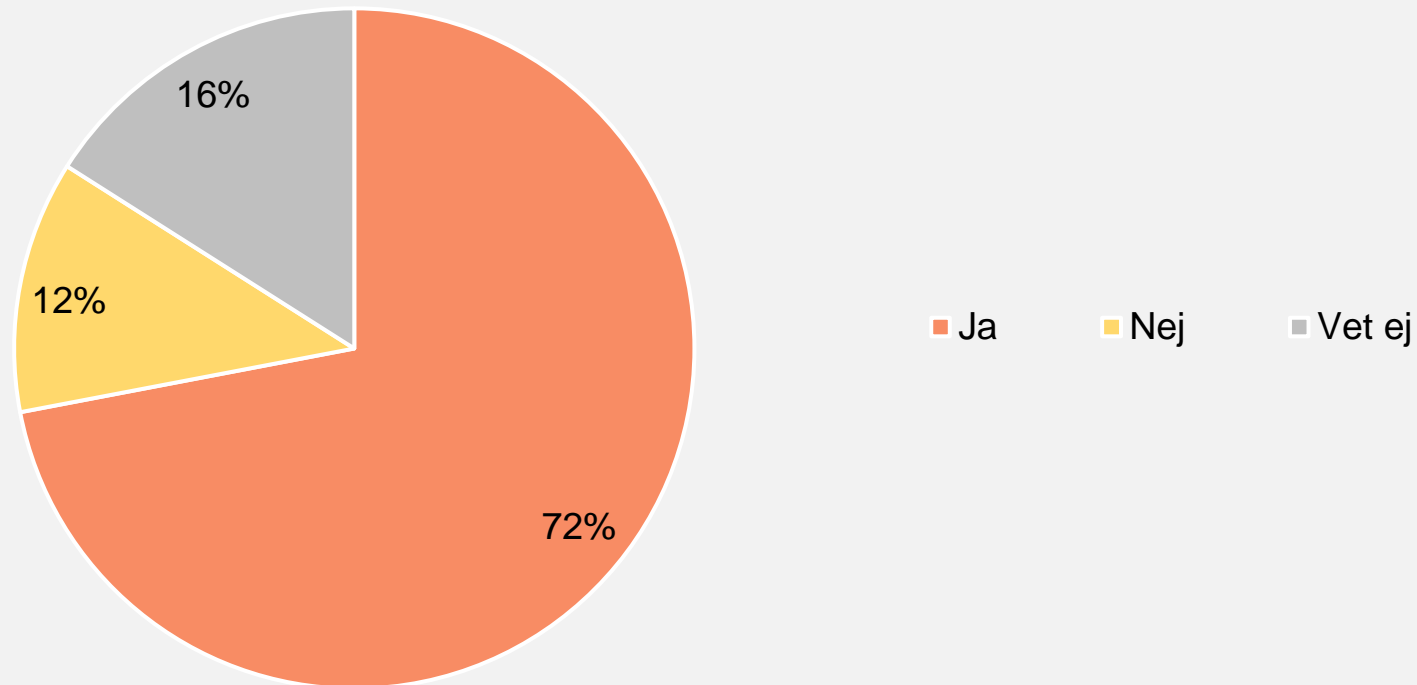
Källa: Enkät: Kartläggning av socialtjänstens insatser i Sveriges kommuner (2021)

# Andel kommuner som vill ge insatser utan biståndsbeslut, givet att en lagändring möjliggjorde detta

Om det sker en lagändring som möjliggör att kommunen erbjuder insatser utan biståndsbeslut, skulle ni vilja ge någon eller några insatser utan biståndsbeslut?

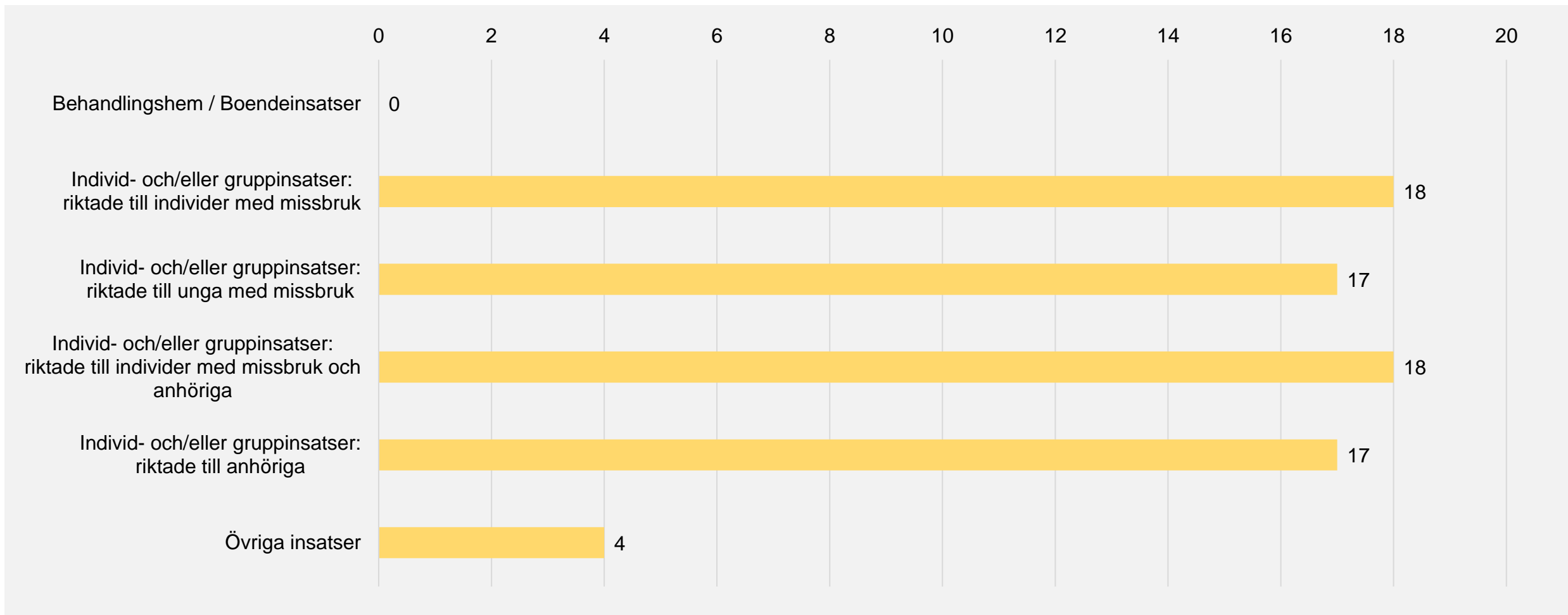
100 % = 25

kommuner i länet som besvarat frågan



Källa: Enkät: Kartläggning av socialtjänstens insatser i Sveriges kommuner (2021)

# Antal kommuner som skulle vilja ge insatser utan biståndsbeslut i respektive insatskategori



Källa: Enkät: Kartläggning av socialtjänstens insatser i Sveriges kommuner (2021)

